




वि.सं. २००८ सालमा महालेखापालको कार्यालयको रूपमा स्थापना भइ वि.सं २०३२ सालमा महालेखा नियन्त्रक कार्यालयका नाममा रूपान्तरित यस कार्यालयले नेपाल सरकारको संचितकोष, आकस्मिक कोष र अन्य सरकारी कोषको सञ्चालन र व्यवस्थापन गर्ने, आर्थिक अनुशासन कायम गर्ने गराउने, आन्तरिक नियन्त्रण प्रणालीको प्रभावकारी कार्यान्वयन गर्ने सम्बन्धमा केन्द्रीय निकायसँग समन्वय र सहजीकरण गर्ने तथा वित्तीय विवरणको शुद्धता एवं विश्वसनीयता कायम गराउन अहंम भूमिका निर्वाह गर्दै आएको छ। यसका अतिरिक्त बजेट कार्यान्वयनमा सहजीकरण गर्ने, खर्च व्यवस्थापन र लेखापालनका सम्बन्धमा मार्गदर्शन दिने, सार्वजनिक निकायहरूबाट भएका खर्च र संकलित राजस्व रकमको अनुगमन गर्ने, आन्तरिक लेखापरीक्षण सम्बन्धी मापदण्ड तयार गरी लेखापरीक्षण गर्ने तथा सरकारको आय, व्यय, ऋण तथा लगानीको केन्द्रीय वार्षिक विवरण तयार गर्नका लागि कानूनले निर्दिष्ट गरेको जिम्मेवारी वहन गर्दै आएको छ। सार्वजनिक वित्त व्यवस्थापनलाई नतिजामूलक, गुणस्तरीय, उत्तरदायी, पारदर्शी तथा लागत प्रभावी बनाउन चौमासिक निकासा प्रणाली, मासिक निकासा प्रणाली हुँदै हाल वेभमा आधारित एकल खाता कोष प्रणाली मार्फत खर्च गर्दाको समयमै भुक्तानी पाउनेको खातामा रकम जम्मा हुने र अनलाईन मार्फत राजस्व बुझाउन मिल्ने प्रणाली संचालनमा ल्याइएको छ। केन्द्रीय निकायमा मन्त्रालयगत वित्तीय सूचना प्रणाली (MFMS) र मलेनिकामा वित्तीय व्यवस्थापन सूचना प्रणाली (FMIS) बाट रियल टाइममा आम्दानी तथा खर्चको प्रतिवेदन हुने व्यवस्था मिलाइएको छ। विद्युतीय प्रणालीको माध्यमबाट सुशासन कायम गराउन यस कार्यालय सार्वजनिक वित्त व्यवस्थापनका लागि नवीनतम सूचना प्रविधिको प्रयोग गर्ने अग्रणी सरकारी निकायको रूपमा रहेको छ।

आर्थिक कार्यविधि तथा वित्तीय उत्तरदायित्व नियमावली, २०७७ को नियम ७५ को उपनियम (४) मा व्यवस्था भए अनुसार ऐनको दफा २९ को उपदफा (१) बमोजिम केन्द्रीय लेखाको एकीकृत वित्तीय विवरण तयार गरी कात्तिक पन्ध्र गतेभित्र महालेखा परीक्षकको कार्यालयमा पठाउनुपर्ने व्यवस्था छ।

सोही व्यवस्थाको अधीनमा रही संघीय सञ्चित कोषको अतिरिक्त वैदेशिक अनुदान र ऋण सहायता तथा लगानीको लेखा र विनियोजन, राजस्व, धरौटी तथा अन्य कोषहरू सहितको केन्द्रीय लेखाको एकीकृत वित्तीय विवरण तयार गर्ने क्रममा जिल्लास्थित कोष तथा लेखा नियन्त्रक कार्यालयहरूबाट पेश हुन आएका वित्तीय विवरणहरूको आधारमा नेपाल राष्ट्र बैंक तथा अन्य सरकारी कारोबार गर्ने बैंकहरूबाट हालसम्म प्राप्त हुन आएका तथ्यांकलाई सञ्चालनमा रहेका प्रणालीमा प्रविष्ट कारोबारहरूसँग हिसाब भिडान गरी आर्थिक वर्ष २०७८।७९ को यो प्रतिवेदन तयार पारिएको छ।

सार्वजनिक निकायबाट सम्पादन हुने आर्थिक कारोबारका सबै पक्षहरू समेटी वित्तीय प्रतिवेदनलाई प्रासङ्गिक र विश्वासनीय बनाई वित्तीय सूचनाहरूलाई सरल, स्पष्ट र बोधगम्य बनाउने उद्देश्यका साथ कारोबारको प्रकृति अनुसार यस प्रतिवेदनलाई विभिन्न १० भागहरूमा वर्गीकरण गरी प्रस्तुत गरिएको छ। यी सबै विवरणहरूले सरकारको वार्षिक आर्थिक विवरणलाई चित्रण गर्दछ भन्ने विश्वास लिईएको छ।





प्रतिवेदनको मूल आर्थिक विवरण भाग १ मा समग्र सरकारको आय व्ययको वार्षिक विवरण प्रस्तुत गरिएको छ । यस भागमा वार्षिक बजेट, श्रोतान्तर, रकमान्तर, निकास, खर्च, पेशकी, वस्तुगत सहायता, सोझै भुक्तानी, प्राविधिक र अन्य सहायता तथा शोधभर्ना हुने रकम, दातृ पक्ष, श्रोतको प्रकार, राजस्व, धरौटी, सम्पत्ति र अन्य कारोवारका विविध पक्षहरूको सारसंक्षेप प्रस्तुत गरिएको छ । यसैगरी अन्य भागहरूमा क्रमशः संघीय सञ्चितकोषको वार्षिक आर्थिक विवरण, विनियोजन र व्ययको वार्षिक विवरण, राजस्वको वार्षिक विवरण, धरौटीको वार्षिक विवरण, कार्य सञ्चालन कोष तथा अन्य खाताहरूको वार्षिक विवरण, वैदेशिक सहायता सोधभर्नाको वार्षिक विवरण, ऋण दायित्व सम्बन्धी वार्षिक विवरण, ऋण तथा शेयर लगानी सम्बन्धी वार्षिक विवरण तथा सम्पत्तिको एकीकृत वार्षिक विवरणलाई छुट्टाछुट्टै रूपमा प्रस्तुत गरिएको छ ।

यो प्रतिवेदन तयारीको क्रममा सम्बन्धित केन्द्रीय निकायहरू, सार्वजनिक ऋण व्यवस्थापन कार्यालय (PDMO), नेपाल राष्ट्र बैंक, सरकारी कारोवार गर्ने बैंकहरू र कोष तथा लेखा नियन्त्रक कार्यालयबाट पेश हुन आएका विवरणहरूका साथै सञ्चालनमा रहेका मन्त्रालयगत बजेट सूचना प्रणाली (LMBIS), एकल खाता कोष प्रणाली (TSA), वित्तीय व्यवस्थापन सूचना प्रणाली (FMIS), राजस्व व्यवस्थापन सूचना प्रणाली (RMIS) सरकारी लेखा प्रणाली (CGAS) तथा सार्वजनिक सम्पत्ति व्यवस्थापन प्रणाली (PAMS) जस्ता प्रणालीमा प्रविष्ट कारोवारलाई मूल आधारको रूपमा लिईएको छ ।

आर्थिक विवरणलाई वास्तविक, भरपर्दो र विश्वसनीय बनाउन अधिकतम प्रयास गरिएको छ । प्रतिवेदनमा केही त्रुटिहरू देखिन आएमा प्राप्त हुन आउने राय, सुझाव, प्रतिक्रिया एवं पृष्ठपोषण सदैव स्वागतयोग्य हुनेछन् । साथै, प्रतिवेदनमा उल्लिखित आर्थिक विवरण उपर हुने लेखापरीक्षणबाट प्राप्त हुने सुझावहरू समेत आगामी दिनको प्रतिवेदन तयारीका लागि मार्गदर्शनको रूपमा रहने विश्वास लिएको छु ।

प्रस्तुत प्रतिवेदनले सरकारको आर्थिक वर्ष २०७८/७९ को आर्थिक कारोवारको प्रारम्भिक विवरणहरूको चित्रण गर्ने भएबाट यो प्रतिवेदन सम्बन्धित सबै पक्षहरूलाई उपयोगी हुने विश्वास मैले लिएको छु । यथासमयमा प्रतिवेदन तयार गर्न सहयोग गर्ने सम्बन्धित निकायहरू एवं प्रतिवेदन तयार गर्न अहोरात्र खटिनु हुने यस कार्यालयका सम्बन्धित महाशाखा प्रमुखहरू, शाखा प्रमुखहरू तथा अन्य अधिकृत एवं कर्मचारीहरू सबैलाई धन्यवाद व्यक्त गर्दछु ।

  
हरिप्रसाद मैनाली  
महालेखा नियन्त्रक

Handwritten signature or initials in blue ink, possibly reading "J. J. J."





नेपाल सरकार  
अर्थ मन्त्रालय


काठमाडौं

## आर्थिक विवरण तयारीका टिप्पणी, मान्यता तथा सीमाहरू

१. यस प्रतिवेदनमा संघीय सरकारको आयव्ययको वार्षिक आर्थिक विवरणहरू समावेश गरिएको छ
२. प्रतिवेदनमा समावेश गरिएका आर्थिक विवरणहरू नगदमा आधारित लेखा प्रणालीका सिद्धान्त अनुरूप तयार गरिएको छ । साथसाथै, बैंक दाखिला नभएको राजस्व, बाँडफाँड हुन बाँकी राजस्व तथा रोयल्टी र अनुदान तथा ऋणको विवरणहरू समेत प्रतिवेदनमा समावेश गरिएको छ ।
३. राजस्वको विवरण राजस्व व्यवस्थापन सूचना प्रणाली (RMIS) को आधारमा तयार गरिएको छ । यस विवरणमा गत आर्थिक वर्षमा नै श्रेस्तामा आम्दानी जनाइएको तर बैंक दाखिला हुन बाँकी राजस्व रकम समेत समावेश गरिएको छ । यस आर्थिक वर्षमा आम्दानी बाँधी बैंक दाखिला हुन बाँकी राजस्व नगद मौज्दातमा समावेश भएको छ ।
४. प्रदेश सरकार तथा स्थानीय तहहरूलाई प्रवाह गरिएको वित्तीय हस्तान्तरण (समानीकरण, सशर्त, समपुरक र विशेष अनुदान) रकम संघीय सरकारको चालु खर्चमा समावेश गरिएको छ । उक्त हस्तान्तरणहरू हस्तान्तरणकै समयमा खर्चका रूपमा लेखाङ्कन गरिएको छ ।
५. पेशकी तथा अन्य रूपमा निकास भई फिर्ता/फछ्यौट गर्न बाँकी रकम समेतलाई खर्चको रूपमा प्रस्तुत गरिएको छ ।
६. प्रस्तुत गरिएका प्राप्ति र भुक्तानीका विवरणहरू (सोझै भुक्तानी र बस्तुगत सहायता बाहेक) सरकारी कारोबार गर्ने बैंक तथा नेपाल राष्ट्र बैंकसँग भिडान गरी तयार गरिएको छ ।
७. खर्च तथा राजस्व प्राप्ति रकमहरू कोष तथा लेखा नियन्त्रक कार्यालयहरूबाट प्राप्त प्रमाणित आर्थिक विवरणका आधारमा भिडान गरिएको छ । सम्बन्धित निकायहरूको आर्थिक विवरणको अङ्कसँग भिडान हुन नसकेको खर्च रकम कोष तथा लेखा नियन्त्रक कार्यालयको प्रतिवेदनको आधारमा कायम गरिएको छ ।
८. वस्तुगत सहायता तथा सोझै भुक्तानी तर्फका खर्च रकम सम्बन्धित कार्यालय/आयोजनाद्वारा कोष तथा लेखा नियन्त्रक कार्यालयमा खर्च प्रविष्टको लागि प्राप्त भई एकल खाता कोषमा प्रविष्ट भएको मात्र समावेश गरिएको छ । खर्च प्रविष्टको लागि प्राप्त नभएका सोझै भुक्तानी तथा वस्तुगत सहायता रकम यस प्रतिवेदनमा समावेश भएका छैनन् ।
९. अन्तर- सरकारी वित्त व्यवस्थापन ऐन, २०७४ को दफा ७ मा नेपाल सरकार, प्रदेश सरकार र स्थानीय तह बीच संघीय कानून वमोजिम प्राकृतिक स्रोतबाट प्राप्त हुने रोयल्टीको बाँडफाँड गर्न नेपाल सरकारले संघीय विभाज्य कोषमा रकम जम्मा गरि अनुसूची-४ वमोजिम वार्षिक रूपमा बाँडफाँड गर्नुपर्ने व्यवस्था भएकोले यस आर्थिक वर्षमा रोयल्टी बाँडफाँड हुन बाँकी छ ।
१०. संघीय सरकारले बाँडफाँड हुने गरि विभाज्य कोषमा संकलन गरेको राजस्व रकम र विभाज्य कोषबाट बाँडफाँड भएको राजस्व रकम दुवैलाई RMIS मा आम्दानी जनाइने गरेकोले RMIS मा राजस्व संकलन बढी देखिएको छ ।

सहायक महालेखा नियन्त्रक

महालेखा नियन्त्रक





## विषय सूची

नेपाल सरकार  
अर्थ मन्त्रालय  
महालेखा नियन्त्रक कार्यालय  
काठमाडौं

१. नेपाल सरकारको आय व्ययको संक्षिप्त विवरण.....	१
२. राजस्व स्थिती.....	२
२.१ राजस्व प्राप्तिको स्थिती.....	२
२. २संघीय संचित कोषमा प्राप्त हुने राजस्वको स्थिती.....	३
२.मुख्य शीर्षकगत राजस्व सङ्कलनको विवरण ३.....	३
२.कुल राजस्वमा बढी योगदान गर्ने प्रमुख राजस्व शीर्षकहरू ४.....	४
३. अनुदान, बेरुजु तथा नगद मौज्जात प्राप्ति विवरण.....	६
३.१ वैदेशिक अनुदान प्राप्ति विवरण.....	६
३.बेरुजु र गत वर्षको नगद मौज्जात विवरण २.....	७
३.३ नगद मौज्जात रही बैंकमा दाखिला गर्न बाँकी रकम.....	७
४. समग्र खर्चको विश्लेषण.....	८
४.१ विनियोजन तथा खर्च.....	८
४.कुल खर्चको तुलनामा चालु २, पुँजीगत र वित्तीय व्यवस्थाको अवस्था.....	८
४.स्रोतगत बजेट विनियोजन र खर्च ३.....	९
४.४ खर्च शीर्षक अनुसारको खर्च स्थिति.....	१०
४.५ कार्यात्मक वर्गीकरण (COFOG) अनुसारको खर्चको विवरण.....	१२
४.राष्ट्रिय गौरवका आयोजनाहरूको खर्चको अवस्था ६.....	१२
४.७ विकास साझेदारको खर्चमा योगदान विश्लेषण.....	१३
५. प्रदेश तथा स्थानीय तहमा वित्तीय हस्तान्तरणको विवरण.....	१८
६.पेशकीको स्थिती.....	१९
७. धरौटीको अवस्था.....	२०
८. विभिन्न खाताको कोषको अवस्था.....	२१
९. आन्तरिक लेखा परीक्षणको स्थिति.....	२२
१०. नेपाल सरकारको ऋण दायित्वको साँवा र व्याज भुक्तानी.....	२३
११. नेपाल सरकारको ऋण दायित्वको स्थिति.....	२३

महा-महालेखा नियन्त्रक

महालेखा नियन्त्रक

10/10/10





नेपाल सरकार

उर्ध्व मन्त्रालय


महालेखा नियन्त्रक कार्यालय

अनामनगर, काठमाडौं

१२. शेयर तथा ऋण लगानीको अवस्था.....	२४
१३ आन्तरिक तथा बाह्य वित्तीय दायित्व प्राप्तिको अवस्था .....	२५
१४. भुक्तानी गर्नु पर्ने दायित्व .....	२६
१५. नेपाल सरकारको सार्वजनिक सम्पत्तिको अवस्था .....	२७

  
सह-महालेखा नियन्त्रक

  
महालेखा नियन्त्रक



## अनुसूचीहरु




१. संघीय सञ्चितकोषको वार्षिक आर्थिक विवरण
२. सञ्चितकोष माथि व्ययभार हुने र सञ्चितकोष बाट विनियोजन हुने खर्चको विवरण
३. खर्च शीर्षकगत बजेट खर्चको विवरण
४. मन्त्रालयगत स्रोतगत खर्चको विवरण
५. मन्त्रालयगत विनियोजित बजेट र खर्चको विवरण
६. खर्चको स्रोत र भुक्तानी विधि अनुसारको बजेट खर्चको विवरण
७. सेवा तथा कार्यक्रमगत खर्चको विवरण
८. कार्यालयगत भुक्तानी बाँकीको विवरण
९. जिल्लागत बजेट खर्चको विवरण
१०. आन्तरिक लेखापरीक्षणको मन्त्रालयगत बेरुजु र पेशकी बाँकीको विवरण
११. मन्त्रालयगत शोधभर्ना हुने अनुदानको विवरण
१२. मन्त्रालयगत शोधभर्ना हुने ऋणको विवरण
१३. जिल्लागत धरौटीको विवरण
१४. कार्यसंचालन कोष तथा अन्य कोषको समग्र विवरण
१५. नेपाल सरकारले उपयोग गर्न पाउने राजस्वको विवरण
१६. नेपाल सरकारबाट संकलित राजस्व संकलनको विवरण
१७. शेयर तथा ऋण लगानीको प्रतिवेदन

  
सह-महालेखा नियन्त्रक

  
महालेखा नियन्त्रक







## १. नेपाल सरकारको आय व्ययको संक्षिप्त विवरण

नेपाल सरकारको आर्थिक वर्ष २०७८/७९ को आय व्ययको विवरण देहाय बमोजिम रहेको छ।

### आय व्ययको संक्षिप्त विवरण

आ.व. २०७८/७९

रकम रु.लाखमा

सि. नं	शीर्षक	सुरु अनुमान	यथार्थ	सुरु अनुमानको तुलनामा प्रतिशत
१	राजस्व तथा अनुदान र प्राप्ति (८+७)	१११०७४०५.००	१००८६३८३.००	९०.८१
२	राजस्व र विविध प्राप्ति (५+४+३)	११८०६००४.००	१११३८४८५.१४	९४.३५
३	कर	१०६७९६२५.००	९८४३३२०.४२	९२.१७
४	अन्य राजस्व	११२६३७९.००	८०११५.८५	७१.९२
५	विविध प्राप्ति	०	४८५०४८.८७	
६	अन्य तहका सरकारलाई बाँडफाँड हुने राजस्व	१२९७७९८.००	१२७८४६२.२४	९८.५१
७	संघीय सञ्चित कोषमा दाखिला हुने राजस्व (६-२)	१०५०८२०६.००	९८६००२२.९०	९३.८३
८	अनुदान	५९९१९९.००	२२६३६०.१०	३७.७८
९	खर्च (११+१०)	१४४३३९१६.००	११७०४०३३.०१	८१.०९
१०	चालु	१०६५२९३९.००	९५४३१७०.४२	८९.५८
	पारिश्रमिक/सुविधा	१४३३१४७.००	१३७७७०६.२०	९६.१३
	मालसामान तथा सेवाको उपयोग	५९८८७६.००	४७९३०५.२५	८०.०३
	व्याज, सेवा शुल्क तथा बैंक कमिशन	४४४९४४.००	४५२२५९.३३	१०१.६४
	सहायता	१०११९.००	१५५८४.७०	१५४.०१
	अनुदान	५१८१६४८.००	४९३४२३१.९९	९५.२३
	सामाजिक सुरक्षा	२६०४९५९.००	२२५३५१८.४०	८६.५१
	अन्य खर्च	३७९२४६.००	३०५६४.५५	८.०६
११	पूँजीगत खर्च	३७८०९७७.००	२१६०८६२.५९	५७.१५
	पूँजीगत खर्च	३७८०९७७.००	२१६०८६२.५९	५७.१५
१२	बजेट बचत(९-१) (+) न्यून(-)	-३३२६५११.००	-१६१७६५०.०१	
१३	वित्तीय व्यवस्था (१४+१९+२२-२५)	-३३२६५११.००	-२१६८१०९.७६	६५.१८
१४	आन्तरिक वित्तीय सम्पत्ती (१७-१६-१५-१८)	१०५७६१०.००	५९५८३३.३५	५६.३४
१५	सार्वजनिक संस्थानमा ऋण लगानी	८८५०४७.००	४७३००४.१७	५३.४४
१६	अन्य संस्थामा ऋण लगानी	०		
१७	संस्थानमा शेयर लगानी	१७२५६३.००	१५२२१४.०१	८८.२१
१८	ऋण लगानी फिर्ता	०	२९३८४.८३	
१९	बाह्य वित्तीय सम्पत्ती (२१+२०)	३५००.००	१९५५.०१	५५.८६





महालेखा नियन्त्रक





महालेखा नियन्त्रक

सि. नं	शीर्षक	सुरु अनुमान	यथार्थ	सुरु अनुमानको तुलनामा प्रतिशत
२०	वैदेशिक ऋण लगानी	०.००	०.००	
२१	वैदेशिक शेयर लगानी	३५००.००	१९५५.०१	५५.८६
२२	आन्तरिक दायित्व (२४-२३)	-१९०६८१०.००	-१८०३९२८.९६	९४.६०
२३	अन्य संस्थाहरुबाट ऋण प्राप्ति (घटाउने)	२३९००००.००	२२७७३०६.९१	९५.२८
२४	ऋणपत्र मार्फत प्राप्त ऋण साँवा भुक्तानी	४८३१९०.००	४७३३७७.९५	९७.९७
२५	बाह्य वित्तीय दायित्व (२८-२७)	-२४८०८११.००	-९६१९६९.१६	३८.७८
२६	वैदेशिक ऋणको प्राप्ति (घटाउने)	२८३०८८७.००	१२५६१२७.७५	४४.३७
२७	वैदेशिक ऋण साँवा भुक्तानी	३५००७६.००	२९४१५८.६०	८४.०३
२८	बजेट वचत(१३-१२) (+) न्यून(-)	०.००	५५०४५९.७५	

स्रोत: संघीय संचितकोषको वार्षिक आर्थिक विवरण भाग-०२

आ.व. २०७८/७९ को बजेट बक्तव्यबाट अनुमान गरिएको राजस्व तथा अनुदान र प्राप्ति ९०.८१ प्रतिशत, संघीय संचितकोषमा दाखिला हुने राजस्व ९३.८३ प्रतिशत र कुल राजस्व र विविध प्राप्ति संकलन सुरु अनुमानको ९४.३५ प्रतिशत रहेको छ। त्यस्तै चालु र पुँजीगत गरि कुल खर्च सुरु अनुमानको ८१.०९ प्रतिशत रहेको छ।

## २. राजस्व स्थिती

### २.१ राजस्व प्राप्तिको स्थिती

आर्थिक वर्ष २०७८/७९ मा नेपाल सरकारले राजस्व तथा विविध प्राप्ति गरि जम्मा रु. ११ खर्ब १३ अर्ब ८४ करोड ८५ लाख संकलन गरेको छ। जसमध्ये कर राजस्व ५ खर्ब ६६ अर्ब ९७ करोड ६६ लाख, अन्य राजस्व ७५ अर्ब ७३ करोड २३ लाख, विविध प्राप्ति ४८ अर्ब ५० करोड ४८ लाख र बाँडफाँड हुने राजस्व ४ खर्ब २२ अर्ब ६३ करोड ४६ लाख रहेको छ।

### राजस्व प्राप्तिको विवरण आर्थिक वर्ष २०७८/७९

सि.न	राजस्वको आधार शीर्षक नं	आधार शीर्षक	रकम रु लाखमा
१	११०००	कर राजस्व	५,६६९,७६६.१३
२	१४०००	अन्य राजस्व	७५७,३२३.९४
३	१५०००	विविध प्राप्ति	४८५,०४८.८७
४	३३०००	बाँडफाँड हुने राजस्वको जम्मा	४,२२६,३४६.२०
		कर राजस्व	४१७३५५.४३
		अन्य राजस्व	५२७९१.९१
जम्मा			११,१३८,४८५.१४

स्रोत : संघीय संचितकोषको वार्षिक आर्थिक विवरण (भाग-०२)



## २.२ संघीय संचित कोषमा प्राप्त हुने राजस्वको स्थिती

नेपाल सरकारको संघीय संचित कोषमा विविध प्राप्ति तथा विभिन्न राजस्व शीर्षकहरूबाट कुल आम्दानी रु. ९ खर्ब ६७ अर्ब ९० करोड ०८ लाख जम्मा भएको छ। जसमा कर राजस्व रु. ८ खर्ब ४३ अर्ब ६६ करोड ३५ लाख, अन्य राजस्व ७५ अर्ब ७३ करोड २३ लाख र विविध प्राप्ति ४८ अर्ब ५० करोड ४८ लाख समावेश छ। विविध प्राप्ति मध्ये बेरुजु, निकास फिर्ता, अनुदान फिर्ता क्रमश रु. ९ अर्ब ४८ करोड २१ लाख, ४ अर्ब २४ करोड ८२ लाख र ३४ अर्ब ७७ करोड ४४ लाख समावेश छ। जम्मा संकलन भएको राजस्व र अन्य प्राप्ति रकम रु. ११ खर्ब १३ अर्ब ८४ करोड ८५ लाख बाट विभाज्य कोषमा जम्मा गरिएको र उक्त विभाज्य कोषबाट बाँडफाँड भई प्राप्त भएको रकम रु. २ खर्ब ७६ अर्ब ६८ करोड ६९ लाख संघीय संचितकोषमा जम्मा हुन आएको छ। २०७९ आषाढ मसान्तमा विभाज्य कोषमा रहेको रकम रु. २८ अर्ब ४५ करोड ३१ लाख मध्ये बाँडफाँड हुन बाँकी रहेको र उक्त रकम बाँडफाँड पश्चात संघीय संचितकोषमा जम्मा हुने रकम रु. १८ अर्ब १० करोड १४ लाख जम्मा हुने देखिन्छ।

## २.३ मुख्य शीर्षकगत राजस्व सङ्कलनको विवरण

आर्थिक वर्ष २०७८/७९ मा नेपाल सरकारले प्राप्त गरेको राजस्वको मुख्य शीर्षकगत रकम देहाय अनुसार रहेको छ।

### शीर्षकगत राजस्व संकलनको विवरण

आर्थिक वर्ष २०७८/७९

(रकम रु. लाखमा)

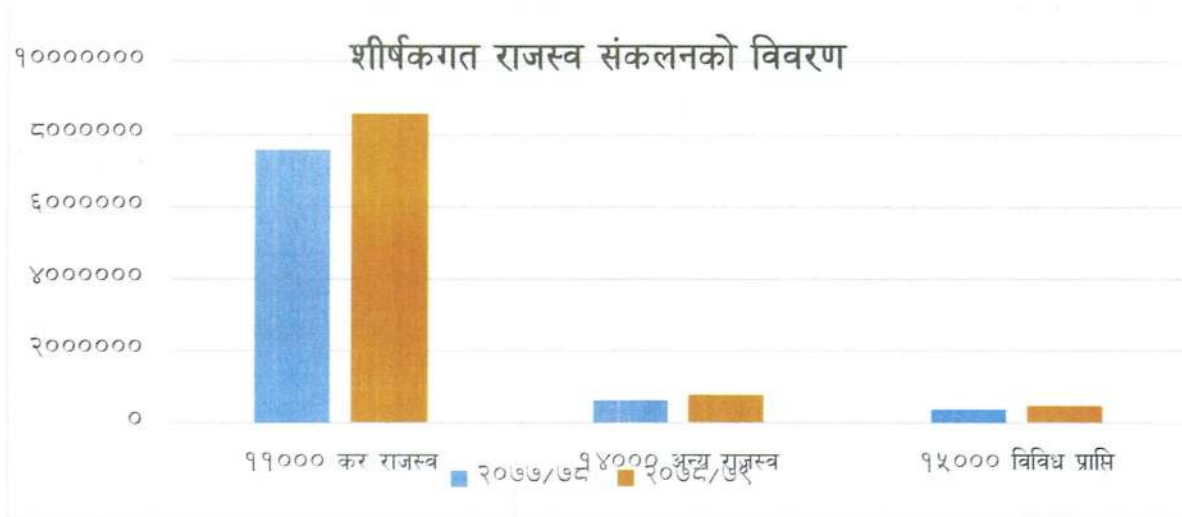
राजस्व शीर्षक	२०७८/७९	२०७७/७८	घट/बढ (%)	कुल राजस्वको तुलनामा
११००० कर राजस्व	८५९१२५४.१६	७६१०५६६.३३	१२.८९	८७.१३
१११०० आय, मुनाफा तथा पुँजीगत लाभमा लाग्ने कर	२५२१८८५.४६	२२१४८३५.२१	१३.८६	२५.५८
११२०० पारिश्रमिकमा आधारित कर	७८०६०.०७	६८८३५.७०	१३.४०	०.७९
११३०० सम्पत्ति कर	२.६०	४.३४	-४०.०९	०.००
११४०० वस्तु तथा सेवामा आधारित कर	४००४२६९.९६	३५३७३६७.२७	१३.२०	४०.६१
११५०० वैदेशिक व्यापारमा आधारित कर	१९८७०३१.८६	१७८९५१८.५९	११.०४	२०.१५
११६०० अन्य कर	४.२१	५.२२	-१९.३५	०.००
१४००० अन्य राजस्व	७८३७१९.८८	६३८८९७.७६	२२.६७	७.९५

३

राजस्व शीर्षक	२०७८/७९	२०७७/७८	घट/बढ (%)	कुल राजस्वको तुलनामा
१४१०० सम्पत्तिबाट प्राप्त आय	२३४४५०.४६	२८५०९०.८३	-१७.७६	२.३८
१४२०० वस्तु तथा सेवा विक्रिबाट प्राप्त रकम	३२८५३०.६४	२५२०९९.४८	३०.३२	३.३३
१४३०० दण्ड जरिवाना र जफत	२९१०४.४३	२६५३१.९४	९.७०	०.३०
१४४०० अनुदान बाहेक स्वेच्छिक हस्तान्तरण	०.००	६.००	-१००	०.००
१४५०० अन्य राजस्व	१९१६३४.३५	७५१६९.५०	१५४.९४	१.९४
१५००० विविध प्राप्ति	४८५०४८.८७	४०४३३०.१२	१९.९६	४.९२
कुल जम्मा	९८६००२२.९१	८६५३७९४.२१	१३.९४	१००

स्रोत : संघीय संचितकोषको वार्षिक आर्थिक विवरण (भाग.०२)

आर्थिक वर्ष २०७८/७९ मा असुली भएको राजस्वमा कर राजस्वको अंश ८७.१३ प्रतिशत छ। त्यस्तै अन्य राजस्व र विविध प्राप्ति क्रमश ७.९५ र ४.९२ रहेको छ। कर राजस्व गत वर्षको तुलनामा १२.८९ प्रतिशतले बढेको छ। अन्य राजस्व २२.६७ प्रतिशत र विविध प्राप्ति १९.९६ प्रतिशत बढी हो। राजस्वको तुलनात्मक विवरण तलको रेखा चित्रमा प्रस्तुत गरिएको छ।



## २.४ कुल राजस्वमा बढी योगदान गर्ने प्रमुख राजस्व शीर्षकहरू

शीर्षकगत रूपमा सबै भन्दा बढी राजस्व संकलन भएका ५ वटा राजस्व शीर्षकहरूको रकम मात्र कूल राजस्व संकलनको झण्डै ४९.१० प्रतिशत रहेको छ। भंसार महसुल आयात तर्फ १ खर्ब ९८ अर्ब ४३ करोड ७१ लाख रकम प्राप्त भएको छ। मुल्य अभिवृद्धि कर-आयात तर्फ १ खर्ब ८७ अर्ब ३१ करोड १२ लाख प्राप्ति भई सबै भन्दा दोश्रो बढी योगदान गर्ने शीर्षकको रूपमा रहेको छ। मुख्य मुख्य ५ राजस्व शीर्षकमा प्राप्तिको संक्षिप्त विवरण देहाय बमोजिम रहेको छ।



३१ करोड १२ लाख प्राप्ति भई सबै भन्दा दोश्रो बढी योगदान गर्ने शीर्षकको रूपमा रहेको छ। मुख्य मुख्य ५ राजस्व शीर्षकमा प्राप्तिको संक्षिप्त विवरण देहाय बमोजिम रहेको छ।

कुल राजस्वमा सबै भन्दा बढी योगदान गर्ने शीर्षकहरू  
आर्थिक वर्ष २०७८/७९

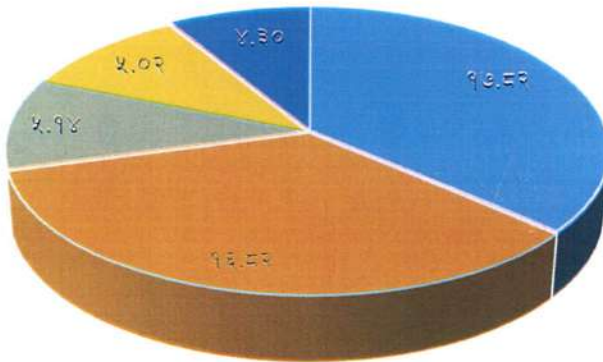
(रु.लाखमा)

शीर्षक	संकलन रु.	योगदान प्रतिशत
११५११ भंसार महसुल - आयात	१९८४३७१.३५	१७.८२
३३३१२ मु.अ.कर - आयात	१८७३११२.६५	१६.८२
११४२२ अन्तःशुल्क आयात	५७३०१४.५४	५.१४
१११२२ निकायको मुनाफामा लाग्ने कर,पब्लिक लि- कम्पनी	५५८८३१.३०	५.०२
१११२३ निकायको मुनाफामा लाग्ने कर - प्राइभेट लिमिटेड कम्पनी	४७९१८९.१३	४.३०
जम्मा	५४६८५१८.९७	४९.१०

स्रोत भाग-४ राजस्वको एकीकृत वित्तीय प्रतिवेदन

नेपाल सरकारको कुल राजस्वमा सबैभन्दा बढी योगदान गर्ने पाँच राजस्व शीर्षकहरूको अनुपातलाई देहायको वृत्तचित्रमा प्रस्तुत गरिएको छ।

बढी राजस्व संकलन हुने ५ राजस्व शीर्षकहरू



- ११५११ भंसार महसुल - आयात
- ३३३१२ मु. अ. कर-आयात
- ११४२२ अन्तःशुल्क आयात
- १११२२ निकायको मुनाफामा लाग्ने कर-पब्लिक लि. कम्पनी
- १११२३ निकायको मुनाफामा लाग्ने कर - प्राइभेट लिमिटेड कम्पनी

*[Signature]*

*[Signature]*

*[Signature]*

*[Signature]*  
महालेखा नियन्त्रक

### ३. अनुदान, बेरूजु तथा नगद मौज्जात प्राप्ति विवरण

#### ३.१ वैदेशिक अनुदान प्राप्ति विवरण

आर्थिक वर्ष २०७८/७९ मा नेपाल सरकारको कुल वैदेशिक अनुदान प्राप्ति (सोझैँ भुक्तानी अनुदान बाहेक) रू. १४ अर्ब १२ करोड ८९ लाख रहेको छ। कुल अनुदानमा बहुपक्षीय अनुदानको हिस्सा सबैभन्दा बढी अर्थात ९३.७४ प्रतिशत छ। द्विपक्षीय वैदेशिक अनुदान ६.२६ प्रतिशत रहेको छ। अनुदान प्राप्तिको संक्षिप्त विवरण देहाय बमोजिम रहेको छ।

#### वैदेशिक अनुदान प्राप्ति विवरण

आर्थिक वर्ष २०७८/७९

(रु.लाखमा)

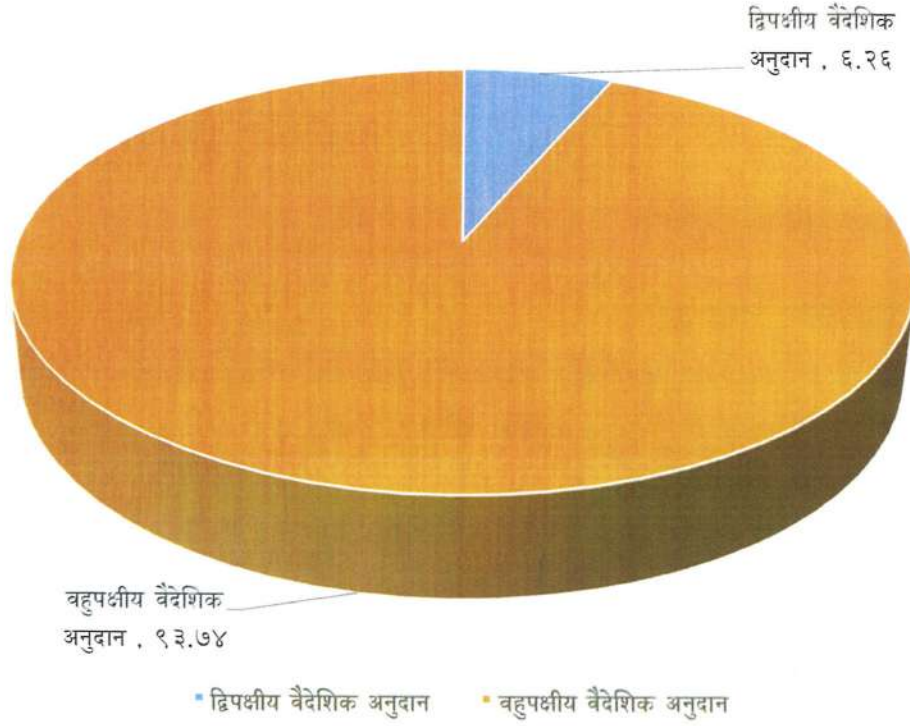
अनुदान शीर्षक	२०७८/७९	प्रतिशत	२०७७/७८	प्रतिशत
द्विपक्षीय वैदेशिक अनुदान	८८४६.५४	६.२६	७४२४२.१२	२७.७१
बहुपक्षीय वैदेशिक अनुदान	१३२४४३.०७	९३.७४	१९३५२९.८६	७२.२४
वैदेशिक अन्य अनुदान	०.००	०.००	१४३.८०	०.०५
जम्मा	१४१२८९.६१	१००.००	२६७९९५.७८	१००.००

स्रोत: संघीय संचितकोषको वार्षिक आर्थिक विवरण भाग-२

आ.व २०७८/७९ को कुल वैदेशिक सहायता प्राप्तिसमा द्विपक्षीय, बहुपक्षीय र अन्य अनुदानको योगदानको अंशलाई देहायको वृत्तचित्रमा प्रस्तुत गरिएको छ ।

मह-महालेखा नियन्त्रक

## अनुदान प्राप्तिको तुलनात्मक विवरण



### ३.२ बेरुजु र गत वर्षको नगद मौज्दात विवरण

आर्थिक वर्ष २०७८/७९ को विविध प्राप्ति शीर्षक १५१११ बेरुजु शीर्षकमा रु. ९ अर्ब ४८ करोड २१ लाख असुली भएको छ। गत आ.व २०७७/७८ मा रु. ८ अर्ब ७० करोड ४ लाख असुली भएको थियो। यस आ.व मा असुली भएको विविध प्राप्ति गत आ.व भन्दा ८.९८ प्रतिशत बढी हो। गत आ.व २०७७।७८ मा नगद मौज्दात रकम रु. २ अर्ब ६१ करोड ५९ लाख आर्थिक वर्ष २०७८।७९ मा दाखिला भएको छ।

### ३.३ नगद मौज्दात रही बैंकमा दाखिला गर्न बाँकी रकम

आर्थिक वर्ष २०७८/७९ नगद संकलन भई बैंकमा दाखिला गर्न बाँकी रहेको राजस्व तथा विविध प्राप्ति गरि जम्मा रकम रु. १५ लाख २७ हजार १४९ रहेको छ। जसको शीर्षकगत विवरण निम्न वमोजिम रहेको छ।

सि नं	शीर्षक	विवरण	नगद मौज्दात
१	११५११	भंसार महसुल आयात -	१३०५०
२	१४१५१	सरकारी सम्पत्तिको बहालवाट प्राप्त आय	३००
३	१४२१३	अन्य विक्रीवाट प्राप्त रकम	१०००
४	१४२२१	न्यायिक दस्तूर	११३५५८२
५	१४२२३	शिक्षा क्षेत्रको आम्दानी	६७०००
६	१४२२७	राहदानी शुल्क	१५०००

७



७	१४२२९	अन्य प्रशासनिक सेवा शुल्क	४०८४२
८	१४३११	न्यायिक दण्ड, जरिवाना र जफत	२४४३७५
९	१५१११	वेरूजू	१००००
जम्मा			१५२७१४९

## ४. समग्र खर्चको विश्लेषण

### ४.१ विनियोजन तथा खर्च

आर्थिक वर्ष २०७८/७९ मा नेपाल सरकारको कुल खर्च (वित्तीय व्यवस्था समेत) १३ खर्ब ०९ अर्ब ८७ करोड ४२ लाख रहेको छ। वार्षिक बजेट १६ खर्ब ३२ अर्ब ८२ करोड १६ लाख को तुलनामा खर्च ८०.२२ प्रतिशत रहेको छ।

### विनियोजन तथा खर्चको विवरण आर्थिक वर्ष २०७८/७९

बजेटको प्रकार	वार्षिक बजेट	वार्षिक खर्च	रु. लाखमा खर्च प्रतिशत
चालु खर्च	१०५९५७००.५७	९५४३१७०.४०	९०.०७
पुँजीगत खर्च	३७५३६७०.०१	२१६०८६२.५९	५७.५७
वित्तीय व्यवस्था	१,९७८,८४६.००	१,३९४,७०९.७४	७०.४८
जम्मा	१६३२८२१६.५८	१३०९८७४२.७३	८०.२२

स्रोत : वित्तीय व्यवस्थापन सूचना प्रणाली (FMIS)

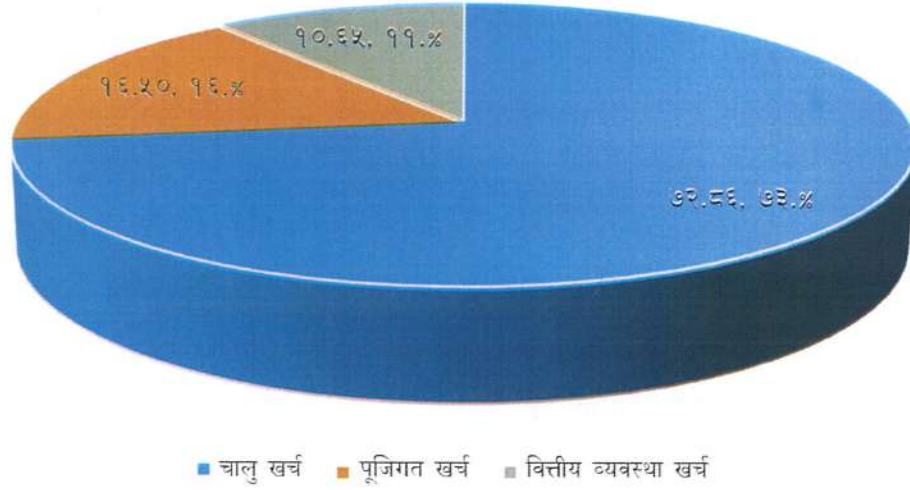
आर्थिक वर्ष २०७८/७९ मा विनियोजित बजेट रु १६ खर्ब ३२ अर्ब ८२ करोड १६ लाख मध्ये चालु, पुँजीगत र वित्तीय व्यवस्थामा क्रमशः ६४.८९ प्रतिशत, २२.९९ प्रतिशत र १२.१२ प्रतिशत विनियोजन भएको छ। विनियोजित रकमको ८०.२२ प्रतिशत अर्थात रु १३ खर्ब ०९ अर्ब ८७ करोड ४२ लाख खर्च भएको छ। विनियोजनको तुलनामा चालु, पुँजीगत र वित्तीय व्यवस्थामा क्रमशः ९०.०७ प्रतिशत, ५७.५७ प्रतिशत र ७०.४८ प्रतिशत खर्च भएको छ। यस आ.व.मा पुँजीगत खर्च चालु खर्चको तुलनामा ७२.९६ प्रतिशत घटी रहेको छ।

### ४.२ कुल खर्चको तुलनामा चालु, पुँजीगत र वित्तीय व्यवस्थाको अवस्था

कुल खर्च रु. १३ खर्ब ०९ अर्ब ८७ करोड ४३ लाखमा चालु खर्च, पुँजीगत खर्च र वित्तीय व्यवस्थाको अंश क्रमशः ७२.८६ प्रतिशत १६.५० प्रतिशत र १०.६५ प्रतिशत रहेको छ। गत आर्थिक वर्षमा यो अनुपात क्रमशः ७०.७१ प्रतिशत, १९.१२ प्रतिशत र १०.१६ प्रतिशत रहेको थियो।



## खर्चको आधारमा



### ४.३ स्रोतगत बजेट विनियोजन र खर्च

आर्थिक वर्ष २०७८/७९ को बजेट रकम रु. १६ खर्ब ३२ अर्ब ८२ करोड १६ लाख मध्ये नेपाल सरकार श्रोतबाट ७९.४३ प्रतिशत र बाँकी २०.५७ प्रतिशत वैदेशिक श्रोतबाट खर्च व्यहोर्ने गरी विनियोजन भएको छ। कुल विनियोजित रकमको ८०.२२ प्रतिशत खर्च भएकोमा नेपाल सरकारको श्रोतबाट ८८.८१ प्रतिशत र वैदेशिक श्रोतबाट ४७.०५ प्रतिशत खर्च भएको छ। स्रोतगत बजेट र खर्चको संक्षिप्त विवरण देहाय बमोजिम छ।

### स्रोतगत बजेट विनियोजन र खर्चको विवरण

आर्थिक वर्ष २०७८/७९

स्रोत	विनियोजित बजेट		खर्च		रु. लाखमा
	रकम	प्रतिशत	रकम	प्रतिशत	खर्च प्रतिशत
नेपाल सरकार	१२,९६९,२१०.७२	७९.४३	११,५१८,१९३.८१	८७.९३	८८.८१
वैदेशिक	३,३५९,००६.८६	२०.५७	१,५८०,५४८.९३	१२.०७	४७.०५
१. अनुदान	६०१,७४६.५५	३.६९	२७३,५४८.१२	२.०९	४५.४६
नगद अनुदान	८२,७३६.१२	०.५१	४३,२२९.४०	०.३३	५२.२५
सोझै भुक्तानी अनुदान	२२२,९६९.४९	१.३७	४९,९५२.८५	०.३८	२२.४०
शोधभर्ना हुने अनुदान	२४८,८५३.५५	१.५२	१४५,२४८.२३	१.११	५८.३७
वस्तुगत अनुदान	४७,९९५.३९	०.२९	३५,११७.६३	०.२७	७४.४१
२. ऋण	२,७५७,२६०.३२	१६.८९	१,३०७,०००.८१	९.९८	४७.४०
नगद ऋण	६२२,२४२.२६	३.८१	४३६,७०७.१५	३.३३	७०.१८

*[Signature]*

*[Signature]*

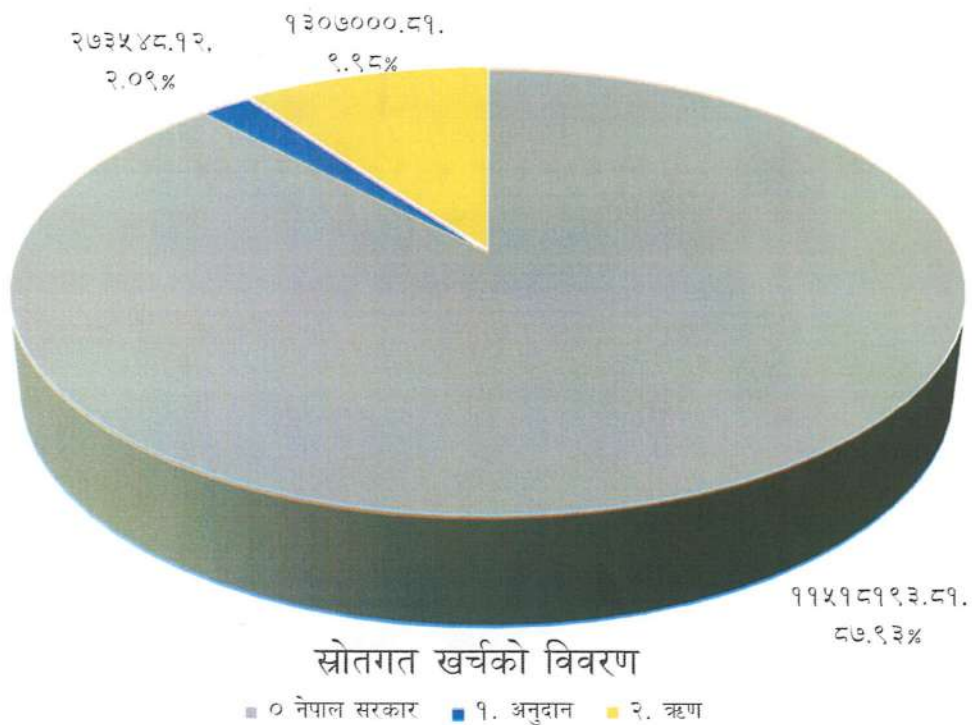
९

*[Signature]*

स्रोत	बिनियोजित बजेट		खर्च		खर्च प्रतिशत
	रकम	प्रतिशत	रकम	प्रतिशत	
सोझै भुक्तानी ऋण	१,०५१,७१७.१०	६.४४	३९०,१६६.१७	२.९८	३७.१०
शोधभर्ना हुने ऋण	१,०८३,३००.९५	६.६३	४८०,१२७.४९	३.६७	४४.३२
जम्मा	१६,३२८,२१६.५८	१००	१३,०९८,७४२.७३	१००	८०.२२

स्रोत : वित्तीय व्यवस्थापन सूचना प्रणाली (FMIS)

आ.व २०७८/७९ मा कुल खर्चमा नेपाल सरकारको स्रोत, वैदेशिक अनुदान र वैदेशिक ऋणको हिस्सा क्रमशः ८७.९३ प्रतिशत, २.०९ प्रतिशत र ९.९८ प्रतिशत रहेको छ । स्रोतगत खर्च प्रतिशतलाई निम्न वृत्तचित्रमा प्रस्तुत गरिएको छ ।



#### ४.४ खर्च शीर्षक अनुसारको खर्च स्थिति

खर्च संकेत वर्गीकरणको आधारमा शीर्षकगत खर्चको प्रकृति हेर्दा आ.व २०७८/७९ को कुल खर्च मध्ये सबै भन्दा बढी खर्च आधार शीर्षक नं. २६००० (अनुदान) मा ३७.६७ प्रतिशत खर्च भएको छ । पुँजीगत खर्चमा १६.५० प्रतिशत र सामाजिक सुरक्षामा १७.२० प्रतिशत खर्च भएको छ । यसैगरी वित्तीय सम्पत्तिका लागि ४.७९ प्रतिशत र दायित्व भुक्तानीका लागि ५.८६ प्रतिशत खर्च भएको छ । खर्च शीर्षकगत संक्षिप्त विवरण निम्नानुसार प्रस्तुत गरिएको छ ।

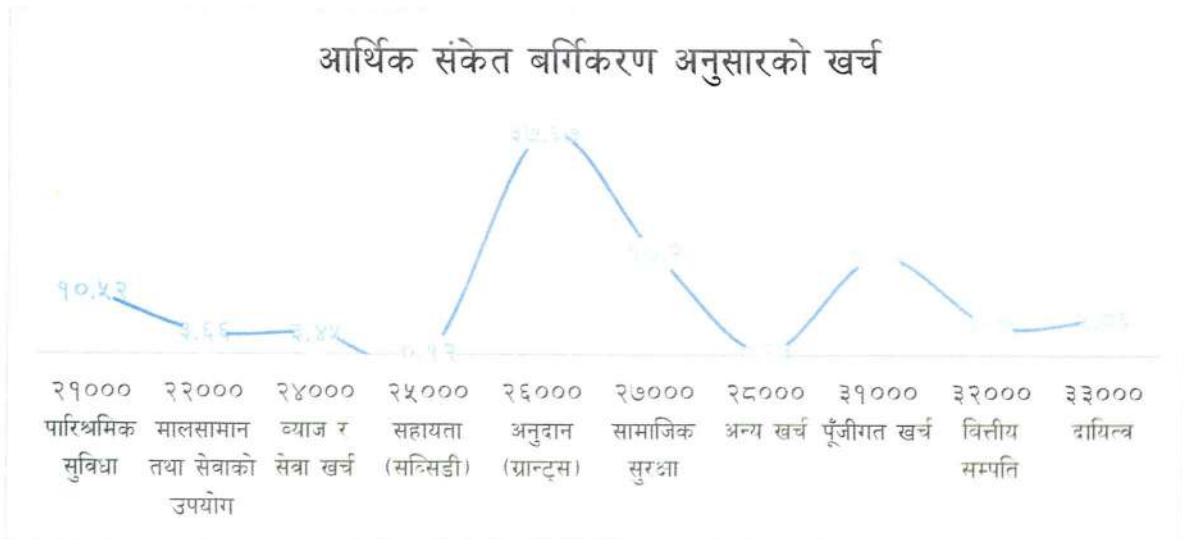
सह-महालेखा नियन्त्रक

खर्च संकेत वर्गीकरण अनुसारको शीर्षकगत खर्च स्थिति  
आर्थिक वर्ष २०७८/७९

खर्च शीर्षक	विनियोजन	खर्च	रकम रु. लाखमा कुल खर्चको आधारमा खर्च प्रतिशत
२१००० पारिश्रमिक सुविधा	१,५१२,४८९.८३	१३७७७०६.१९९	१०.५२
२२००० मालसामान तथा सेवाको उपयोग	६६२,२७५.३९	४७९३०५.२४६६	३.६६
२४००० व्याज र सेवा खर्च	४६९,२५६.००	४५२२५९.३३१६	३.४५
२५००० सहायता	१६,०९५.८८	१५५८४.६९५१५	०.१२
२६००० अनुदान	५,३२९,३३३.७९	४९३४२३१.९८८	३७.६७
२७००० सामाजिक सुरक्षा	२,५५२,१९४.५१	२२५३५१८.३९८	१७.२०
२८००० अन्य खर्च	५४,०५५.१६	३०५६४.५४५५५	०.२३
३१००० पूँजीगत खर्च	३,७५३,६७०.०१	२१६०८६२.५९३	१६.५०
३२००० वित्तीय सम्पति	१,१६९,८९२.००	६२७१७३.१९३४	४.७९
३३००० दायित्व	८०८,९५४.००	७६७५३६.५४५३	५.८६
जम्मा	१६,३२८,२१६.५८	१३,०९८,७४२.७३	१००.००

स्रोत : वित्तीय व्यवस्थापन सूचना प्रणाली (FMIS)

आ.व २०७८/७९ मा भएको कुल खर्च लाई आर्थिक संकेत बर्गिकरण अनुसारको खर्च अनुपातलाई देहायको रेखा चित्रमा प्रस्तुत गरिएको छ।



११



#### ४.५ कार्यात्मक वर्गीकरण (COFOG) अनुसारको खर्चको विवरण

आर्थिक वर्ष २०७८/७९ मा कार्यात्मक वर्गीकरण अनुसारको खर्च विवरण देहाय बमोजिम प्रस्तुत गरिएको छ



सेवा तथा कार्यक्रम	विनियोजन	खर्च	खर्च प्रतिशत
०१ सामान्य सार्वजनिक सेवा	६,०००,६७८.८८	५,२१७,६९४.८३	४४.५८
०२ रक्षा	५८६,२३०.४१	५३२,९६९.९१	४.५५
०३ सार्वजनिक शान्ति सुरक्षा	७५४,७७२.१५	७२३,८४८.०७	६.१८
०४ आर्थिक मामिला	२,९८३,९९३.९२	१,९९६,४८४.८१	१६.३७
०५ वातावरण संरक्षण	८४,१५९.८०	५४,४७५.६४	०.४७
०६ आवास तथा सामुदायिक सुविधा	५४३,६३६.४१	३५०,५७१.८१	३.००
०७ स्वास्थ्य	१,०५८,३२५.४२	७४९,३३५.८५	६.४०
०८ मनोरंजन, संस्कृति तथा धर्म	५७,९२३.९९	४६,९१८.२४	०.४०
०९ शिक्षा	४८५,२१८.६७	४२६,१६५.९०	३.६४
१० सामाजिक सुरक्षा	१,७९४,४३०.९२	१,६८५,५६७.९३	१४.४०
जम्मा	१४,३४९,३७०.५८	११,७०४,०३३.०	१००.००

स्रोत : वित्तीय व्यवस्थापन सूचना प्रणाली (FMIS)

कार्यात्मक वर्गीकरणको आधारमा आ.व. २०७८/७९ मा सामान्य सार्वजनिक सेवामा सबैभन्दा बढी रु. ५ खर्ब २१ अर्ब ७६ करोड ९४ लाख (४४.५८%) खर्च भएको छ। सबै भन्दा कम भने मनोरंजन, संस्कृति तथा धर्म शीर्षकमा रु. ४ अर्ब ६९ करोड १८ लाख (०.४०%) खर्च भएको देखिन्छ ।

#### ४.६ राष्ट्रिय गौरवका आयोजनाहरूको खर्चको अवस्था

आ.व २०७८/७९ मा नेपाल सरकारबाट राष्ट्रिय गौरवका योजनाको लागि रु. ७६ अर्ब ५९ करोड २३ लाख बजेट विनियोजन भएकोमा रु. ५१ अर्ब ६३ करोड ०७ लाख अर्थात ६७.४५ प्रतिशत खर्च भएको छ । २० वटा राष्ट्रिय गौरवका योजना मध्ये लुम्बिनी विकास कोष र दोस्रो अन्तराष्ट्रिय विमानस्थल निजगढमा विनियोजन भएको रकमको १०० प्रतिशत खर्च भएको छ। राष्ट्रिय गौरवका आयोजना मध्ये मिलिनियम च्यालेन्ज एकाउन्ट नेपालको वित्तीय प्रगती सबै भन्दा कम रहेको छ। १५

  १२







नेपाल सरकार  
वैदेशिक सहायता विभाग

वटा राष्ट्रिय गौरवका आयोजनाको वित्तीय प्रगति राष्ट्रिय औषत अर्थात ६७ प्रतिशत भन्दा माथि रहेको छ भने ५ वटा आयोजनाको वित्तीय प्रगति राष्ट्रिय औषत प्रगति भन्दा कम रहेको छ।

### राष्ट्रिय गौरवका आयोजनाको खर्चको अवस्था

आ.व. २०७८/७९

रकम रु.लाखमा

सिनं.	राष्ट्रिय गौरवका आयोजनाहरू	बजेट	खर्च	प्रतिशत
१	मिलिनियम च्यालेन्ज एकाउण्ट नेपाल	९१०२३	५७३३.०४	६.३
२	बुढी गण्डकी जलविद्युत आयोजना	६१६८०	६०३३९.२७	९७.८३
३	बबई सिंचाइ आयोजना	१२५५७.३१	१२३६४.५२	९८.४६
४	महाकाली सिंचाइ आयोजना (कन्चनपुर)	९७२२.१५	९१४०.५४	९४.०२
५	सिक्टा सिंचाइ आयोजना	११९३७	९२७८.७१	७७.७३
६	रानी जमरा कुलरिया सिंचाइ आयोजना प्रणाली ) (आधुनिकीकरण समेत	२६३०५.५१	१८१८६.०२	६९.१३
७	भेरी बबई - डाइभर्सन बहुउद्देश्यीय आयोजना	१८६१८.१६	१३४१६.५२	७२.०६
८	सुनकोशी मरिन डाइभर्सन बहुउद्देश्यीय आयोजना	२२३४५.६७	२०३३०.१४	९०.९८
९	मेलम्ची खानेपानी आयोजना	२५४८४.८५	८७२८.६२	३४.२५
१०	पशुपति क्षेत्र विकास कोष	३५४२.४५	२४९९.८३	७०.५७
११	लुम्बिनी विकास कोष	१५०००	१५०००	१००
१२	राष्ट्रपति चुरे संरक्षण कार्यक्रम	१५२६२.०८	१२६७३.०४	८३.०४
१३	काठमांडौतराई मधेश फाष्ट ट्रयाक-	८९२७९	८८९३४.६७	९९.६१
१४	पुष्पलाल राजमार्ग(मध्य पहाडी राजमार्ग)	६८१३३.६	५६००६.४९	८२.२
१५	उत्तर दक्षिण राजमार्गकर्णाली), कालीगण्डकी र कोशी(	३८१२८	२९६६२.६६	७७.८
१६	हुलाकी राजमार्ग पुलहरू) समेत(	७८६८३.९४	७३१८९.२१	९३.०२
१७	रेल, मेट्रो रेल तथा मोनो रेल विकास आयोजना	५४३४०.९	२९०५३.९३	५३.४७
१८	दक्षिण एशिया पर्यटन पुर्वाधार विकास आयोजना	३५२८०	७५०९.५४	२१.२९
१९	पोखरा क्षेत्रीय अन्तर्राष्ट्रिय विमानस्थल	८५०००	४०६६१.०५	४७.८४
२०	दोस्रो अन्तर्राष्ट्रिय विमानस्थल निजगढ, बारा	३६००	३६००	१००
जम्मा		७६५९२३.६२	५१६३०७.८	

स्रोत : वित्तीय व्यवस्था सूचना प्रणाली (FMIS)

### ४.७ विकास साझेदारको खर्चमा योगदान विश्लेषण

आर्थिक वर्ष २०७८/७९ मा वैदेशिक सहायताबाट जम्मा रु १ खर्ब ५८ अर्ब ०५ करोड ४८ लाख रकम परिचालन भएकोमा निम्न प्रमुख १० विकास साझेदार हरूको मात्र रु १ खर्ब ३४ अर्ब ८७ करोड ५१ लाख अर्थात ८५.३३ प्रतिशत योगदान रहेको छ। विकास साझेदार मध्ये सबैभन्दा बढी

सह-महालेखा नियन्त्रक

महालेखा नियन्त्रक

२१०१००१ ए डि वि र २१०३००१ आई. डि. ए. को योगदान क्रमश १९.९७ प्रतिशत र १६.३९ प्रतिशत रहेको छ।

विकास साझेदारहरुको खर्चको अवस्था  
आर्थिक वर्ष २०७८/७९

(रु. लाखमा)

दाताको नाम	चालु	पूँजीगत	वित्तीय	जम्मा	खर्च प्रतिशत
ए डि वि	५६,६८०.७६	१३७,२५९.९६	१२१,६९०.५५	३१५,६३१.२८	१९.९७
आई डि ए	१७७,६६४.८१	५४,१९३.२०	२७,२०१.०८	२५९,०५९.०८	१६.३९
आई डि ए डि वि / सि	८,१८८.६८	१८२,१२९.७५	१०९.८३	१९०,४२८.२५	१२.०५
आई एम एफ / ई सि एफ	२५,८५५.०७	११२,१६९.९४	२,७७६.२८	१४०,८०१.२८	८.९१
जापान जाईका - दाताको संयुक्त कोष	४६,८३४.०५	३४,२५७.८४	४३,७४७.८९	१२४,८३९.७८	७.९०
एस.पि .डि .एस.	७५,९८९.४२	१५.७४	-	७६,००५.१६	४.८१
भारत एक्जिम - बैंक	-	३४,४२४.५९	१४,८६६.३०	४९,२९०.८८	३.१२
चीन एक्जिम - बैंक	-	-	४८,७६३.१३	४८,७६३.१३	३.०९
भारत	-	३५,८१४.२०	-	३५,८१४.२०	२.२७
अन्य दातृ निकाय	१५८,७५५.७७	५२,३२३.४६	२०,७१८.९८	२३१,७९८.२१	१४.६७
जम्मा	५८०,८०५.६८	७१९,८६९.२२	२७९,८७४.०४	१,५८०,५४८.९१	१००%

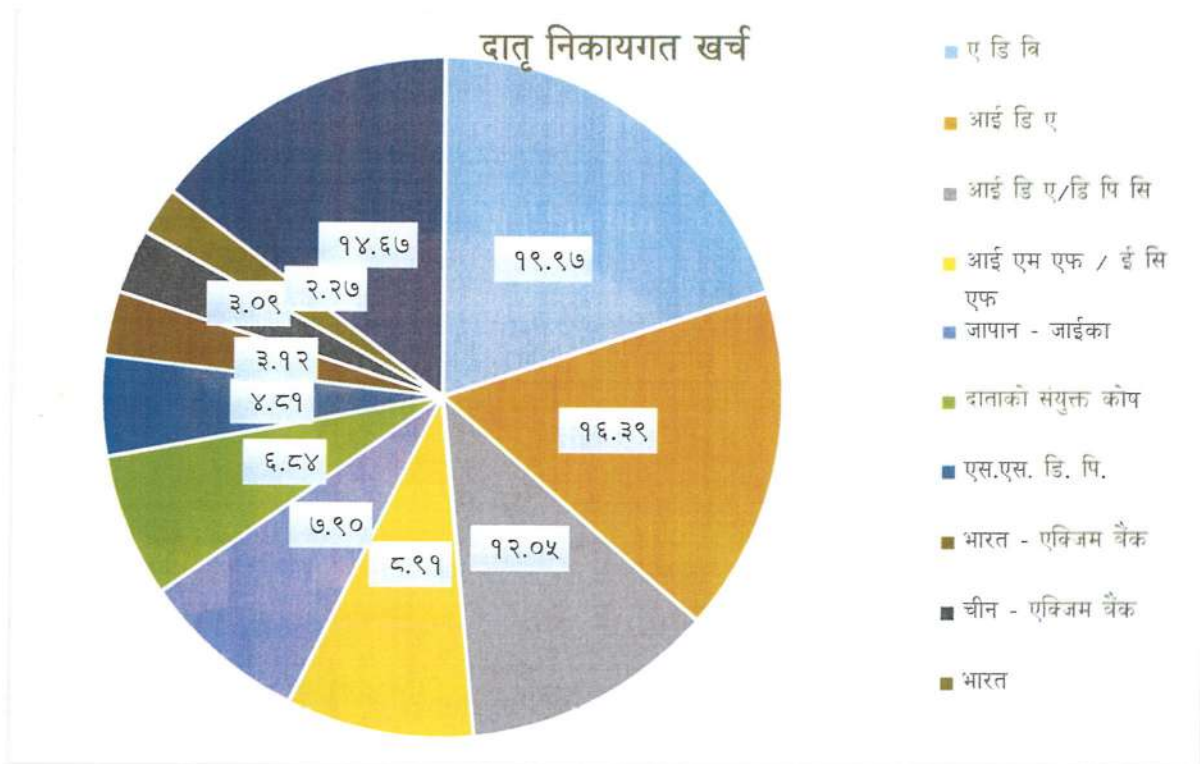
स्रोत : वित्तीय व्यवस्था सूचना प्रणाली (FMIS)

आ.व. २०७८/७९ मा विकास सहायता परिचालनबाट व्यहोरिएको खर्चमध्ये प्रमुख १० दातृ निकायबाट परिचालन भएको रकमलाई देहाय अनुसारको वृत्त चित्रमा प्रस्तुत गरिएको छ।

  
सह-महालेखा नियन्त्रक

  
महालेखा नियन्त्रक





#### ४.८ संचित कोषको अवस्था

आ.व. २०७८/७९ मा संघीय सरकारको संचित कोषमा रु. १३ खर्ब ५५ अर्ब ८१ करोड ४५ लाख प्राप्ति भएको छ भने खर्च रु. १३ खर्ब ०९ अर्ब ८७ करोड ४२ लाख भुक्तानी भई चालु आ.व.को कोष अवस्था रु. ४५ अर्ब ९४ करोड ०३ लाखले धनात्मक रहेको छ। गत आ.व.मा उक्त रकम रु.१ खर्ब ४ अर्ब ३३ करोड ६८ रहेको थियो। आ.व. २०७७/७८ सम्ममा संचित कोष १ खर्ब ११ अर्ब ९६ करोड ३३ लाखले ऋणात्मक रहेकोमा आ.व. २०७८/७९ सम्ममा उक्त रकम ६६ अर्ब ०२ करोड ३० लाख ऋणात्मक रहेको छ।

#### ४.९ सोधभर्ना प्राप्तिको अवस्था

आ.व. २०७८/७९ सम्ममा दातृ निकायसँग भएको सम्झौता अनुसार सोधभर्ना हुन बाँकी रकम रु. ३६ अर्ब ९० करोड २२ लाख रहेको छ। सोधभर्ना खर्च र प्राप्तिको विवरण देहाय बमोजिम रहेको छ।

*(Signature)*

*(Signature)*

१५  
*(Signature)*

सोधभर्ना प्राप्ति र बाँकीको विवरण

आ.व. २०७८/७९

रकम रु. लाखमा

क्र.सं	विवरण	२०७८/७९			२०७७/७८			प्रतिशत
		अनुदान	ऋण	जम्मा	अनुदान	ऋण	जम्मा	
१	गत वर्षसम्मको सोधभर्ना बाँकी	११५६९.८०३१२३६९०.५८	२३९३८८.६१	१०१३६.००	१२७३४३.००	२१७४७९	१०.०७	
२	यो वर्षको सोधभर्ना हुने गरी भएको खर्च	१४५२४८.२३४८०१२७.४९	६२५३७५.७२	१६७९२६.०६	५२२५६८.४३	६९०४९४.४९	-९.४३	
३	जम्मा सोधभर्ना हुनु पर्ने रकम (२-१-३)	२६०९४६.२६६०३८१८.०७	८६४७६४.३३	२५८०६२.०६	६४९९११.४३	९०७९७३.४९	-४.७६	
४	यो वर्षको सोधभर्ना प्राप्ति समायोजन ) (सहित	१०८१६०.९८३८७५८१.०५	४९५७४२.०३	१४२३६४.०३	५२६२२०.८५	६६८५८४.८८	-२५.८५	
५	सोधभर्ना बाँकी रकम (४-३-५)	१५२७८५.२८२१६२३७.०२	३६९०२२.३०	११५६९८.०३	१२३६९०.५८	२३९३८८.६१	५४.१५	

स्रोत : भाग-७ नेपाल सरकारको सोधभर्ना सम्बन्धी विवरण

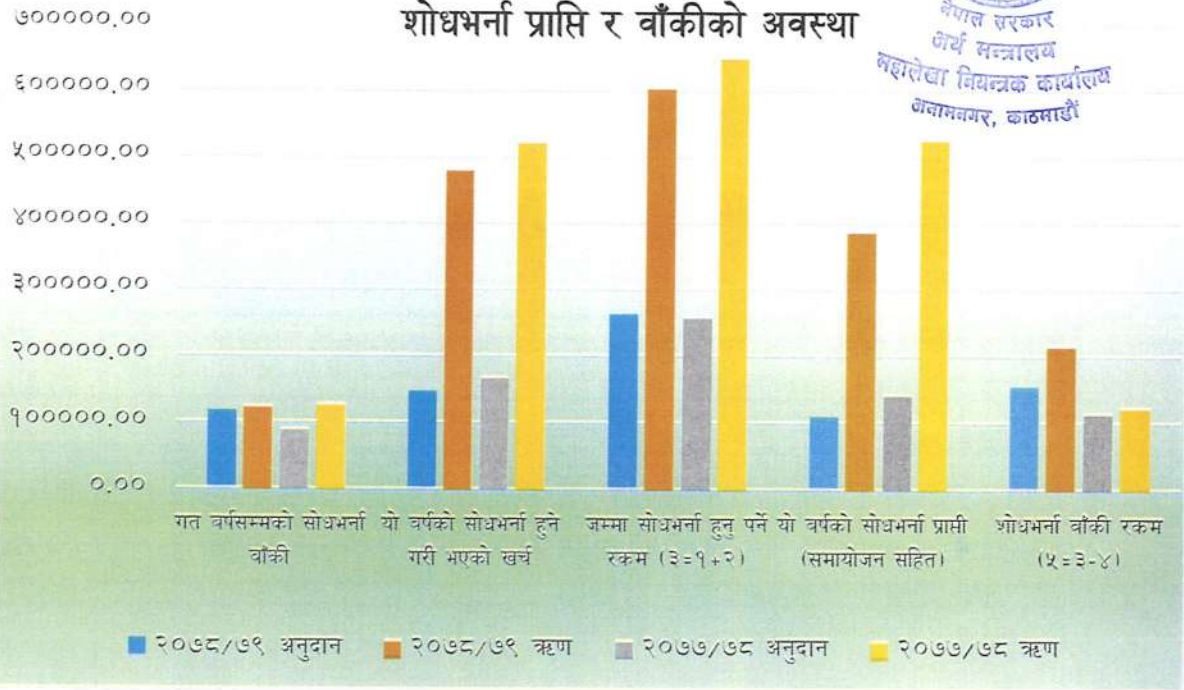
आ.व. २०७८/७९ को कुल सोधभर्ना प्राप्त गर्न बाँकी सुरु मौज्जात, यस आ.व.को खर्च, सोधभर्ना प्राप्तिको विवरण देहाय अनुसार प्रस्तुत गरिएको छ ।





नेपाल सरकार  
अर्थ मन्त्रालय  
महालेखा नियन्त्रक कार्यालय  
काठमाडौं

### शोधभर्ना प्राप्ति र बाँकीको अवस्था



गत आ.व २०७७/७८ सम्म जम्मा सोधभर्ना हुनुपर्ने रकम रु. ९० अर्ब ७९ करोड ७३ लाख रहेकोमा यस आ.व. २०७६/७९ मा उक्त रकम रु. ८६ अर्ब ४७ करोड ६४ लाख रहेको छ। जुन गत आ.व. को तुलनामा ४.७६ प्रतिशतले घटी हो। नेपाल सरकारले अन्तराष्ट्रिय विकास साझेदारसँग भएको सम्झौता अनुसार आ.व. २०७७/७८ सम्ममा रु.२३ अर्ब ९३ करोड ८८ लाख सोधभर्ना प्राप्त हुन बाँकी रहेकोमा आ.व २०७६/७९ मा रु.३६ अर्ब ९० करोड २२ लाख पुगेको छ जुन ५४.१५ प्रतिशतले बढी हो।

### ४.१० अर्थ बजेटको खर्च स्थिती

आ.व. २०७६/७९ को अर्थ बजेट तर्फको खर्चको विवरण देहाय अनुसार छ।

#### अर्थ बजेटको खर्च शीर्षकगत विवरण

आर्थिक वर्ष २०७६/७९

खर्च शीर्षक	बजेट	खर्च	खर्च प्रतिशत
२७३११ निवृत्तिभरण तथा अशक्त वृत्ति	५२२,५५१,००	५०५,६५६,८५	९६.७
२७३१२ उपदान	१६,३९८,९२	३,७३३,१५	२२.७
२७३१३ सेवा निवृत्तको संचित बिदा	८२,४३९,९७	६६,७५४,१८	८०.९
२७३१४ सेवा निवृत्तको औपधी उपचार	१००,६८५,३४	९०,९५५,९४	९०.३
२७३१५ मृत कर्मचारीको सुबिधा तथा सहायता	६,५००,००	०.००	०
२११११ पारिश्रमिक कर्मचारी	५,२५०,२७	०.००	०

*[Signature]*

*[Signature]*

*[Signature]*

महालेखा नियन्त्रक

*[Signature]*

महालेखा नियन्त्रक

खर्च शीर्षक	बजेट	खर्च	खर्च प्रतिशत
२१११२ पारिश्रमिक पदाधिकारी	३,९९४.५१	०,००	०
२११२१ पौशाक	११,२००.००	०,००	०
२११२३ औषधी उपचार खर्च	९,२६७.७५	४५.०१	०.४९
२११३१ स्थानीय भत्ता	११,०००.००	०,००	०
२११३२ महंगी भत्ता	५,९९८.१०	०,००	०
२१२१२ योगदानमा आधारित निवृत्तभरण तथा उपदान कोष खर्च	९,८०९.८३	०,००	०
२१२१३ योगदानमा आधारित बीमा कोष खर्च	१०,०००.००	०,००	०
२१२२३ पदाधिकारीको योगदानमा आधारित बीमा कोष खर्च	१,०००.००	०,००	०
कुल जम्मा	७९६,०९५.६९	६६७,१४५.१३	८३.८

स्रोत : वित्तीय सूचना व्यवस्थापन प्रणाली (FMIS)

आ.व. २०७८/७९ मा अर्थ बजेट बाट रकम रु. ६६ अर्ब ७१ करोड ४५ लाख खर्च भएको छ । आर्थिक वर्ष २०७७/७८ मा रु. ५२ अर्ब ५३ करोड ८८ लाख रहेको थियो । गत आ.व भन्दा यस आर्थिक वर्षको खर्च २६.९८ प्रतिशतले बढि हो ।

#### ५. प्रदेश तथा स्थानीय तहमा वित्तीय हस्तान्तरणको विवरण

आर्थिक वर्ष २०७८/७९ मा प्रदेश र स्थानीय तहहरूलाई संघीय सञ्चित कोषबाट हस्तान्तरण गरिने सुरु बजेट र यथार्थ हस्तान्तरणको विवरण देहाय बमोजिम प्रस्तुत गरिएको छ

#### वित्तीय हस्तान्तरणको विवरण


आर्थिक वर्ष २०७८/७९

(रु.लाखमा)

अनुदान	प्रदेश			स्थानीय		
	सुरु बजेट	हस्तान्तरण रकम	प्रतिशत	सुरु बजेट	हस्तान्तरण रकम	प्रतिशत
समानिकरण अनुदान	५७९.५४८	५७९.५४८	१००	९,४५७७९.००	९,४५६९८.३७	९९.९९
सशर्त अनुदान	४७५६९८.२४	४३२८५९.२८	९०.९९	२०३०९४१.५२	१९११,०९२.८५	९४.१०
विशेष अनुदान	४१५००	३३७०१.२०	८१.२१	८४५३८.००	६३,५४५.०१	७५.१७
समपुरक अनुदान	५७२४६	४४२९१.००	७७.३७	६६८२२.००	४९,८४३.३०	७४.५९
जम्मा	११५३९९२.२४	१०९०३९९.४८	९४.४९	३१२८०८०.५२	२९,७०,१७९.५३	९४.९५

स्रोत : वित्तीय व्यवस्थापन सूचना प्रणाली (FMIS)



 १८  
मह-महालेखा नियन्त्रक

  
महालेखा नियन्त्रक



आर्थिक वर्ष २०७८/७९ मा नेपाल सरकारको सञ्चित कोषबाट वित्तीय हस्तान्तरण मार्फत रु. १ खर्ब १५ अर्ब ३९ करोड ९२ लाख प्रदेशहरूलाई र रु. ३ खर्ब १२ अर्ब ८० करोड ८० लाख स्थानीय तहहरूलाई प्रवाह गर्ने अनुमान गरिएकोमा विभिन्न प्रदेशलाई रु १ खर्ब ०९ अर्ब ०३ करोड ९९ लाख र स्थानीय तहहरूलाई कुल रकम रु २ खर्ब ९७ अर्ब ०१ करोड ७९ लाख हस्तान्तरण भएको छ।

## ६. पेशकीको स्थिती

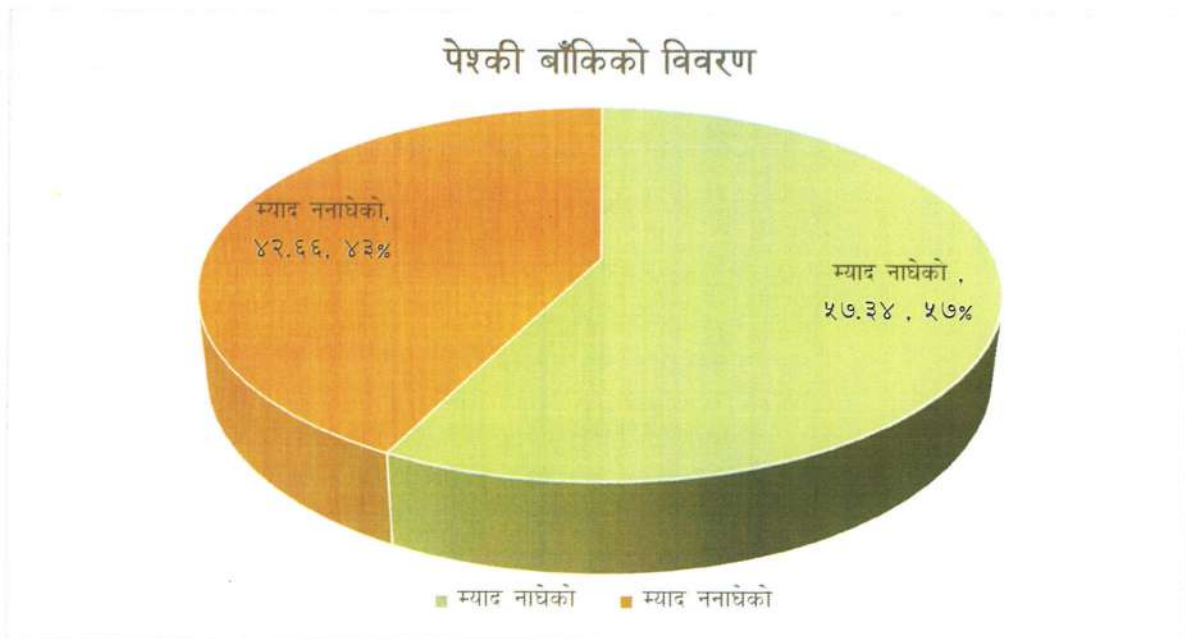
आर्थिक वर्ष २०७८/७९ मा रु. २९ अर्ब ८७ करोड ७१ लाख कुल पेशकी बाँकी रहेको छ। आर्थिक वर्ष २०७७/७८ मा उक्त रकम रु. ३७ अर्ब १० करोड ६३ लाख रहेको थियो। विगत आ.व.को पेशकी बाँकीसँग चालु आ.व.को पेशकी रकम तुलना गर्दा पेशकी रकम १९.४८ प्रतिशत पेशकी घटेको देखिन्छ।

### पेशकी बाँकीको विवरण आर्थिक वर्ष २०७८/७९

पेशकीको विवरण	२०७८/७९	२०७७/७८	रकम रु. लाखमा प्रतिशत घटीबढी/
म्याद नाघेको	१७९६३७.७४	१७७१५७.९७	१.४०
म्याद ननाघेको	१३३,६३३.७३	१९३९०५.४८	-२९.६१
जम्मा	३१३२७१.४७	३७१०६३.४५	-१५.५७

स्रोत : वित्तीय व्यवस्थापन सूचना प्रणाली (FMIS)

आ.व. २०७८/७९ को कुल पेशकीमा म्याद नाघेको र ननाघेको विवरण देहाय अनुसार वृत्तचित्रमा प्रस्तुत गरिएको छ ।



१९

आ.व. २०७८/७९ को कुल पेशकी बाँकी रु. ३१ अर्ब ३२ करोड ७१ लाख मध्ये म्याद नाघेको पेशकी ५७.३४ प्रतिशत र म्याद ननाघेको पेशकी ४२.६६ प्रतिशत रहेको छ।

### ७. धरौटीको अवस्था

आ.व. २०७८/७९ मा धरौटीको सुरु मौज्जात रु.४६ अर्ब ३० करोड ७१ लाख रहेकोमा सो अवधिमा रु.२५ अर्ब ४६ करोड ७१ लाख आम्दानी भएको छ। सो अवधिमा धरौटी फिर्ता तर्फ रु.२४ अर्ब ३३ करोड ५८ लाख र सदर स्याहातर्फ रु.१३ लाख खर्च भई आर्थिक वर्षको अन्तमा रु.४७ अर्ब ४३ करोड ७१ लाख धरौटी बाँकी रहेको छ।

#### धरौटीको तुलनात्मक विवरण

आ.व. २०७८/७९

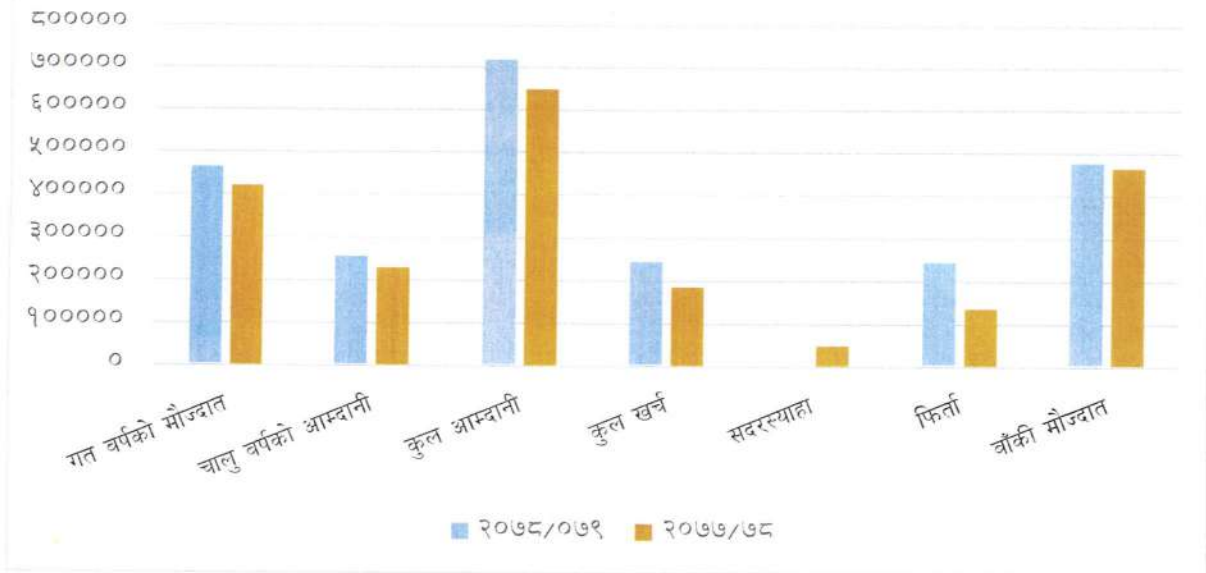
सि.नं.	विवरण	रकम रु. लाखमा		
		२०७८/०७९	२०७७/७८	प्रतिशत
१	गत वर्षको मौज्जात	४६३०७१.१३	४१९८१७.०८	१०.३
२	चालु वर्षको आम्दानी	२५४६७१.८४	२२८९०४.३७	११.२६
३	कुल आम्दानी	७१७७४२.९७	६४८७२१.४५	१०.६४
४	कुल खर्च	२४३३७१.८२	१८५४७०.३३	३१.२२
५	सदरस्याहा	१३.४८	४९६२१	-९९.९७
६	फिर्ता	२४३३५८.३४	१३५८४९.३३	७९.१४
७	बाँकी मौज्जात	४७४३७१.१५	४६३२५१.१२	२.४

स्रोत : भाग-५ नेपाल सरकारको धरौटीको प्रतिवेदन

आ.व. २०७८/७९ को कुल धरौटी आम्दानी, कुल खर्च र बाँकी मौज्जातलाई देहायको स्तम्भ चित्रमा प्रस्तुत गरिएको छ ।



### धरौटीको तुलनात्मक विवरण



### द. विभिन्न खाताको कोषको अवस्था

संघीय सरकारको विभिन्न खातामा रहेको मौज्जातको अवस्था देहाय अनुसार प्रस्तुत गरिएको छ ।

### विविध खाताको कोषको अवस्था

आ.व. २०७६/७९

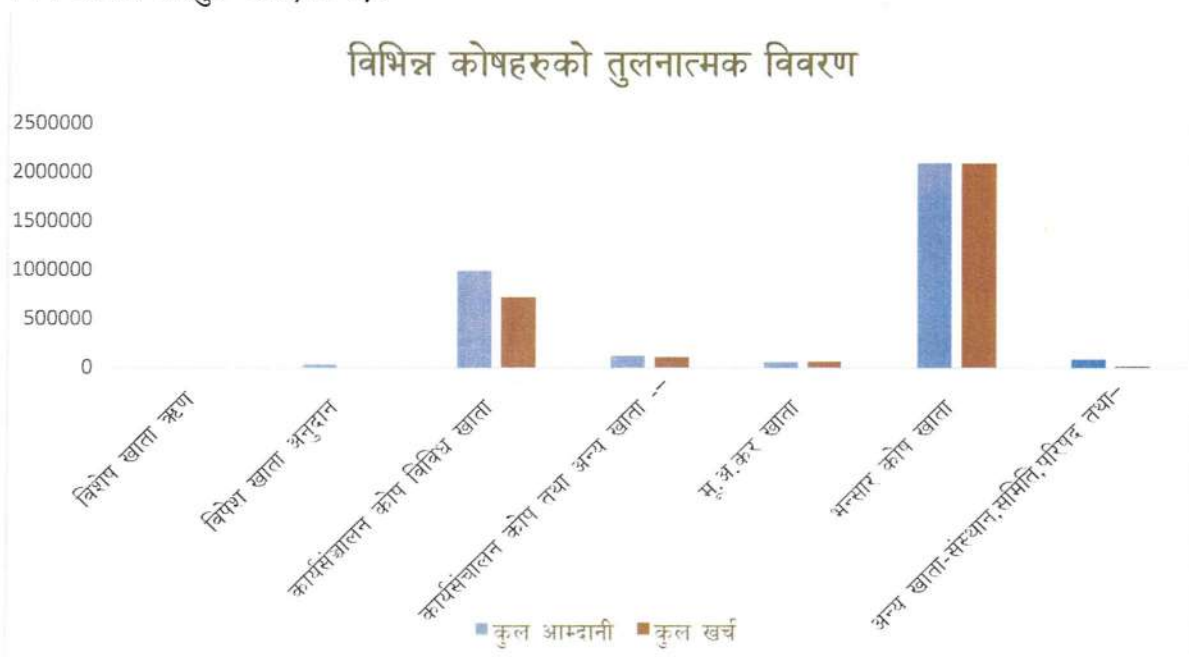
रकम रु.लाखमा

खाताको प्रकार	गत वर्षको मौज्जात	चालु वर्षको आम्दानी	कुल आम्दानी	कुल खर्च	बाँकी मौज्जात प्रतिशत
क २४ विशेष खाता ऋण.	२६४.६९	३०७.७९	५७२.४८	३८९.९५	९९०.५३ ६६.७२
क २५ विशेष खाता अनुदान	३८३०८०५.	७३७७८४.	४५६८५.८९	७३७९.०९	३८३०६.८८ ९६.९५
क-२ -६ कार्यसंचालन कोष विविध खाता	३४९००६५.	६५४८८७७७.	९००३८९४२७.	७२९३९९७२.	२७४५०२५५. ७२६६.
क -२.७ कार्यसंचालन कोष तथा अन्य खाता - सरकारी	९०९६९६९.	९२२९२९८८.	९३३०९९५७.	९९६२२२५४.	९६८६९०३. ८७३३.
क कर.अ.मू.द.२- खाता	९००२०५.	७०७५३९३.	७९७५५९८.	७९७०२७६.	५३२२. ९९९३.
क-२.९ भन्सार कोष खाता	८७५९८९.	२०९७६३९३७.	२९०६३८३२६.	२९०९०३४८७.	५३४८३९. ९९७५.
क-२.१० अन्य खाता- संस्थान,समिति,परिषद तथा बोर्ड	९०२९.४४	९७०७७.४७	९८९०६.९९	२३२९५.४२	७४८९९.४९ २३.६६
जम्मा	४०८५३२.३९	३०५०९५८.०५	३४५९४९०.३६	३०४९३२८.२७	४९०९६२.९ ८८.९४

स्रोत : भाग-६ नेपाल सरकारको विविध खाताको प्रतिवेदन

२९

आ.व. २०७८/७९ मा विभिन्न खाताको कोषको सुरु मौज्जात रु.४० अर्ब ८५ करोड ३२ लाख रहेकोमा सो अवधिमा रु.३ खर्ब ०५ अर्ब ०९ करोड ५८ लाख आम्दानी प्राप्त भई उक्त कोषको कुल रकम रु.३ खर्ब ४५ अर्ब ९४ करोड ९० लाख रहेको छ। सो अवधिमा कुल प्राप्तिको ८८.१४ प्रतिशत खर्च भई रु.४१ अर्ब ०१ करोड ६२ लाख बाँकी मौज्जात रहेको छ। जसलाई देहायको स्तम्भ चित्र मार्फत प्रस्तुत गरिएको छ।



## ९. आन्तरिक लेखा परीक्षणको स्थिति

आर्थिक वर्ष २०७८/७९ को आन्तरिक लेखापरीक्षणबाट कुल बेरजु रकम रु. २७ अर्ब ११ करोड ६१ लाख कायम भएको छ। उक्त बेरजुहरू मध्ये म्याद नाघेको पेशकी बेरजु ६७.१५ प्रतिशत अर्थात रकम रु १७ अर्ब ९६ करोड ३७ लाख कायम भएको छ।

### आन्तरिक लेखापरीक्षणको कूल बेरजु स्थिति

आर्थिक वर्ष २०७८/७९

सि. नं.	विवरण	रकम	प्रतिशत
१	नियमित गर्नुपर्ने	८०७९५.४१	२८.८९
२	असूल गर्नुपर्ने	१०७२८.२१	३.९६
३	म्याद नाघेको पेशकी बाँकी	१७९६३७.७४	६७.१५
	<b>कूल जम्मा</b>	<b>२७११६१.३५</b>	<b>१००.००</b>

स्रोत : वित्तीय व्यवस्थापन सूचना प्रणाली (FMIS)



## १०. नेपाल सरकारको ऋण दायित्वको साँवा र व्याज भुक्तानी

आर्थिक वर्ष २०७८/७९ मा आन्तरिक ऋण तर्फ साँवा र व्याज गरी रकम रु. ८४ अर्ब ९२ करोड ४६ लाख र बाह्य ऋणतर्फ साँवा र व्याज गरी रकम रु. ३६ अर्ब ८५ करोड ७८ लाख गरी साँवा र व्याज गरि कुल ऋण रकम रु. १ खर्ब २१ अर्ब ७८ करोड २४ लाख भुक्तानी भएको छ।

### दायित्वको साँवा र व्याज भुक्तानी विवरण आर्थिक वर्ष २०७८/७९

क्र.स.	ऋणको प्रकार	साँवा	व्याज	जम्मा
१	आन्तरिक ऋण	४७३,३७८	३७५,८६८	८४९,२४६
२	बाह्य ऋण	२९४,१५८	७४,४२०	३६८,५७८
	जम्मा	७६७,५३६	४५०,२८८	१,२१७,८२४

स्रोत : भाग-८ नेपाल सरकारको ऋण दायित्वको प्रतिवेदन

## ११. नेपाल सरकारको ऋण दायित्वको स्थिति

आर्थिक वर्ष २०७८/७९ मा नेपाल सरकारको कुल ऋण दायित्व आन्तरिक ऋण तर्फ रु ९ खर्ब ८७ अर्ब ४४ करोड ९३ लाख र वैदेशिक ऋण तर्फ रु.१० खर्ब २५ अर्ब ८४ करोड ७१ लाख गरि कुल ऋण दायित्व रु. २० खर्ब १३ अर्ब २९ करोड ६४ लाख रहेको छ। गत आर्थिक वर्ष २०७७/७८ को तुलनामा आन्तरिक ऋणमा २२.९८ प्रतिशत र वैदेशिक ऋणमा ९.७५ प्रतिशत गरि समग्रमा भुक्तानी गर्नुपर्ने ऋण दायित्वमा १५.८६ प्रतिशतले वृद्धि भएको छ।

### कुल ऋण दायित्वको विवरण आर्थिक वर्ष २०७८/७९

सिनं.	ऋणको प्रकार	२०७८/७९	२०७७/७८	रु.लाखमा थप/घट
१	आन्तरिक ऋण	९८७४४९३	८०२९४१६	२२.९८
२	वैदेशिक ऋण	१०२५८४७१	९३४६९५२	९.७५
	कुल भुक्तानी	२०२३२९६४	१७३७६३६८	१५.८६

स्रोत : भाग-८ नेपाल सरकारको ऋण दायित्वको प्रतिवेदन

आर्थिक वर्ष २०७८।७९ सम्मको कुल आन्तरिक तथा वैदेशिक ऋण भुक्तानीको दायित्वको विवरणलाई देहायको स्तम्भ चित्रमा प्रस्तुत गरिएको छ।

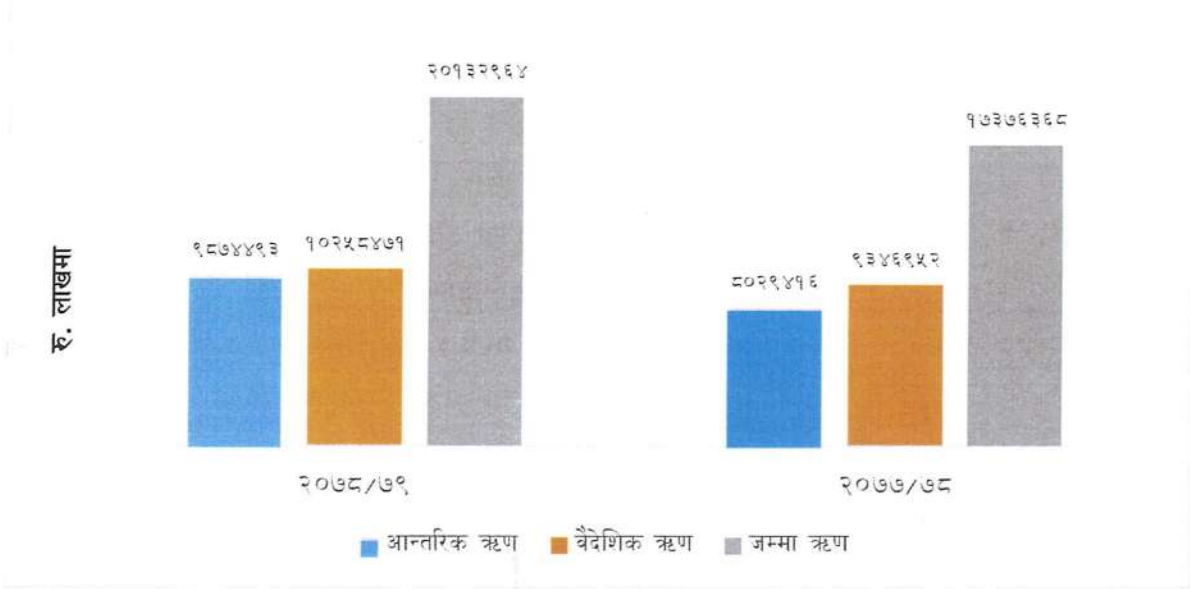
सह-महालेखा नियन्त्रक

२३

महालेखा नियन्त्रक



## ऋण दायित्वको तुलनात्मक विवरण



### १२. शेयर तथा ऋण लगानीको अवस्था

आर्थिक वर्ष २०७८/७९, सम्म नेपाल सरकारले विभिन्न संस्थाहरूमा शेयर तथा ऋण गरी रु ७ खर्ब ३२ अर्ब २७ करोड ५७ लाख लगानी गरेको छ। उक्त मध्ये ऋण लगानी रकम रु.३ खर्ब ७४ अर्ब ६३ करोड ६८ लाख र शेयर लगानी रकम रु ३ खर्ब ५७ अर्ब ६३ करोड ८९ लाख रहेको छ। जसको संक्षिप्त विवरण निम्नानुसार रहेको छ।

### शेयर तथा ऋण लगानीको अवस्था

(रु.लाखमा)

विवरण	आ.व. २०७७/७८ सम्मको	आ.व. २०७८/७९ को लगानी	आ.व. २०७८ /७९ मा समायोजन	आ.व. २०७८ /७९ मा साँबा फिर्ता	आ.व. २०७८/७९ सम्म कुल लगानी
<b>ऋण लगानी</b>					
नेपाल सरकारको स्रोतबाट ऋण लगानी	१३२०१५८.९७	२१५३६९		-१०७७०	१५२४७५७.९५
वैदेशिक स्रोतबाट ऋण लगानी	१९६९००५.२९	२५७६३५.१७		-५,०२९	२२२९६११.०१
जम्मा ऋण लगानी	३२८९१६४.२६	४७३००४.१७		-१५७९९	३७४६३६८.९६
<b>शेयर लगानी</b>					
साधारण शेयर	३२१२०८१.११	१५३३२२.५१			३३६५४०३.६२
अग्राधिकार शेयर	९७८९७.५२				९७८९७.५२

*(Signature)*

*(Signature)* २४  
बह-महालेखा नियन्त्रक

महालेखा नियन्त्रक  
*(Signature)*

विवरण	आ.व. २०७७/७८ सम्मको	आ.व. २०७८/७९ को लगानी	आ.व. २०७८ /७९ मा समायोजन	आ.व. २०७८ /७९ मा साँवा फिर्ता	आ.व. २०७८/७९ सम्म कुल लगानी
अन्तराष्ट्रिय संस्थामा शेयर लगानी	११११३२.५४	१९५५.०२			११३०८७.५६
जम्मा शेयर लगानी	३४२११११.१७	१५५२७७.५३			३५७६३८८.७
कुल जम्मा	६७१०२७५.४३	६२८२८१.७		-१५७९९	७३२२७५७.६६

स्रोत : भाग-९ शेयर तथा ऋण लगानीको वार्षिक प्रतिवेदन

### १३. आन्तरिक तथा बाह्य वित्तीय दायित्व प्राप्तिको अवस्था

आ.व. २०७८/७९ मा नेपाल सरकारले कुल ४ खर्ब ०४ अर्ब १० करोड वित्तीय दायित्व प्राप्ति गर्ने लक्ष्य राखेकोमा रु. ३ खर्ब ६४ अर्ब ९२ करोड ८९ लाख आन्तरिक तथा बाह्य ऋण प्राप्त भएको छ। यो लक्ष्यको ९०.३१ प्रतिशत रहेको छ।

आन्तरिक तथा बाह्य वित्तीय दायित्व  
आर्थिक वर्ष २०७८/७९



रु लाखमा

सि.नं.	ऋणको प्रकार	लक्ष्य	प्राप्ति	प्रतिशत
१	आन्तरिक ऋण	२३९००००	२३१८४५५	९७.०१
२	वैदेशिक ऋण	१६५१०००	१३३०८३४	८०.६१
कुल जम्मा		४०४१०००	३६४९२८९	९०.३१

स्रोत : भाग-८ नेपाल सरकारको ऋण दायित्वको प्रतिवेदन

आ.व. २०७८/७९ मा नेपाल सरकारको कुल आन्तरिक तथा बाह्य ऋण प्राप्तिको अवस्थालाई देहायको स्तम्भ चित्रमा प्रस्तुत गरिएको छ ।

*[Handwritten signature]*

*[Handwritten signature]*

*[Handwritten signature]*

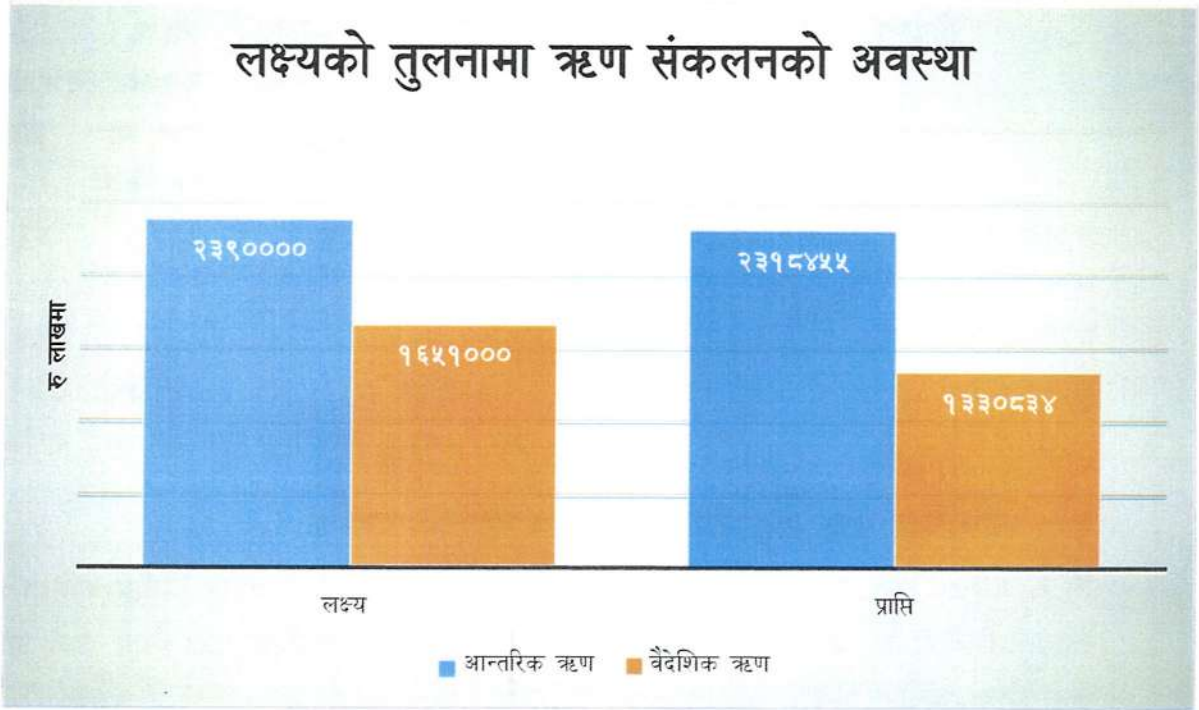
महालेखा नियन्त्रक

*[Handwritten signature]*

महालेखा नियन्त्रक



## लक्ष्यको तुलनामा ऋण संकलनको अवस्था



### १४. भुक्तानी गर्नु पर्ने दायित्व

आर्थिक वर्ष २०७८/७९ मा २५ वटा मन्त्रालय/निकायहरूको भुक्तानी हुन बाँकी एकीकृत रकम रु. ६४ करोड ४५ लाख रहेको छ। उक्त निकायहरू मध्ये भौतिक पुर्वाधार तथा यातायात मन्त्रालयको सबै भन्दा बढी भुक्तानी दिन बाँकी दायित्व ५२.६६ प्रतिशत रहेको छ अर्थात रकम रु. ३३ करोड ९४ लाख रहेको छ ।

### मन्त्रालयगत भुक्तानी बाँकी विवरण

आर्थिक वर्ष २०७८/७९

(रकम रु.लाखमा)

भुक्तानी दिन बाँकीको विवरण			
सिनं.	मन्त्रालय	रकम	प्रतिशत
१	२०४ अदालत	७७.२३	१.२
२	२०६ अख्तियार दुरुपयोग अनुसन्धान आयोग	३.८७	०.०६
३	२१२ निर्वाचन आयोग	४.५३	०.०७
४	२१४ राष्ट्रिय मानव अधिकार आयोग	०.११	०.०१
५	३०१ प्रधानमन्त्री तथा मन्त्रिपरिषद्को कार्यालय	२२.८३	०.३५
६	३०५ अर्थ मन्त्रालय	२०.७७	०.३२
७	३०७ उद्योग, बाणिज्य तथा आपूर्ति मन्त्रालय	१.५	०.०२
८	३०८ उर्जा, जलस्रोत तथा सिंचाई मन्त्रालय	१०९.८६	१.७
९	३१२ कृषि तथा पशुपन्छी विकास मन्त्रालय	१०.४९	०.१६

*(Signature)*

*(Signature)* २६  
मह-महालेखा नियन्त्रक

*(Signature)*  
महालेखा नियन्त्रक





१०	३१३ खानेपानी मन्त्रालय	४९५.५६	७.६९
११	३१४ गृह मन्त्रालय	३००.७	४.६७
१२	३२५ संस्कृति, पर्यटन तथा नागरिक उड्डयन मन्त्रालय	२०.९८	०.३३
१३	३२९ वन तथा वातावरण मन्त्रालय	८५.७१	१.३३
१४	३३६ भूमि व्यवस्था, सहकारी तथा गरिबी निवारण मन्त्रालय	३०.७२	०.४८
१५	३३७ भौतिक पूर्वाधार तथा यातायात मन्त्रालय	३३९४.२	५२.६६
१६	३४० महिला बालबालिका तथा जेष्ठ नागरिक मन्त्रालय	९८.०३	१.५२
१७	३४५ रक्षा मन्त्रालय	६४०.४८	९.९४
१८	३४७ शहरी विकास मन्त्रालय	१७७.७५	२.७६
१९	३५० शिक्षा, विज्ञान तथा प्रविधि मन्त्रालय	३८.७	०.६
२०	३५८ सञ्चार तथा सूचना प्रविधि मन्त्रालय	०.३७	०.०१
२१	३६५ संघीय मामिला तथा सामान्य प्रशासन मन्त्रालय	६३.५	०.९९
२२	३७० स्वास्थ्य तथा जनसंख्या मन्त्रालय	६२२.३६	९.६६
२३	३९१ राष्ट्रिय योजना आयोग	०.२६	०.०१
२४	३९२ राष्ट्रिय पुनर्निर्माण प्राधिकरण	२२०.८५	३.४३
२५	८०१ स्थानीय तह	३.९१	०.०६
जम्मा		६४४५.२५	१००

स्रोत : वित्तीय व्यवस्थापन सूचना प्रणाली (FMIS)

## १५. नेपाल सरकारको सार्वजनिक सम्पत्तिको अवस्था

महालेखा नियन्त्रक कार्यालयले संचालन गरेको सार्वजनिक सम्पत्ती व्यवस्थापन प्रणाली (PAMS) मा तिनै तहका सरकारका खर्च भएर जाने र खर्च भएर नजाने जिन्सी तथा सम्पत्तीहरू (घर जग्गा, फर्निचर, मेसिनरी औजार लगायत) को प्रविष्टि हुने गरेको छ। सरकारी भवन बाहेक अन्य निर्मित सम्पत्तीको प्रविष्टि नभएको, पुराना सम्पत्तिको अभिलेख सार्वजनिक सम्पत्ति व्यवस्थापन प्रणाली (PAMS) मा प्रविष्टि गरि तथ्यांक अद्यावधिक गर्ने प्रयोजनको लागि मूल्य नखुलेका सम्पत्तिहरूको मूल्य रु. १ कायम गरि प्रविष्टि गरिएको तर हाल सम्म पनि अधिकांश निकायहरूले नियमानुसार मूल्यांकन गरि यथार्थ मूल्यांकन नगरेको तथा प्राकृतिक स्रोत साधनहरूको मूल्य निर्धारण गर्न नसकिएका जस्ता सीमाहरूले गर्दा सार्वजनिक सम्पत्तीहरूको वास्तविक मूल्य कायम गर्नमा कठिनाइ रहेको छ। नेपाल सरकारको मन्त्रालय वा निकाय अन्तर्गतका कार्यालयहरूमा कुल सम्पत्ति रु १ खर्ब ५० अर्ब ९५ करोड ९१ लाख देखिएको छ। सबै भन्दा बढी गृह मन्त्रालयको ४४ अर्ब २८ करोड १७ लाख, रक्षा मन्त्रालयको ४१ अर्ब ४४ करोड ६३ लाख, भौतिक पूर्वाधार तथा यातायात मन्त्रालयको रु ८ अर्ब १८ करोड ३८ लाख देखिएको छ। सबैभन्दा कम दलित आयोगको २ करोड ५५ लाखको सम्पत्तिको मौज्जात बाकी रहेको देखिन्छ। मन्त्रालयगत सार्वजनिक सम्पत्तिको विवरण देहाय बमोजिम रहेको छ।

सह-महालेखा नियन्त्रक  
२७

महालेखा नियन्त्रक



सिनं.	मन्त्रालय	परिमाण	रकम
१	१०१-राष्ट्रपति	२३६९	१८९१.९६
२	१०२-उपराष्ट्रपति	६८९	७८९.१९
३	१०३-प्रदेश प्रमुखहरू	३१४७४	१६२१.२०
४	२०२-संघीय संसद	१८११	२४१७.१८
५	२०४-अदालत	१९५३८९	५१२९५.७७
६	२०६-अख्तियार दुरुपयोग अनुसन्धान आयोग	११२०९	७१४३.७६
७	२०८-महालेखा परीक्षकको कार्यालय	८०९०७	१६८६.९६
८	२१०-लोक सेवा आयोग	२५०००	५०४९.२६
९	२१२-निर्वाचन आयोग	१४१६३०	१६७५७.६१
१०	२१४-राष्ट्रिय मानव अधिकार आयोग	९०६९	१३३७.५०
११	२१८-न्याय परिषद्	५७०	५८०.९६
१२	२२०-राष्ट्रिय प्राकृतिक स्रोत तथा वित्त आयोग	१२४४	९२६.२८
१३	२२२-राष्ट्रिय महिला आयोग	३३८०	६३६.४८
१४	२२४-राष्ट्रिय दलित आयोग	३९	२५५.२८
१५	२२६-राष्ट्रिय समावेशी आयोग	४१७	३७१.३४
१६	२२८-आदिवासी जनजाति आयोग	१८७	३४७.३९
१७	२३०-मधेशी आयोग	८२९	४०१.०५
१८	२३२-थारू आयोग	३३५	४४२.९३
१९	२३४-मुस्लिम आयोग	२३४७	४७४.११
२०	३०१-प्रधानमन्त्री तथा मन्त्रिपरिषद्को कार्यालय	२११८५३	३८७१२.९३
२१	३०५-अर्थ मन्त्रालय	१२८५२२२	५२२२९.६५
२२	३०७-उद्योग, वाणिज्य तथा आपूर्ति मन्त्रालय	८६३२७३	९३६३.७२
२३	३०८-उर्जा, जलस्रोत तथा सिंचाई मन्त्रालय	१२८५०५२	३८७९४.२७
२४	३११-कानून, न्याय तथा संसदीय मामिला मन्त्रालय	७४२२	२२८४.६६
२५	३१२-कृषि तथा पशुपन्छी विकास मन्त्रालय	४२८३६४८	५६६१८.८६
२६	३१३-खानेपानी मन्त्रालय	१६३५२	९७०७.७९
२७	३१४-गृह मन्त्रालय	२८२८३२८	४४२८१७.८०
२८	३२५-संस्कृति, पर्यटन तथा नागरिक उड्डयन मन्त्रालय	१९४५३	६४९.३.३१



 २८

  
महालेखा निपन्त्रक



नेपाल सरकार  
घर्य मन्त्रालय  
महालेखा नियन्त्रक कार्यालय  
सुदूरपश्चिम, काठमाडौं


सिनं.	मन्त्रालय	परिमाण	रकम
२९	३२६-परराष्ट्र मन्त्रालय	३३८१८	५५८४.६५
३०	३२९-वन तथा बातावरण मन्त्रालय	६११६१४	११२४९.०५
३१	३३६-भूमि व्यवस्था, सहकारी तथा गरिबी निवारण मन्त्रालय	९५१८३६	४४४०४.९२
३२	३३७-भौतिक पूर्वाधार तथा यातायात मन्त्रालय	५९,२४०७	८१८३८.७८
३३	३४०-महिला, बालबालिका तथा जेष्ठ नागरिक मन्त्रालय	३२९८	१००२.०४
३४	३४३-युवा तथा खेलकूद मन्त्रालय	९५१७	१४२६.५५
३५	३४५-रक्षा मन्त्रालय	६८३७८७१	४१४४६३.५७
३६	३४७-शहरी विकास मन्त्रालय	७४९,४४	२१२५५.८५
३७	३५०-शिक्षा, विज्ञान तथा प्रविधि मन्त्रालय	३१५२२०	२४४९८.९६
३८	३५५-संघीय मामिला,संविधानसभा,संसदीय व्यवस्था तथा संस्कृति मन्त्रालय	१५६२८	३०५.४६
३९	३५८-सञ्चार तथा सूचना प्रविधि मन्त्रालय	५४७७२५०	६८४८०.३३
४०	३६५-संघीय मामिला तथा सामान्य प्रशासन मन्त्रालय	५६९,२२	१६९,९१.१७
४१	३७०-स्वास्थ्य तथा जनसंख्या मन्त्रालय	२४१३७२	४९५८१.६५
४२	३७१-श्रम, रोजगार तथा सामाजिक सुरक्षा मन्त्रालय	८५५,८६	४६४०.१४
४३	३९१-राष्ट्रिय योजना आयोग	२९६८३	४७०८.३३
४४	३९२-राष्ट्रिय पुनर्निर्माण प्राधिकरण	३०६६०	७७१०.५७
जम्मा			१५०९५९९.२२

स्रोत: सम्पत्तिको एकिकृत विवरणको प्रतिवेदन-भाग १०

सह-महालेखा नियन्त्रक

महालेखा नियन्त्रक







# अनुसूचीहरु

विवरण	चालु आ.व. ०७८/०७९ को कारोबार	तोकियो पत्र शुल्कानी (सोडो शुल्कानी)	जम्मा
१. राजस्व, अनुदान र अन्य प्राप्ति	१९२,०२९,८३२,११८,१६	८,५०७,०४८,५१३,७६	१९०,५३६,८८०,६३१,९२
१.१. राजस्व	११९,३२५,९८३,९०२,४८	-	११९,३२५,९८३,९०२,४८
क. कर	८४३,६६३,५९०,१०५,८१	-	८४३,६६३,५९०,१०५,८१
ख. अन्य राजस्व	७५,७३२,३९३,७९६,६७	-	७५,७३२,३९३,७९६,६७
१.२. अनुदान	१४१,२८९,९६१,२८०,८७	८,५०७,०४८,५१३,७६	२२९,८९७,०१०,७९४,६३
क. द्विपक्षिय बंदोशक अनुदान	८८५,६५४,३८८,३९	२,५६९,५२८,२८२,६५	१,४५५,१८२,६७१,०४
ख. बहुपक्षिय बंदोशक अनुदान	१३,२४४,३०६,८९२,४८	५,९३७,५२०,२३१,११	१९,१८१,८२७,१२३,५९
१.३. बेलुका तथा अन्य प्राप्ति	४८,५०४,८८६,९३४,८१	३९,०१६,६१७,४७४,५४	८७,५२१,५०४,४१३,३५
२. वित्तीय व्यवस्थाबाट प्राप्ति	३१७,२६५,३३१,९०८,७९	-	३१७,२६५,३३१,९०८,७९
२.१. ऋण लगानी फिर्ता	२,९३८,५८३,१७९,७५	-	२,९३८,५८३,१७९,७५
क. आन्तरिक ऋण लगानी फिर्ता	-	-	-
२.२. शेरयर विक्री	-	-	-
क. आन्तरिक शेरयर विक्री	-	-	-
२.३. वैदेशिक ऋण प्राप्ति	८६,५९६,१५७,५४७,८४	३९,०१६,६१७,४७४,५४	१२५,६१२,७७५,०३२,३८
२.४. आन्तरिक ऋण	२२७,७३०,६९१,१७१,२०	-	२२७,७३०,६९१,१७१,२०
क. राष्ट्रिय बचतपत्र	२,८२९,८००,०००,००	-	२,८२९,८००,०००,००
ख. नागरिक बचतपत्र	१२४,५००,०००,०००,००	-	१२४,५००,०००,०००,००
ग. विकास ऋणपत्र	५६,६८०,०००,००	-	५६,६८०,०००,००
घ. बंदोशक रोजगार बचतपत्र	-	-	-
ङ. विशेष ऋणपत्र	१,३३२,४२४,८६४,७५	-	१,३३२,४२४,८६४,७५
च. व्याजमा आधारित ट्रेजरी बिल	९९,०११,७८६,३०६,४५	-	९९,०११,७८६,३०६,४५
छ. बट्टामा आधारित ट्रेजरी बिल	-	-	-
३. यस वर्षको खुद प्राप्ति (१+२)	१,२९९,२९५,६६४,०२६,९५	४७,५२३,६६५,९८८,३०	१,३४६,८१९,८३०,०१५,२५
४. शुल्कानी	१,२६२,३५०,६०७,४९०,०९	४७,५२३,६६५,९८८,३०	१,३०९,८७४,२७६,४७८,३९
४.१. संचित कोषमाथि व्यवसायले रकमबाट खर्च	१२२,२४४,७१३,८७०,११	-	१२२,२४४,७१३,८७०,११
क. चालु खर्च	४५,४९२,०५९,३४०,२१	-	४५,४९२,०५९,३४०,२१
क. वित्तीय खर्च	७६,७४३,६५४,५२९,९०	-	७६,७४३,६५४,५२९,९०
४.२. विनियोजन ऐनद्वारा भएको खर्च	८९२,१९२,२०५,७९६,६२	४७,५२३,६६५,९८८,३०	१,३६९,७१८,६६२,६०८,९२
क. चालु खर्च	२०६,२६८,६४१,१२२,३६	-	२०६,२६८,६४१,१२२,३६
ख. पूँजीगत खर्च	४१,६४४,०५६,७०१,००	-	४१,६४४,०५६,७०१,००
ग. वित्तीय खर्च	-	-	-
४. विनियमद्वर वा अन्य समाजिय	१,२६२,३५०,६०७,४९०,०९	४७,५२३,६६५,९८८,३०	१,३०९,८७४,२७६,४७८,३९
५. यस वर्षको जम्मा शुल्कानी (४+५)	१,९०१,४१९,०८६,२६	-	१,९०१,४१९,०८६,२६
६. नोडफाई नकी राजस्वबाट प्राप्त हुने रकम	५५,०४५,२७५,६२३,१२	-	५५,०४५,२७५,६२३,१२
७. यस अवधिको कोषमा भएको थप घट (+/-) (३-६)	(१११,९६३,३६५,८८६,८६)	-	(१११,९६३,३६५,८८६,८६)
८. आर्थिक वर्षको सुरुवातको मौज्जात	(५६,९१७,३९०,२६३,७४)	-	(५६,९१७,३९०,२६३,७४)
९. आर्थिक वर्षको अन्त्यको मौज्जात (७+८)	-	-	-

विवरण	चालु आ.व. ०७८/०७९ को कारोबार	तोकियो पत्र शुल्कानी (सोडो शुल्कानी)	जम्मा
१. राजस्व, अनुदान र अन्य प्राप्ति	१९२,०२९,८३२,११८,१६	८,५०७,०४८,५१३,७६	१९०,५३६,८८०,६३१,९२
१.१. राजस्व	११९,३२५,९८३,९०२,४८	-	११९,३२५,९८३,९०२,४८
क. कर	८४३,६६३,५९०,१०५,८१	-	८४३,६६३,५९०,१०५,८१
ख. अन्य राजस्व	७५,७३२,३९३,७९६,६७	-	७५,७३२,३९३,७९६,६७
१.२. अनुदान	१४१,२८९,९६१,२८०,८७	८,५०७,०४८,५१३,७६	२२९,८९७,०१०,७९४,६३
क. द्विपक्षिय बंदोशक अनुदान	८८५,६५४,३८८,३९	२,५६९,५२८,२८२,६५	१,४५५,१८२,६७१,०४
ख. बहुपक्षिय बंदोशक अनुदान	१३,२४४,३०६,८९२,४८	५,९३७,५२०,२३१,११	१९,१८१,८२७,१२३,५९
१.३. बेलुका तथा अन्य प्राप्ति	४८,५०४,८८६,९३४,८१	३९,०१६,६१७,४७४,५४	८७,५२१,५०४,४१३,३५
२. वित्तीय व्यवस्थाबाट प्राप्ति	३१७,२६५,३३१,९०८,७९	-	३१७,२६५,३३१,९०८,७९
२.१. ऋण लगानी फिर्ता	२,९३८,५८३,१७९,७५	-	२,९३८,५८३,१७९,७५
क. आन्तरिक ऋण लगानी फिर्ता	-	-	-
२.२. शेरयर विक्री	-	-	-
क. आन्तरिक शेरयर विक्री	-	-	-
२.३. वैदेशिक ऋण प्राप्ति	८६,५९६,१५७,५४७,८४	३९,०१६,६१७,४७४,५४	१२५,६१२,७७५,०३२,३८
२.४. आन्तरिक ऋण	२२७,७३०,६९१,१७१,२०	-	२२७,७३०,६९१,१७१,२०
क. राष्ट्रिय बचतपत्र	२,८२९,८००,०००,००	-	२,८२९,८००,०००,००
ख. नागरिक बचतपत्र	१२४,५००,०००,०००,००	-	१२४,५००,०००,०००,००
ग. विकास ऋणपत्र	५६,६८०,०००,००	-	५६,६८०,०००,००
घ. बंदोशक रोजगार बचतपत्र	-	-	-
ङ. विशेष ऋणपत्र	१,३३२,४२४,८६४,७५	-	१,३३२,४२४,८६४,७५
च. व्याजमा आधारित ट्रेजरी बिल	९९,०११,७८६,३०६,४५	-	९९,०११,७८६,३०६,४५
छ. बट्टामा आधारित ट्रेजरी बिल	-	-	-
३. यस वर्षको खुद प्राप्ति (१+२)	१,२९९,२९५,६६४,०२६,९५	४७,५२३,६६५,९८८,३०	१,३४६,८१९,८३०,०१५,२५
४. शुल्कानी	१,२६२,३५०,६०७,४९०,०९	४७,५२३,६६५,९८८,३०	१,३०९,८७४,२७६,४७८,३९
४.१. संचित कोषमाथि व्यवसायले रकमबाट खर्च	१२२,२४४,७१३,८७०,११	-	१२२,२४४,७१३,८७०,११
क. चालु खर्च	४५,४९२,०५९,३४०,२१	-	४५,४९२,०५९,३४०,२१
क. वित्तीय खर्च	७६,७४३,६५४,५२९,९०	-	७६,७४३,६५४,५२९,९०
४.२. विनियोजन ऐनद्वारा भएको खर्च	८९२,१९२,२०५,७९६,६२	४७,५२३,६६५,९८८,३०	१,३६९,७१८,६६२,६०८,९२
क. चालु खर्च	२०६,२६८,६४१,१२२,३६	-	२०६,२६८,६४१,१२२,३६
ख. पूँजीगत खर्च	४१,६४४,०५६,७०१,००	-	४१,६४४,०५६,७०१,००
ग. वित्तीय खर्च	-	-	-
४. विनियमद्वर वा अन्य समाजिय	१,२६२,३५०,६०७,४९०,०९	४७,५२३,६६५,९८८,३०	१,३०९,८७४,२७६,४७८,३९
५. यस वर्षको जम्मा शुल्कानी (४+५)	१,९०१,४१९,०८६,२६	-	१,९०१,४१९,०८६,२६
६. नोडफाई नकी राजस्वबाट प्राप्त हुने रकम	५५,०४५,२७५,६२३,१२	-	५५,०४५,२७५,६२३,१२
७. यस अवधिको कोषमा भएको थप घट (+/-) (३-६)	(१११,९६३,३६५,८८६,८६)	-	(१११,९६३,३६५,८८६,८६)
८. आर्थिक वर्षको सुरुवातको मौज्जात	(५६,९१७,३९०,२६३,७४)	-	(५६,९१७,३९०,२६३,७४)
९. आर्थिक वर्षको अन्त्यको मौज्जात (७+८)	-	-	-

महालेखा नियन्त्रक

*(Signature)*

महालेखा नियन्त्रक

*(Signature)*

नेपाल सरकारले तिम्रुपुर्वे रकम झ्याँ सञ्चालन कोड शर्ट नमायल्यान विभिन्न खातामा नेपाल सरकारका नाममा रहेको मौज्जात गरिएको खर्चको सारिबल

*(Signature)*



नेप लसरकार  
अर्थ मन्त्रालय  
महालेखा नियन्त्रक कार्यालय  
आ.ब. २०७८/७९

संचित कोषबाट व्ययभार हुने खर्चको विवरण

मन्त्रालय कोड	मन्त्रालयको नाम/बजेट निकाय	भुक्तानीको श्रेत						जम्मा खर्च
		नागद/प्रदेश सरकार	नागद अनुदान	नागद ऋण	वस्तुगत अनुदान	सोझैँ भुक्तानी हुने ऋण	सोझैँ भुक्तानी अनुदान	
१०१	राष्ट्रपति	७२५०७२५.००						७२५०७२५.००
१०२	उपराष्ट्रपति	५६७९५९७.२९						५६७९५९७.२९
१०३	प्रदेश प्रमुख	२८९२३४००.५५						२८९२३४००.५५
२०२	संघीय संसद	२३५७५४८६.३६						२३५७५४८६.३६
२०४	अदालत	६२९७९४८०.००						६२९७९४८०.००
२०६	अख्तियार दुरुपयोग अनुसन्धान आयोग	८९६८८३.००						८९६८८३.००
२०८	महालेखा परीक्षकको कार्यालय	२९७०५८६.००						२९७०५८६.००
२१०	लोक सेवा आयोग	६७४८८८६.००						६७४८८८६.००
२१२	निर्वाचन आयोग	७९२४८३०.००						७९२४८३०.००
२१४	राष्ट्रिय मानव अधिकार आयोग	६९५६०८०.००						६९५६०८०.००
२१८	न्याय परिषद्	४२३३२९६.००						४२३३२९६.००
२२०	राष्ट्रिय प्राकृतिक स्रोत तथा वित्त आयोग	५२९३२९६.९२						५२९३२९६.९२
२२२	राष्ट्रिय महिना आयोग	७३६५६२४.००						७३६५६२४.००
२२४	राष्ट्रिय दलित आयोग	८४०८५४५.५०						८४०८५४५.५०
२२६	राष्ट्रिय समावेशी आयोग	६८३६३९९.००						६८३६३९९.००
२२८	आदिवासी जनजाति आयोग	६६३२९२८.००						६६३२९२८.००
२३०	मधेशी आयोग	६७०८३७४.९५						६७०८३७४.९५
२३२	धारू आयोग	६९४२९७.००						६९४२९७.००
२३४	सुर्खिम आयोग	५९३५७६४.६७						५९३५७६४.६७
५०२	अर्थ मन्त्रालय- आन्तरिक ऋण भुक्तानी	८५०२२७८८३०३.७७						८५०२२७८८३०३.७७
५०३	अर्थ मन्त्रालय- वैदेशिक ऋण भुक्तानी (बहुपक्षीय)	३०४६७६२०८४५.३३						३०४६७६२०८४५.३३
५०४	अर्थ मन्त्रालय- वैदेशिक ऋण भुक्तानी (द्विपक्षीय)	६४८९९७८५४२.५७						६४८९९७८५४२.५७
६०२	अर्थ मन्त्रालय- विविध	४८९६३८५८.२०						४८९६३८५८.२०
	कुल जम्मा	१२२२४५७९३८७०.९९						१२२२४५७९३८७०.९९

महालेखा नियन्त्रक

महालेखा नियन्त्रक

नेपालसरकार  
अर्थ मन्त्रालय  
महालेखा नियन्त्रक कार्यालय  
संचित कोषबाट विनियोजन हुने खर्चको विवरण  
आ.ब. २०७८/७९

क्र.सं.	विवरण	मुद्दानीको अंश					जम्मा खर्च
		नागर/प्रदेश सरकार	नगर/प्रदेश	नगर/प्रदेश	सोही मुद्दानी अमुद्दान	सोही मुद्दानी ऋण	
१०१	राष्ट्रिय	१३२६३१०७६.७९					१३२६३१०७६.७९
१०२	उपराष्ट्रिय	३९८३७१४३.३७					३९८३७१४३.३७
१०३	प्रदेश	१३४९९१७७७.८२					१३४९९१७७७.८२
२०२	संघीय संघ	११३३८०४४०.३९					११३३८०४४०.३९
२०४	अवश्या	७४३६६४०८१.१३					७४३६६४०८१.१३
२०६	अवश्या	८७३२२०१६.६४					८७३२२०१६.६४
२०८	महालेखा नियन्त्रक कार्यालय	४७४४०७८८३.१६					४७४४०७८८३.१६
२१०	लोक सेवा अयोग	९४६६२०१९.३०					९४६६२०१९.३०
२१२	निर्वाचन अयोग	४४९२८४०११.३८					४४९२८४०११.३८
२१४	राष्ट्रिय मानव अधिकार आयोग	१४८४८८४०.८२					१४८४८८४०.८२
२१६	न्याय परिषद	४३९२४०८८.८४					४३९२४०८८.८४
२२०	राष्ट्रिय प्रशासनिक सेवा आयोग	४४७०९७४९.४८					४४७०९७४९.४८
२२२	राष्ट्रिय मानव अधिकार आयोग	६१७०९१६.१८					६१७०९१६.१८
२२४	राष्ट्रिय निर्वाचन आयोग	१९३३९७७०.४०					१९३३९७७०.४०
२२६	राष्ट्रिय मानव अधिकार आयोग	२२८९९३३०.०६					२२८९९३३०.०६
२२८	राष्ट्रिय मानव अधिकार आयोग	२३०८८६७१.७३					२३०८८६७१.७३
२३०	राष्ट्रिय मानव अधिकार आयोग	२४२८४४४८.४३					२४२८४४४८.४३
२३२	राष्ट्रिय मानव अधिकार आयोग	४७०४४३८१.४६					४७०४४३८१.४६
२३४	राष्ट्रिय मानव अधिकार आयोग	२७९६४०९.०९					२७९६४०९.०९
२३६	राष्ट्रिय मानव अधिकार आयोग	३४३४३२८३.३७					३४३४३२८३.३७
२३८	राष्ट्रिय मानव अधिकार आयोग	१९८४९९९९.९९					१९८४९९९९.९९
२४०	राष्ट्रिय मानव अधिकार आयोग	४८०००००.००					४८०००००.००
२४२	राष्ट्रिय मानव अधिकार आयोग	२४६२८४४.००					२४६२८४४.००
२४४	राष्ट्रिय मानव अधिकार आयोग	२१७७७९१३.००					२१७७७९१३.००
२४६	राष्ट्रिय मानव अधिकार आयोग	३३०४३१४३.७९					३३०४३१४३.७९
२४८	राष्ट्रिय मानव अधिकार आयोग	२१६००६६८७७.४३					२१६००६६८७७.४३
२५०	राष्ट्रिय मानव अधिकार आयोग	११३७८६९१८३.९४					११३७८६९१८३.९४
२५२	राष्ट्रिय मानव अधिकार आयोग	१८०३३१७७७९.९४					१८०३३१७७७९.९४
२५४	राष्ट्रिय मानव अधिकार आयोग	४७७९१८३९९.६४					४७७९१८३९९.६४
२५६	राष्ट्रिय मानव अधिकार आयोग	४०३३३३११.०७					४०३३३३११.०७
२५८	राष्ट्रिय मानव अधिकार आयोग	८६१६३७७७.४३					८६१६३७७७.४३
२६०	राष्ट्रिय मानव अधिकार आयोग	४४४०७९९८३.९४					४४४०७९९८३.९४
२६२	राष्ट्रिय मानव अधिकार आयोग	४७३७७८४८४.६७					४७३७७८४८४.६७
२६४	राष्ट्रिय मानव अधिकार आयोग	१३२६०४४०९.९२					१३२६०४४०९.९२
२६६	राष्ट्रिय मानव अधिकार आयोग	४३९८२४११९६.९९					४३९८२४११९६.९९
२६८	राष्ट्रिय मानव अधिकार आयोग	१७०८०७०२८८.१३					१७०८०७०२८८.१३
२७०	राष्ट्रिय मानव अधिकार आयोग	३८७८८०४४०९.९२					३८७८८०४४०९.९२
२७२	राष्ट्रिय मानव अधिकार आयोग	६०४४२८६९९.४०					६०४४२८६९९.४०
२७४	राष्ट्रिय मानव अधिकार आयोग	७४३७७७७७.४३					७४३७७७७७.४३
२७६	राष्ट्रिय मानव अधिकार आयोग	३७८८९९९९९९.९९					३७८८९९९९९.९९
२७८	राष्ट्रिय मानव अधिकार आयोग	३७८८९९९९९९.९९					३७८८९९९९९.९९
२८०	राष्ट्रिय मानव अधिकार आयोग	७६३०८३९९.९९					७६३०८३९९.९९



महालेखा नियन्त्रक

सह-महालेखा नियन्त्रक

अर्थ मन्त्रालय





नेपाल सरकार  
महालेखा नियन्त्रक कार्यालय  
खर्चको विवरण (खर्च शीर्षक)  
आर्थिक वर्ष : २०७८/७९

प्रतिवेदन नं. २००७

महिना : असार

संकेप संस्कार	खर्च शीर्षक	शुरु बजेट		रकमान्तर		श्रोतान्तर		अन्तिम बजेट	निकास / खर्च	बाँकी
		बष	घट	बष	घट	बष	घट			
	१.६३९.८९१.६५८.०००.००	४५६.३९१.२६९.९४०.००	४५६.३९१.२६९.९४०.००	०.००	०.००	१.६३९.८९१.६५८.०००.००	१.६३९.८९१.६५८.०००.००	१.३०९.८०४.२७३.४७८.३९	३२९.९४७.३८४.५२१.६१	
	१.०९५.२८६.३४८.०००.००	२८८.६५६.५११.६३२.००	२९४.३७२.८९३.६३९.००	०.००	०.००	१.०९५.२८६.३४८.०००.००	१.०९५.२८६.३४८.०००.००	९४४.३१७.०००.३४७.४९	१०४.९६९.०१६.६८८.५१	
२११११	पारिवहिक कर्मचारी	१०१.०८०.३००.०००.००	२१.०९४.०२०.७५१.४.००	२१.०९४.०२०.७५१.४.००	०.००	१०९.१७४.३२०.७५१.४.००	१०९.१७४.३२०.७५१.४.००	१०९.१७४.३२०.७५१.४.००	४.०३३.२१८.९१६.१३०	
२१११२	पारिवहिक पदाधिकारी	१.७१८.१००.०००.००	६२.१३७.७९१.००	६२.१३७.७९१.००	०.००	१.७८०.२३७.७९१.००	१.७८०.२३७.७९१.००	१.७८०.२३७.७९१.००	४.८९६.५६५.६६६.०१	
२११२१	पोसाक	४.९४८.०००.०००.००	१.५८५.१६९.२९९.००	१.५८५.१६९.२९९.००	०.००	६.५३३.१६९.२९९.००	६.५३३.१६९.२९९.००	६.५३३.१६९.२९९.००	१.३८६.३११.३५६.५६	
२११२२	साधान	१३.३६५.२००.०००.००	३.४४९.५४८.०८३.००	३.४४९.५४८.०८३.००	०.००	१६.८१४.७४८.०८३.००	१६.८१४.७४८.०८३.००	१६.८१४.७४८.०८३.००	१.७७१.३४५.७८६.५४	
२११२३	अपेक्षी उपभार खर्च	४.३३४.०००.०००.००	२.७७६.१३९.१.००	२.७७६.१३९.१.००	०.००	७.११०.१३९.१.००	७.११०.१३९.१.००	७.११०.१३९.१.००	२.९६४.८६४.७९९.७७	
२११२४	स्वामीय भत्ता	२.१०८.६००.०००.००	६८.२४९.९६१.००	६८.२४९.९६१.००	०.००	२.७९७.५६९.९६१.००	२.७९७.५६९.९६१.००	२.७९७.५६९.९६१.००	१.३४३.३३६.०६६.९०	
२११२५	मार्गी भत्ता	७.१९१.४००.०००.००	१.४४०.८११.२११.००	१.४४०.८११.२११.००	०.००	८.६३२.२११.२११.००	८.६३२.२११.२११.००	८.६३२.२११.२११.००	१.०७३.२९६.३३६.९०	
२११२६	फिन्ड भत्ता	१७.३००.०००.००	०.००	०.००	०.००	१७.३००.०००.००	१७.३००.०००.००	१७.३००.०००.००	४.११४.००२.४२२	
२११२७	कर्मचारीको बैठक भत्ता	२०९.०००.०००.००	४.५७८.५४०.००	४.५७८.५४०.००	०.००	२१३.५७८.५४०.००	२१३.५७८.५४०.००	२१३.५७८.५४०.००	७८.३९८.३४१.४०	
२११२८	कर्मचारी होस्वादन तथा मुस्कान	१४५.१००.०००.००	२९१.६०७.०००.००	२९१.६०७.०००.००	०.००	४३६.७०७.०००.००	४३६.७०७.०००.००	४३६.७०७.०००.००	१.२९.०२९.९९३.४९	
२११२९	संवेदिक भत्ता	८४०.०००.०००.००	२.७१०.०००.००	२.७१०.०००.००	०.००	१.५५०.०००.०००.००	१.५५०.०००.०००.००	१.५५०.०००.०००.००	४६.२०६.०६६.६१	
२११३०	अन्य भत्ता	१.८०९.३००.०००.००	१०५.७९६.३००.००	१०५.७९६.३००.००	०.००	१.९१५.०९६.३००.००	१.९१५.०९६.३००.००	१.९१५.०९६.३००.००	२२३.०१३.३४८.६१	
२११४१	पदाधिकारी बैठक भत्ता	९५.९००.०००.००	१.३७०.०००.००	१.३७०.०००.००	०.००	९७.२७०.०००.००	९७.२७०.०००.००	९७.२७०.०००.००	४३.४६५.५४३.००	
२११४२	पदाधिकारी अन्य सुविधा	३९७.४००.०००.००	२.०९३.०००.००	२.०९३.०००.००	०.००	४०१.४००.०००.००	४०१.४००.०००.००	४०१.४००.०००.००	४३.६५९.९८८.८४	
२११४३	पदाधिकारी अन्य भत्ता	३११.०००.०००.००	२.७१०.०००.००	२.७१०.०००.००	०.००	६०२.०००.०००.००	६०२.०००.०००.००	६०२.०००.०००.००	४६.२०६.०६६.६१	
२११४४	योगदानमा आधारित निवृत्तमात्र तन्त्र	१.५३३.७००.०००.००	२१९.१६३.९१०.००	२१९.१६३.९१०.००	०.००	३.७५३.६१३.९१०.००	३.७५३.६१३.९१०.००	३.७५३.६१३.९१०.००	४६.२०६.०६६.६१	
२११४५	योगदानमा आधारित तीन तन्त्र गर्ने	२.२३३.६००.०००.००	२६.६०४.४४६.००	२६.६०४.४४६.००	०.००	४.९३८.०४६.०००.००	४.९३८.०४६.०००.००	४.९३८.०४६.०००.००	४६.२०६.०६६.६१	
२११४६	कर्मचारी कल्याण कोष	२.९००.०००.००	०.००	०.००	०.००	२.९००.०००.००	२.९००.०००.००	२.९००.०००.००	०.००	
२११४७	अन्य सामाजिक सुरक्षा गर्ने	३०.०००.०००.००	०.००	०.००	०.००	३०.०००.०००.००	३०.०००.०००.००	३०.०००.०००.००	४९.९६८.८०	
२११४८	पदाधिकारीको योगदानमा आधारित निवृत्तमात्र तन्त्र	१.१००.०००.००	१.१००.०००.००	१.१००.०००.००	०.००	२.२००.०००.००	२.२००.०००.००	२.२००.०००.००	१.०५८.६८६.८०	
२११४९	पदाधिकारीको योगदानमा आधारित तन्त्र	१०२.४००.०००.००	१.०२.४००.०००.००	१.०२.४००.०००.००	०.००	२.०४.८००.०००.००	२.०४.८००.०००.००	२.०४.८००.०००.००	१.९४०.९०६.८३०.००	
२११५०	पदाधिकारीको योगदानमा आधारित तन्त्र	२.४४८.३००.०००.००	२६.६०४.४४६.००	२६.६०४.४४६.००	०.००	४.९३८.०४६.०००.००	४.९३८.०४६.०००.००	४.९३८.०४६.०००.००	४६.२०६.०६६.६१	
२११५१	पदाधिकारीको योगदानमा आधारित तन्त्र	१.२९४.७००.०००.००	१३.६६३.२००.००	१३.६६३.२००.००	०.००	२.४३१.९००.०००.००	२.४३१.९००.०००.००	२.४३१.९००.०००.००	४६.२०६.०६६.६१	
२११५२	संसार समुह	१३४.४००.०००.००	३.००.०००.००	३.००.०००.००	०.००	१३७.४००.०००.००	१३७.४००.०००.००	१३७.४००.०००.००	४९.९६८.८०	
२११५३	इन्धन (पदाधिकारी)	२.४४८.३००.०००.००	४६.६०४.४४६.००	४६.६०४.४४६.००	०.००	२.९१४.७०४.४४६.००	२.९१४.७०४.४४६.००	२.९१४.७०४.४४६.००	४६.२०६.०६६.६१	
२११५४	इन्धन (कर्मचारीको योगदानमा आधारित तन्त्र)	१.०९९.४००.०००.००	३९.१९१.९१०.००	३९.१९१.९१०.००	०.००	१.४९१.५९१.९१०.००	१.४९१.५९१.९१०.००	१.४९१.५९१.९१०.००	४६.२०६.०६६.६१	
२११५५	सवारी साधन खर्च गर्ने	१.७०९.४००.०००.००	३९.१९१.९१०.००	३९.१९१.९१०.००	०.००	२.१०१.५९१.९१०.००	२.१०१.५९१.९१०.००	२.१०१.५९१.९१०.००	४६.२०६.०६६.६१	
२११५६	विमा तथा सवारीका लागि	७९६.६००.०००.००	३०.३९६.२२६.००	३०.३९६.२२६.००	०.००	१.१०१.९९६.२२६.००	१.१०१.९९६.२२६.००	१.१०१.९९६.२२६.००	४६.२०६.०६६.६१	
२११५७	सवारी तथा सवारीका लागि	६८६.९००.०००.००	६८.२४९.९६१.००	६८.२४९.९६१.००	०.००	७५५.१४९.९६१.००	७५५.१४९.९६१.००	७५५.१४९.९६१.००	४६.२०६.०६६.६१	
२११५८	सवारी साधन खर्च गर्ने	६८६.९००.०००.००	६८.२४९.९६१.००	६८.२४९.९६१.००	०.००	७५५.१४९.९६१.००	७५५.१४९.९६१.००	७५५.१४९.९६१.००	४६.२०६.०६६.६१	



महालेखा नियन्त्रक  
मह-महालेखा नियन्त्रक

Printed By:saps  
Printed Date: Oct 31, 2022 04:36 PM





खर्च शिर्षक	शुरु बजेट		रकमान्तर		श्रीतान्तर		अन्तिम बजेट	निकास/खर्च	बाकी
	शेष	घट	शेष	घट	शेष	घट			
२६३३७ निगेम अनुदान सुईमान	११,०००,४००,०००.००		१,४२,७००,०००.००		०.००	०.००	११,४२,७००,०००.००	८,८३,८२९,४३४.८८	३,०१९,३०८,५६५.१२
२६४११ सरकारी निकास, नसिती एवं कोर्ट-रजिस्ट्रार	३५,६००,०००.००		७३,४३३,०००.००		०.००	०.००	३३,१६७,०००.००	३०६,४१९,४१९.४१	३३,७७३,४१९.४१
२६४१२ सरकारी निकास, नसिती एवं कोर्ट-रजिस्ट्रार	७३,३००,४००,०००.००		१,७६,६४३,०२८,३३३.००		३१,७६३,३३१,०६४.००	०.००	४,७६,६४६,३३३,४०१.००	४,१०,०६६,४०८,६४६.८८	७,२०,६६,९२४,७५६.८८
२६४१३ अन्य संस्थाकड अनुदान सगळें	२,७६९,०००,०००.००		३,८०६,४४१,४६०.००		१,६४१,१३९,४००.००	०.००	११,६३,६२१,६६०.००	९,४२,४६,६९९,६६९.६६	२,४०,०००,०००.००
२६४१४ सरकारी निकास, नसिती, कोर्ट - सुनिगा	३,२१०,०००,०००.००		०.००		३,६०,०००,०००.००	०.००	६,८१,०००,०००.००	६,८१,०००,०००.००	०.००
२६४१५ सरकारी निकास, नसिती, कोर्ट - सुनिगा	३,२३०,०००,०००.००		४,३४६,३३७,०००.००		२०,३६६,०६९,३९९.००	०.००	१८,९६९,९६७,६०१.००	१३,७७,६८२,८११.०६	४,३९,१,९३८,८८९.९४
२६४१६ सरकारी निकास, नसिती, कोर्ट - सुनिगा	३,४४०,०००,०००.००		१,१०,०००,०००.००		१,०,६००,४३७,४१९.००	०.००	६,६०,६००,४३७,४१९.००	६,६०,६३३,३३३,३३३.३३	१,९९,९६६,६६६,६६६.६६
२६४१७ अन्य संस्थाकड सगळें सुनिगात इतर-न	६,३०४,०००,०००.००		३,३६,६६६,६६६.६६		३,३६,६६६,६६६.६६	०.००	९,६७,३३३,३३३,३३३.३३	९,६७,३३३,३३३,३३३.३३	२,११,९६६,६६६,६६६.६६
२७१११ सामाजिक सुरक्षा	६,३१४,४००,०००.००		१,७६,६६६,६६६.६६		४,५५६,३३३,६६६.६६	०.००	११,९९,९९९,९९९.९९	११,९९,९९९,९९९.९९	४,७०,०००,०००.००
२७११२ अन्य सामाजिक सुरक्षा	१,९३९,७००,०००.००		३,०४६,०००.००		८,४९,३३३,६६६.६६	०.००	१,०६,९९९,९९९.९९	८,८९,३३३,६६६.६६	२००,७००,०००.००
२७११३ खाणकृती	९,३६९,९००,०००.००		६,३१,२१४,४००.००		४,६०,०००,०००.००	०.००	९,७६,६६६,६६६.६६	९,७६,६६६,६६६.६६	३,६०,७००,०००.००
२७११४ उदार, गारत तथा पुनर्वसन सर्व	९,३६९,९००,०००.००		६,३१,२१४,४००.००		४,६०,०००,०००.००	०.००	९,७६,६६६,६६६.६६	९,७६,६६६,६६६.६६	३,६०,७००,०००.००
२७११५ शैक्षणिक सर्व	९,३६९,९००,०००.००		६,३१,२१४,४००.००		४,६०,०००,०००.००	०.००	९,७६,६६६,६६६.६६	९,७६,६६६,६६६.६६	३,६०,७००,०००.००
२७११६ निवृत्ति तथा गारत अगत सुनि	६,३६९,९००,०००.००		६,३१,२१४,४००.००		४,६०,०००,०००.००	०.००	९,७६,६६६,६६६.६६	९,७६,६६६,६६६.६६	३,६०,७००,०००.००
२७११७ उपादान	३,१६९,२००,०००.००		६,७१,४६६,३०४.००		७,४४,७००,४१९.००	०.००	९,९९,९९९,९९९.९९	९,९९,९९९,९९९.९९	१,९९,९९९,९९९.९९
२७११८ सेवा निवृत्तको सनि विदा	१,९३६,७००,०००.००		१,९३६,७००,०००.००		१,९३६,७००,०००.००	०.००	३,८७,३३३,३३३,३३३.३३	३,८७,३३३,३३३,३३३.३३	१,९३६,७००,०००.००
२७११९ सेवा निवृत्तको औषधी उपचार	७,४३२,४००,०००.००		२,१४,९६६,६६६.६६		१,४१,०००,०००.००	०.००	९,९९,९९९,९९९.९९	९,९९,९९९,९९९.९९	१,९९,९९९,९९९.९९
२७१२० मृत कर्मचाऱीको सुनिधा तथा साहाय्य	६,४०,३००,०००.००		०.००		०.००	०.००	६,४०,३००,०००.००	६,४०,३००,०००.००	६,४०,३००,०००.००
२८१११ जगाको भाडा	३,७००,०००.००		१,३११,०००.००		१,१९१,०००.००	०.००	२,३९०,०००.००	८,९९,९९९.९९	२,६९,०००.००
२८११२ घर भाडा	३,३६६,७००,०००.००		१,१४६,६६६,०८५.००		९,४६,६६६,०८५.००	०.००	४,५१३,३३३,३३३,३३३.३३	४,५१३,३३३,३३३,३३३.३३	२,६९,०००,०००.००
२८११३ सार्वजनिक भाडाम तथा मॅजिस्ट्री औजार मन्डा	१,३३३,३००,०००.००		६,६६,६६६,६६६.६६		४,६६,६६६,६६६.६६	०.००	१०,००,०००,०००.००	१०,००,०००,०००.००	१,३३३,३००,०००.००
२८११४ अन्य भाडा	३,३३३,०००,०००.००		१,६०१,०००.००		६,६६,६६६,६६६.६६	०.००	१०,००,०००,०००.००	१०,००,०००,०००.००	३,३३३,०००,०००.००
२८१११ गारत किरात	३,३३३,०००,०००.००		२,११,६६६,६६६.६६		२,११,६६६,६६६.६६	०.००	५,४४,६६६,६६६.६६	५,४४,६६६,६६६.६६	३,३३३,०००,०००.००
२८११२ व्यापिक किरात	३,३३३,०००,०००.००		४,७६,६६६,६६६.६६		४,७६,६६६,६६६.६६	०.००	८,११,३३३,३३३,३३३.३३	८,११,३३३,३३३,३३३.३३	४,७६,६६६,६६६.६६
२८११३ अन्य किरात	३,३३३,०००,०००.००		४,७६,६६६,६६६.६६		४,७६,६६६,६६६.६६	०.००	८,११,३३३,३३३,३३३.३३	८,११,३३३,३३३,३३३.३३	४,७६,६६६,६६६.६६
२८११४ गैरी अउरी खालु खर्च	३,३३३,०००,०००.००		४,७६,६६६,६६६.६६		४,७६,६६६,६६६.६६	०.००	८,११,३३३,३३३,३३३.३३	८,११,३३३,३३३,३३३.३३	४,७६,६६६,६६६.६६
<b>जुमिल</b>	<b>३,७६,६६६,६६६.६६</b>		<b>१,४६,६६६,६६६.६६</b>		<b>१,४६,६६६,६६६.६६</b>	<b>०.००</b>	<b>४,९३,३३३,३३३,३३३.३३</b>	<b>४,९३,३३३,३३३,३३३.३३</b>	<b>१,४६,६६६,६६६.६६</b>
३११११ अवार्डिग अगत निन्दा/गारत	३,३३३,०००,०००.००		३,१,७६६,६६६.६६		३,१,७६६,६६६.६६	०.००	६,६६,६६६,६६६.६६	६,६६,६६६,६६६.६६	३,३३३,०००,०००.००
३१११२ गैर आवाजिग अगत निन्दा/गारत	३,३३३,०००,०००.००		३,१,७६६,६६६.६६		३,१,७६६,६६६.६६	०.००	६,६६,६६६,६६६.६६	६,६६,६६६,६६६.६६	३,३३३,०००,०००.००
३१११३ निर्मित भवनको संरचनात्मक सुधार-जुन	३,३३३,०००,०००.००		३,१,७६६,६६६.६६		३,१,७६६,६६६.६६	०.००	६,६६,६६६,६६६.६६	६,६६,६६६,६६६.६६	३,३३३,०००,०००.००
३१११४ जगा विकास खात	३,३३३,०००,०००.००		३,१,७६६,६६६.६६		३,१,७६६,६६६.६६	०.००	६,६६,६६६,६६६.६६	६,६६,६६६,६६६.६६	३,३३३,०००,०००.००
३१११५ सरकारी साधन	३,३३३,०००,०००.००		३,१,७६६,६६६.६६		३,१,७६६,६६६.६६	०.००	६,६६,६६६,६६६.६६	६,६६,६६६,६६६.६६	३,३३३,०००,०००.००
३१११६ मॅजिस्ट्री तथा औजार	३,३३३,०००,०००.००		३,१,७६६,६६६.६६		३,१,७६६,६६६.६६	०.००	६,६६,६६६,६६६.६६	६,६६,६६६,६६६.६६	३,३३३,०००,०००.००
३१११७ फर्निचर तथा विकसर्स	३,३३३,०००,०००.००		३,१,७६६,६६६.६६		३,१,७६६,६६६.६६	०.००	६,६६,६६६,६६६.६६	६,६६,६६६,६६६.६६	३,३३३,०००,०००.००
३१११८ पशुपुन तथा वापसानी विकास खात	३,३३३,०००,०००.००		३,१,७६६,६६६.६६		३,१,७६६,६६६.६६	०.००	६,६६,६६६,६६६.६६	६,६६,६६६,६६६.६६	३,३३३,०००,०००.००
३१११९ अनुदान तथा विकास सन्धिगत सर्व	३,३३३,०००,०००.००		३,१,७६६,६६६.६६		३,१,७६६,६६६.६६	०.००	६,६६,६६६,६६६.६६	६,६६,६६६,६६६.६६	३,३३३,०००,०००.००



महारेखा नियन्त्रक  
 महासचिव, काठमाडौं

Printed Date: Oct 31, 2022 04:37:50 PM

Printed By: saps



खर्च शिर्षक	शुरु बजेट		रकमान्तर		श्रीमान्तर		अन्तिम बजेट	निकास / खर्च	बाकी
	शुरु बजेट	थप	थप	घट	थप	घट			
३११३४ खाजुवट, साहसिक निर्माण तथा खर्च	१,२४४,६००,०००.००	८८,१६०,६००.००	१४,०८४,४०४.००	०.००	०.००	०.००	१,२४८,७४१,००४.००	६४,६०४,०८८.३१	४४,६०४,०९१,६०४.६९
३११३४ पूर्णगत परामर्श	६८,१०४,६००,०००.००	४,२१९,९६४,०४४.००	६,३००,१६६,६६१.००	०.००	०.००	०.००	१,६९,३१,६९८,६६५.००	६,४१,४६४,०४४.००	१,०४,९०,७३४,६२१.००
३११३४ सुरक्षा प्रणाली तथा उपकरण खर्च	२,६४४,६००,०००.००	७६,६९८,०००.००	४०,१८८,०००.००	०.००	०.००	०.००	३,३९,६९६,६००.००	१,०८,०६३,२४४.००	२,३१,६३३,३५६,३५६.००
३११३४ सडक तथा पूर निर्माण	१,२१,३३३,०००,०००.००	३३,८६३,३३३,३३३.००	३३,३०८,०९६,८०४.००	०.००	०.००	०.००	१,५४,९०४,६३३,३३३.००	६३,४७१,६३३,३३३.००	४४,०९४,०६३,३३३.००
३११३२ रेलमार्ग तथा हवाई मैदान निर्माण	३,८०४,४००,०००.००	१,३४६,५६६,६६६.००	१,९९९,९९९,९९९.००	०.००	०.००	०.००	६,१५०,९६६,६६६.००	३,३४,६६६,६६६.६६	२,८१६,३००,०००.००
३११३३ विद्युत सारना निर्माण	९,०८१,६००,०००.००	३३,११६,०००,०००.००	९,९९९,९९९,९९९.००	०.००	०.००	०.००	६,१५०,९६६,६६६.००	३,३४,६६६,६६६.६६	२,८१६,३००,०००.००
३११३४ हटवण तथा सीमा निर्माण	८,७६३,८००,०००.००	४,६३३,८००,०००.००	२,०००,०००,०००.००	०.००	०.००	०.००	१,३३३,८००,०००.००	९,९९९,९९९,९९९.००	३,६६६,६६६,६६६.००
३११३५ सिविल संरचना निर्माण	६,४१६,६००,०००.००	६,३३३,६००,०००.००	६,३३३,६००,०००.००	०.००	०.००	०.००	१,३३३,६००,०००.००	१,३३३,६००,०००.००	५,०८३,०००,०००.००
३११३६ खानेपानी संरचना निर्माण	६,३४०,०००,०००.००	६,३४०,०००,०००.००	६,३४०,०००,०००.००	०.००	०.००	०.००	६,३४०,०००,०००.००	६,३४०,०००,०००.००	०.००
३११३७ वन तथा वातावरण संरक्षण	१,२४०,०००,०००.००	२,१३३,६६६,६६६.००	२,१३३,६६६,६६६.००	०.००	०.००	०.००	६,३४०,०००,०००.००	६,३४०,०००,०००.००	०.००
३११३८ सरकारी संरचना निर्माण	४,२३६,६००,०००.००	२,०६६,६६६,६६६.००	२,०६६,६६६,६६६.००	०.००	०.००	०.००	६,३४०,०००,०००.००	६,३४०,०००,०००.००	०.००
३११३९ अन्य सार्वजनिक निर्माण	४,३३३,६००,०००.००	१,९९९,९९९,९९९.००	१,९९९,९९९,९९९.००	०.००	०.००	०.००	६,३४०,०००,०००.००	६,३४०,०००,०००.००	०.००
३११६१ निर्मित भवनको संरचनात्मक सुधार खर्च	९,३०३,०००,०००.००	१,०३३,५६६,६६६.००	१,०३३,५६६,६६६.००	०.००	०.००	०.००	१,०३३,५६६,६६६.००	१,०३३,५६६,६६६.००	०.००
३११७१ पूर्णगत सुधार खर्च सार्वजनिक निर्माण	३,३६६,६००,०००.००	७,६६६,६६६,६६६.००	७,६६६,६६६,६६६.००	०.००	०.००	०.००	१,०३३,५६६,६६६.००	१,०३३,५६६,६६६.००	०.००
३११७३ पूर्णगत सुधार तथा परामर्श	८८,०००,०००.००	०.००	८८,०००,०००.००	०.००	०.००	०.००	०.००	०.००	८८,०००,०००.००
३११७१ जमा प्रति खर्च	६,३३३,६६६,६६६.००	६,६६६,६६६,६६६.००	६,६६६,६६६,६६६.००	०.००	०.००	०.००	१,०३३,५६६,६६६.००	१,०३३,५६६,६६६.००	०.००
३११७१ करार लीज तथा माहसेस खर्च प्रति खर्च	४३,३००,०००.००	०.००	०.००	०.००	०.००	०.००	०.००	०.००	४३,३००,०००.००
३११७३ सार्वजनिक संरचनामा खर्च लाग्ने	१,२४६,६००,०००.००	१,०८०,०००,०००.००	१,२४६,६००,०००.००	०.००	०.००	०.००	१,२४६,६००,०००.००	१,२४६,६००,०००.००	०.००
वित्तिय	१,६६,६६६,६६६,६६६.००	२,१३३,६६६,६६६,६६६.००	२,१३३,६६६,६६६,६६६.००	०.००	०.००	०.००	१,६६,६६६,६६६,६६६.००	१,६६,६६६,६६६,६६६.००	०.००
३२१४३ सार्वजनिक संरचनामा खर्च लाग्ने	८८,०००,०००.००	१,०३३,५६६,६६६.००	१,०३३,५६६,६६६.००	०.००	०.००	०.००	१,०३३,५६६,६६६.००	१,०३३,५६६,६६६.००	०.००
३२१४१ संरचनामा खर्च लाग्ने	१,०३३,५६६,६६६.००	३,०३३,५६६,६६६.००	३,०३३,५६६,६६६.००	०.००	०.००	०.००	१,०३३,५६६,६६६.००	१,०३३,५६६,६६६.००	०.००
३२२४१ वैदेशिक खर्च लाग्ने	३,०३३,५६६,६६६.००	०.००	०.००	०.००	०.००	०.००	३,०३३,५६६,६६६.००	३,०३३,५६६,६६६.००	०.००
३२१४५ कृषिगत मार्केट प्राप्त खर्च सीमा मुक्तको	४,६६६,६६६,६६६.००	०.००	०.००	०.००	०.००	०.००	४,६६६,६६६,६६६.००	४,६६६,६६६,६६६.००	०.००
३२२४२ वैदेशिक खर्च लाग्ने	३,०३३,५६६,६६६.००	७,६६६,६६६,६६६.००	७,६६६,६६६,६६६.००	०.००	०.००	०.००	३,०३३,५६६,६६६.००	३,०३३,५६६,६६६.००	०.००

  
**महालेखा नियन्त्रक**  
 नेपाल सरकार  
 कार्य मन्त्रालय  
 महालेखा नियन्त्रक कार्यालय  
 ब्यासमार्ग, काठमाडौं

  
**मह-महालेखा नियन्त्रक**

महालेखा नियन्त्रक कार्यालय  
खर्चको विवरण (मन्त्रालय/श्रोत)

महिना : असार

आर्थिक वर्ष : २०७८/७९

प्रतिवेदन नं. २०२०

मन्त्रालय/श्रोत	शुरु बजेट		रकमान्तर		श्रोतान्तर		अन्तिम बजेट	निकास /खर्च	बाँकी
	धप	घट	धप	घट	धप	घट			
संघीय सरकार	१,६३२,८२१,६५८,०००.००	४४६,३९१,२९९,९४०.००	४४६,३९१,२९९,९४०.००	०.००	०.००	०.००	१,१८६,४३०,३५८,०६०.००	१,३०९,८२१,२९९,९४०.००	३२३,४४०,९४१,९११.६१
बाण्ड	१,०६५,२८६,३४८,०००.००	२९४,३७२,८१२,६३५.००	२९४,३७२,८१२,६३५.००	०.००	०.००	०.००	७७०,९१३,५३५,३६५.००	९५४,३७२,८१२,६३५.००	१०४,४५९,२७७,२७०.५९
१०१ राष्ट्रपति	१२३,२००,०००.००	१२,३२९,७६०.००	१२,३२९,७६०.००	०.००	०.००	०.००	११०,८७०,२३९.००	१२३,२००,०००.००	१२,३२९,७६०.००
०१ नागर/परदेश सरकार	१२३,२००,०००.००	१२,३२९,७६०.००	१२,३२९,७६०.००	०.००	०.००	०.००	१०८,५४०,४७९.००	१२३,२००,०००.००	१२,३२९,७६०.००
१०२ उपराष्ट्रपति	४६,०००,०००.००	१,५८३,०००.००	१,५८३,०००.००	०.००	०.००	०.००	४४,४१७,०००.००	४६,०००,०००.००	१,५८३,०००.००
०१ नागर/परदेश सरकार	४६,०००,०००.००	१,५८३,०००.००	१,५८३,०००.००	०.००	०.००	०.००	४४,४१७,०००.००	४६,०००,०००.००	१,५८३,०००.००
१०३ प्रवेश प्रमुखहरू	१९६,७००,०००.००	१०,६३३,७७६.००	१०,६३३,७७६.००	०.००	०.००	०.००	१८६,०६६,२२३.००	१९६,७००,०००.००	१०,६३३,७७६.००
०१ नागर/परदेश सरकार	१९६,७००,०००.००	१०,६३३,७७६.००	१०,६३३,७७६.००	०.००	०.००	०.००	१८६,०६६,२२३.००	१९६,७००,०००.००	१०,६३३,७७६.००
२०२ संघीय संसद	१,१८६,४००,०००.००	७७,२४७,७११.००	७७,२४७,७११.००	०.००	०.००	०.००	१,१०९,१५२,२८९.००	१,१८६,४००,०००.००	७७,२४७,७११.००
०१ नागर/परदेश सरकार	१,१८६,४००,०००.००	७७,२४७,७११.००	७७,२४७,७११.००	०.००	०.००	०.००	१,१०९,१५२,२८९.००	१,१८६,४००,०००.००	७७,२४७,७११.००
२०४ क्याबिनेट	४७१,७१०,०००.००	४७,९३३,४६३.००	४७,९३३,४६३.००	०.००	०.००	०.००	४२३,७७६,५३७.००	४७१,७१०,०००.००	४७,९३३,४६३.००
०१ नागर/परदेश सरकार	४७१,७१०,०००.००	४७,९३३,४६३.००	४७,९३३,४६३.००	०.००	०.००	०.००	४२३,७७६,५३७.००	४७१,७१०,०००.००	४७,९३३,४६३.००
२०६ अधिकारपत्र सुरक्षा बल/समान्त समिति	९८५,४००,०००.००	१,३१,०१८,४७९.००	१,३१,०१८,४७९.००	०.००	०.००	०.००	८५४,३८१,५२१.००	९८५,४००,०००.००	१,३१,०१८,४७९.००
०१ नागर/परदेश सरकार	९८५,४००,०००.००	१,३१,०१८,४७९.००	१,३१,०१८,४७९.००	०.००	०.००	०.००	८५४,३८१,५२१.००	९८५,४००,०००.००	१,३१,०१८,४७९.००
२०८ महालेखा परीक्षकको कार्यालय	४६७,७००,०००.००	२४,८३०,०००.००	२४,८३०,०००.००	०.००	०.००	०.००	४४२,८७०,०००.००	४६७,७००,०००.००	२४,८३०,०००.००
०१ नागर/परदेश सरकार	४६७,७००,०००.००	२४,८३०,०००.००	२४,८३०,०००.००	०.००	०.००	०.००	४४२,८७०,०००.००	४६७,७००,०००.००	२४,८३०,०००.००
२१० लोक सेवा समिति	८२४,९००,०००.००	४८,३३०,४२०.००	४८,३३०,४२०.००	०.००	०.००	०.००	७७६,५६९,५८०.००	८२४,९००,०००.००	४८,३३०,४२०.००
०१ नागर/परदेश सरकार	८२४,९००,०००.००	४८,३३०,४२०.००	४८,३३०,४२०.००	०.००	०.००	०.००	७७६,५६९,५८०.००	८२४,९००,०००.००	४८,३३०,४२०.००
२१२ निर्वाचन आयोग	४३९,१००,०००.००	९,७३८,९५३,३१३.००	९,७३८,९५३,३१३.००	०.००	०.००	०.००	४२९,३६१,०४६.६९	४३९,१००,०००.००	९,७३८,९५३,३१३.००
०१ नागर/परदेश सरकार	४३९,१००,०००.००	९,७३८,९५३,३१३.००	९,७३८,९५३,३१३.००	०.००	०.००	०.००	४२९,३६१,०४६.६९	४३९,१००,०००.००	९,७३८,९५३,३१३.००
२१४ राष्ट्रिय सभका अधिकार आयोग	२४०,२००,०००.००	१५,७३३,३६६.००	१५,७३३,३६६.००	०.००	०.००	०.००	२२४,४६६,६३४.००	२४०,२००,०००.००	१५,७३३,३६६.००
०१ नागर/परदेश सरकार	२४०,२००,०००.००	१५,७३३,३६६.००	१५,७३३,३६६.००	०.००	०.००	०.००	२२४,४६६,६३४.००	२४०,२००,०००.००	१५,७३३,३६६.००
२१८ न्याय परिषद्	४४,३००,०००.००	६,१६२,७०६.००	६,१६२,७०६.००	०.००	०.००	०.००	३८,१३७,२९४.००	४४,३००,०००.००	६,१६२,७०६.००
०१ नागर/परदेश सरकार	४४,३००,०००.००	६,१६२,७०६.००	६,१६२,७०६.००	०.००	०.००	०.००	३८,१३७,२९४.००	४४,३००,०००.००	६,१६२,७०६.००
२२० राष्ट्रिय प्रभुत्विक स्रोत रक्षा विन्द आयोग	७९,३००,०००.००	२,६७१,१००.००	२,६७१,१००.००	०.००	०.००	०.००	७६,६२८,९००.००	७९,३००,०००.००	२,६७१,१००.००
०१ नागर/परदेश सरकार	७९,३००,०००.००	२,६७१,१००.००	२,६७१,१००.००	०.००	०.००	०.००	७६,६२८,९००.००	७९,३००,०००.००	२,६७१,१००.००
२२२ राष्ट्रिय महिला आयोग	६८,६००,०००.००	१,०२५,०००.००	१,०२५,०००.००	०.००	०.००	०.००	६७,५७५,०००.००	६८,६००,०००.००	१,०२५,०००.००
०१ नागर/परदेश सरकार	६८,६००,०००.००	१,०२५,०००.००	१,०२५,०००.००	०.००	०.००	०.००	६७,५७५,०००.००	६८,६००,०००.००	१,०२५,०००.००
२२४ राष्ट्रिय दलित आयोग	३१,४००,०००.००	२,२६३,९००.००	२,२६३,९००.००	०.००	०.००	०.००	२९,१३६,१००.००	३१,४००,०००.००	२,२६३,९००.००
०१ नागर/परदेश सरकार	३१,४००,०००.००	२,२६३,९००.००	२,२६३,९००.००	०.००	०.००	०.००	२९,१३६,१००.००	३१,४००,०००.००	२,२६३,९००.००
२२६ राष्ट्रिय समावेशी आयोग	२९,३००,०००.००	१,१६८,४००.००	१,१६८,४००.००	०.००	०.००	०.००	२८,१३१,६००.००	२९,३००,०००.००	१,१६८,४००.००



Printed By:

Printed Date: Oct 31, 2022 04:46 PM

महालेखा नियन्त्रक

महालेखा नियन्त्रक









मन्त्रालय/श्रेण	शुरु बजेट		रकमात्तर		श्रोतात्तर		अन्तिम बजेट	निकास / खर्च	बाकी
	शुरु बजेट	शेष	शेष	घट	शेष	घट			
३४५ रसा मन्त्रालय	४४,३९७,४००,०००.००	४,९९९,९९९,३३६.००	१,४८०,०७०,०००.००	०.००	०.००	४८,३९७,४००,०००.००	४८,३९७,४००,०००.००	३४,४०७,४००,०००.००	
०१ मास/प्रदेश सरकार	४४,३९७,४००,०००.००	४,९९९,९९९,३३६.००	१,४८०,०७०,०००.००	०.००	०.००	४८,३९७,४००,०००.००	४८,३९७,४००,०००.००	३४,४०७,४००,०००.००	
३४६ सहरी विकास मन्त्रालय	१,९३,४००,०००.००	७४,४३३,८०८.००	२९१,३४४,८९८.००	०.००	०.००	१,९३,४००,०००.००	१,९३,४००,०००.००	१,९३,४००,०००.००	
०१ मास/प्रदेश सरकार	१,९३,४००,०००.००	७४,४३३,८०८.००	२९१,३४४,८९८.००	०.००	०.००	१,९३,४००,०००.००	१,९३,४००,०००.००	१,९३,४००,०००.००	
४२ सौदे मुक्तानी अनुदान	२४,८००,०००.००	०.००	०.००	०.००	०.००	२४,८००,०००.००	२४,८००,०००.००	२४,८००,०००.००	
४३ योजनागत हुने खण	१०८,६००,०००.००	०.००	०.००	०.००	०.००	१०८,६००,०००.००	१०८,६००,०००.००	१०८,६००,०००.००	
३४७ शिक्षा, विज्ञान तथा प्रविधिक मन्त्रालय	४८,८८३,७००,०००.००	१३,७२१,२९१,४९९.००	२३,४८१,६१०,९९९.००	०.००	०.००	४८,८८३,७००,०००.००	४८,८८३,७००,०००.००	४८,८८३,७००,०००.००	
०१ मास/प्रदेश सरकार	४८,८८३,७००,०००.००	१३,७२१,२९१,४९९.००	२३,४८१,६१०,९९९.००	०.००	०.००	४८,८८३,७००,०००.००	४८,८८३,७००,०००.००	४८,८८३,७००,०००.००	
३५ मास अनुदान	१९,८००,०००.००	३,४३,३८३,०००.००	२,४३,८९०,०००.००	०.००	०.००	१९,८००,०००.००	१९,८००,०००.००	१९,८००,०००.००	
३६ सौदे मुक्तानी अनुदान	२,२१४,९००,०००.००	१,९९,७८०,०००.००	४,४४,४४३,०००.००	०.००	०.००	२,२१४,९००,०००.००	२,२१४,९००,०००.००	२,२१४,९००,०००.००	
३७ योजनागत हुने अनुदान	३,०६९,०००,०००.००	१,६९,६०९,०००.००	२,३०,६९३,०००.००	०.००	०.००	३,०६९,०००,०००.००	३,०६९,०००,०००.००	३,०६९,०००,०००.००	
३४ सहायता अनुदान	४९१,३००,०००.००	०.००	०.००	०.००	०.००	४९१,३००,०००.००	४९१,३००,०००.००	४९१,३००,०००.००	
४५ मास खण	१,४००,०००,०००.००	०.००	१,४००,०००,०००.००	०.००	०.००	१,४००,०००,०००.००	१,४००,०००,०००.००	१,४००,०००,०००.००	
४६ योजनागत हुने खण	९,३८८,९००,०००.००	१,४००,०००,०००.००	४,३८३,७००,०००.००	०.००	०.००	९,३८८,९००,०००.००	९,३८८,९००,०००.००	९,३८८,९००,०००.००	
३४८ स्वास्थ्य तथा सुदना प्रविधिक मन्त्रालय	४,२२६,२००,०००.००	६६६,३९९,६०९.४०	२९६,८८०,२०९.००	०.००	०.००	४,२२६,२००,०००.००	४,२२६,२००,०००.००	४,२२६,२००,०००.००	
०१ मास/प्रदेश सरकार	४,२२६,२००,०००.००	६६६,३९९,६०९.४०	२९६,८८०,२०९.००	०.००	०.००	४,२२६,२००,०००.००	४,२२६,२००,०००.००	४,२२६,२००,०००.००	
३४९ संघीय मामिला तथा सामान्य प्रशासन मन्त्रालय	६,४००,६००,०००.००	४४,००३,९२४.००	१,४२,७७०,७६९.००	०.००	०.००	६,४००,६००,०००.००	६,४००,६००,०००.००	६,४००,६००,०००.००	
०१ मास/प्रदेश सरकार	६,४००,६००,०००.००	४४,००३,९२४.००	१,४२,७७०,७६९.००	०.००	०.००	६,४००,६००,०००.००	६,४००,६००,०००.००	६,४००,६००,०००.००	
३५ मास अनुदान	६,०९,१००,०००.००	०.००	०.००	०.००	०.००	६,०९,१००,०००.००	६,०९,१००,०००.००	६,०९,१००,०००.००	
३६ सौदे मुक्तानी अनुदान	१,०००,०००,०००.००	८४,७००,०००.००	१,०९,८००,०००.००	०.००	०.००	१,०००,०००,०००.००	१,०००,०००,०००.००	१,०००,०००,०००.००	
३७ योजनागत हुने अनुदान	४,३९६,६००,०००.००	८,३०३,९२४.००	८,३०३,९२४.००	०.००	०.००	४,३९६,६००,०००.००	४,३९६,६००,०००.००	४,३९६,६००,०००.००	
४५ मास खण	३७,४००,०००.००	०.००	०.००	०.००	०.००	३७,४००,०००.००	३७,४००,०००.००	३७,४००,०००.००	
४६ योजनागत हुने खण	३,०९९,६००,०००.००	१,४९,६०९,९२४.००	३,१,१७,७६९,०००.००	०.००	०.००	३,०९९,६००,०००.००	३,०९९,६००,०००.००	३,०९९,६००,०००.००	
३५० स्वास्थ्य तथा जनसंख्या मन्त्रालय	८७,०९१,६००,०००.००	४३,४८७,७७७,४०३.००	६८,४४,८३३,०००.००	०.००	०.००	८७,०९१,६००,०००.००	८७,०९१,६००,०००.००	८७,०९१,६००,०००.००	
०१ मास/प्रदेश सरकार	८७,०९१,६००,०००.००	४३,४८७,७७७,४०३.००	६८,४४,८३३,०००.००	०.००	०.००	८७,०९१,६००,०००.००	८७,०९१,६००,०००.००	८७,०९१,६००,०००.००	
३५ मास अनुदान	२२,४००,०००.००	९,३०६,१००.००	९,३०६,१००.००	०.००	०.००	२२,४००,०००.००	२२,४००,०००.००	२२,४००,०००.००	
३६ सौदे मुक्तानी अनुदान	७६८,०००,०००.००	१,४९,६०९,९२४.००	१,४९,६०९,९२४.००	०.००	०.००	७६८,०००,०००.००	७६८,०००,०००.००	७६८,०००,०००.००	
३७ योजनागत हुने अनुदान	७९६,३००,०००.००	१,४९,६०९,९२४.००	१,४९,६०९,९२४.००	०.००	०.००	७९६,३००,०००.००	७९६,३००,०००.००	७९६,३००,०००.००	
४५ मास खण	४,३००,१००,०००.००	७,७००,०००.००	७,७००,०००.००	०.००	०.००	४,३००,१००,०००.००	४,३००,१००,०००.००	४,३००,१००,०००.००	
४६ योजनागत हुने अनुदान	४,७०८,४००,०००.००	१,४९,६०९,९२४.००	३,२१,४४४,४४४.००	०.००	०.००	४,७०८,४००,०००.००	४,७०८,४००,०००.००	४,७०८,४००,०००.००	
३५१ काम, योजना तथा सामाजिक न्याय	४,८३३,४००,०००.००	४,८३३,४००,०००.००	४,८३३,४००,०००.००	०.००	०.००	४,८३३,४००,०००.००	४,८३३,४००,०००.००	४,८३३,४००,०००.००	
०१ मास/प्रदेश सरकार	४,८३३,४००,०००.००	४,८३३,४००,०००.००	४,८३३,४००,०००.००	०.००	०.००	४,८३३,४००,०००.००	४,८३३,४००,०००.००	४,८३३,४००,०००.००	
३५ मास अनुदान	१,४८,०००,०००.००	०.००	०.००	०.००	०.००	१,४८,०००,०००.००	१,४८,०००,०००.००	१,४८,०००,०००.००	
३६ सौदे मुक्तानी अनुदान	४,६८५,४००,०००.००	४,८३३,४००,०००.००	४,८३३,४००,०००.००	०.००	०.००	४,६८५,४००,०००.००	४,६८५,४००,०००.००	४,६८५,४००,०००.००	
३७ योजनागत हुने अनुदान	३,१५०,०००.००	०.००	०.००	०.००	०.००	३,१५०,०००.००	३,१५०,०००.००	३,१५०,०००.००	



मास/प्रदेश सरकार  
 स्वास्थ्य तथा जनसंख्या मन्त्रालय  
 कार्यकारी अधिकारी, काठमाडौं

Printed Date: Oct 31, 2022 04:46 PM

Printed By:

सहायता नियन्त्रक

सहायता नियन्त्रक







मन्त्रालय/श्री	शुरु बजेट		रकमान्तर		श्रीमान्तर		अन्तिम बजेट	निकास / खर्च	बाँकी
	धप	घट	धप	घट	धप	घट			
०१) नाद/पेशा सरकार	१,५००,०००.००	०.००	५००,०००.००	०.००	०.००	०.००	१,९९९,९९९.९९	३०,०००.००	
१०३ प्रेशा प्रमुखर	५,०००,०००.००	०.००	२,०००,०००.००	०.००	०.००	०.००	५,९९९,९९९.९९	१,०१५,०००.००	
०१) नाद/पेशा सरकार	५,०००,०००.००	०.००	२,०००,०००.००	०.००	०.००	०.००	५,९९९,९९९.९९	१,०१५,०००.००	
२०२ संघीय संरक्ष	३२,०००,०००.००	०.००	२५,६००,०००.००	०.००	०.००	०.००	५७,६००,०००.००	१०,५३१,६६८.२७	
०१) नाद/पेशा सरकार	३२,०००,०००.००	०.००	२५,६००,०००.००	०.००	०.००	०.००	५७,६००,०००.००	१०,५३१,६६८.२७	
२०४ बसावत	२०,००,०००,०००.००	०.००	१,५०,००,०००,०००.००	१,३९,७६,७६,७६.७६	०.००	०.००	३,०५,७६,७६,७६.७६	३४,३७५,३११.७१	
०१) नाद/पेशा सरकार	२०,००,०००,०००.००	०.००	१,५०,००,०००,०००.००	१,३९,७६,७६,७६.७६	०.००	०.००	३,०५,७६,७६,७६.७६	३४,३७५,३११.७१	
२०६ अधिकार सुरक्षित वसुन्मान आयोग	२०,००,०००,०००.००	०.००	१५,००,०००,०००.००	१५,००,०००,०००.००	०.००	०.००	५,००,०००,०००.००	१,५०,००,०००.००	
०१) नाद/पेशा सरकार	२०,००,०००,०००.००	०.००	१५,००,०००,०००.००	१५,००,०००,०००.००	०.००	०.००	५,००,०००,०००.००	१,५०,००,०००.००	
२०८ महालेखा परिक्षको कार्यालय	५५,६००,०००.००	०.००	१५,५००,०००.००	३०,०००,०००.००	०.००	०.००	१,५६,१००,०००.००	४२,६५५,७३५.००	
०१) नाद/पेशा सरकार	५५,६००,०००.००	०.००	१५,५००,०००.००	३०,०००,०००.००	०.००	०.००	१,५६,१००,०००.००	४२,६५५,७३५.००	
२१० लोक सेवा आयोग	२,१००,०००.००	०.००	४,५५५,०००.००	२२,०००,०००.००	०.००	०.००	२९,१५५,०००.००	४,९११,२७०.५४	
०१) नाद/पेशा सरकार	२,१००,०००.००	०.००	४,५५५,०००.००	२२,०००,०००.००	०.००	०.००	२९,१५५,०००.००	४,९११,२७०.५४	
२१२ निर्वाचन आयोग	१,५००,०००.००	०.००	१,०६,५०,०००.००	३६,५०,०००.००	०.००	०.००	१,९६,५०,०००.००	१,०२,६१७,३३९.६०	
०१) नाद/पेशा सरकार	१,५००,०००.००	०.००	१,०६,५०,०००.००	३६,५०,०००.००	०.००	०.००	१,९६,५०,०००.००	१,०२,६१७,३३९.६०	
२१४ राष्ट्रिय मानव अधिकार आयोग	३,५००,०००.००	०.००	३,५००,०००.००	३,५००,०००.००	०.००	०.००	३,५००,०००.००	६८,१०२.५०	
०१) नाद/पेशा सरकार	३,५००,०००.००	०.००	३,५००,०००.००	३,५००,०००.००	०.००	०.००	३,५००,०००.००	६८,१०२.५०	
२१८ राष्ट्रिय प्रकृतिक स्रोत रक्षा विभाग	३,५००,०००.००	०.००	३,५००,०००.००	३,५००,०००.००	०.००	०.००	३,५००,०००.००	६८,१०२.५०	
०१) नाद/पेशा सरकार	३,५००,०००.००	०.००	३,५००,०००.००	३,५००,०००.००	०.००	०.००	३,५००,०००.००	६८,१०२.५०	
२२२ राष्ट्रिय महिला आयोग	३,५००,०००.००	०.००	३,५००,०००.००	३,५००,०००.००	०.००	०.००	३,५००,०००.००	३९,९९२.००	
०१) नाद/पेशा सरकार	३,५००,०००.००	०.००	३,५००,०००.००	३,५००,०००.००	०.००	०.००	३,५००,०००.००	३९,९९२.००	
२२४ राष्ट्रिय दलित आयोग	३,५००,०००.००	०.००	३,५००,०००.००	३,५००,०००.००	०.००	०.००	३,५००,०००.००	३९,९९२.००	
०१) नाद/पेशा सरकार	३,५००,०००.००	०.००	३,५००,०००.००	३,५००,०००.००	०.००	०.००	३,५००,०००.००	३९,९९२.००	
२२६ राष्ट्रिय समाजवादी आयोग	३,५००,०००.००	०.००	३,५००,०००.००	३,५००,०००.००	०.००	०.००	३,५००,०००.००	३९,९९२.००	
०१) नाद/पेशा सरकार	३,५००,०००.००	०.००	३,५००,०००.००	३,५००,०००.००	०.००	०.००	३,५००,०००.००	३९,९९२.००	
२२८ आर्थिक समीक्षा आयोग	३,५००,०००.००	०.००	३,५००,०००.००	३,५००,०००.००	०.००	०.००	३,५००,०००.००	३९,९९२.००	
०१) नाद/पेशा सरकार	३,५००,०००.००	०.००	३,५००,०००.००	३,५००,०००.००	०.००	०.००	३,५००,०००.००	३९,९९२.००	
२३० संघीय आयोग	५,००,०००.००	०.००	५,००,०००.००	५,००,०००.००	०.००	०.००	५,००,०००.००	१,३,५५६.००	
०१) नाद/पेशा सरकार	५,००,०००.००	०.००	५,००,०००.००	५,००,०००.००	०.००	०.००	५,००,०००.००	१,३,५५६.००	
२३२ धार आयोग	३,०००,०००.००	०.००	१,५,३५,०००.००	१,५,३५,०००.००	०.००	०.००	१६,३५,०००.००	१,२२७,६९२.००	
०१) नाद/पेशा सरकार	३,०००,०००.००	०.००	१,५,३५,०००.००	१,५,३५,०००.००	०.००	०.००	१६,३५,०००.००	१,२२७,६९२.००	
२३४ मुस्लिम आयोग	५,००,०००.००	०.००	५,००,०००.००	५,००,०००.००	०.००	०.००	५,००,०००.००	३,६५,५३५.००	
०१) नाद/पेशा सरकार	५,००,०००.००	०.००	५,००,०००.००	५,००,०००.००	०.००	०.००	५,००,०००.००	३,६५,५३५.००	
३०१ प्रधानमन्त्री तथा मन्त्रिपरिषद्को कार्यालय	५,३५,००,०००.००	०.००	१,६५,७६,७६,७६.७६	१,६५,७६,७६,७६.७६	०.००	०.००	५,९९,७६,७६,७६.७६	१,६६,५६,७६.७६	



धरमल सरकार  
 श्री सन्तोष शर्मा  
 महासचिव, काठमाडौं

Printed By:

Printed Date: Oct 31, 2022 04:46 PM

महासचिवालय  
 नियन्त्रक





मन्त्रालय/श्रेण	शुरु बजेट		रकमात्तर		श्रोतात्तर		अन्तिम बजेट	निकास / खर्च	बाँकी
	शुरु बजेट	शेष	शेष	घट	शेष	घट			
०१ माघ/परेवा सरकार	५,७३८,८००,०००.००	३,६६९,६३५,५०५.००	१,३६९,१६४,३३५.००	०.००	०.००	०.००	७,५०८,६३४,३००.३९	८९,९००,४९०.६१	
३२ साँढे मुक्तानी श्रुतन	५००,०००,०००.००	०.००	५००,०००,०००.००	०.००	०.००	०.००	०.००	०.००	
३३ गोकुलानी हुने श्रुतन	१५५,०००,०००.००	८२५,५०३,१६६.००	१,०१,३३६,०८३.००	०.००	०.००	८०५,३३६,०८३.००	७१६,८०३,०८३.००	९३,३५५,३१८.००	
४१ माघ खण	१,२४३,०००,०००.००	३६०,०००,०००.००	३६०,०००,०००.००	०.००	०.००	१,२४३,०००,०००.००	४१६,१५५,०००.००	७३५,८४५,३३६.००	
४३ गोकुलानी हुने खण	२१३,३००,०००.००	१,०००,०००,०००.००	१,५५,३३६,०८३.००	०.००	०.००	१,०५८,६३६,३१७.००	१,१०९,९७२,३१७.००	९,४०,६५५,६६६.००	
३२५ संस्कृति, पर्यटन तथा नागरिक उड्डयन	२,२४६,१००,०००.००	६९५,५८५,२८३.००	६९५,५८५,२८३.००	०.००	०.००	२,२४६,१००,०००.००	१,४९१,५३३,०५०.३०	७५५,५६६,९४९.७०	
०१ माघ/परेवा सरकार	२,२४६,१००,०००.००	६९५,५८५,२८३.००	६९५,५८५,२८३.००	०.००	०.००	२,२४६,१००,०००.००	१,४९१,५३३,०५०.३०	७५५,५६६,९४९.७०	
३३ गोकुलानी हुने श्रुतन	५,७००,०००.००	५,७००,०००.००	०.००	०.००	०.००	५,७००,०००.००	५,७००,०००.००	१६९,५७६.००	
३२६ पर्यटन मन्त्रालय	१,५०३,७००,०००.००	१२०,२०९,५००.००	१२०,२०९,५००.००	०.००	०.००	१,५०३,७००,०००.००	२९६,९३७,६९५.००	१,१७६,७६३,३०६.००	
०१ माघ/परेवा सरकार	१,५०३,७००,०००.००	१२०,२०९,५००.००	१२०,२०९,५००.००	०.००	०.००	१,५०३,७००,०००.००	२९६,९३७,६९५.००	१,१७६,७६३,३०६.००	
३२९ वन तथा वातावरण मन्त्रालय	५,३०५,८००,०००.००	७८०,८२३,६६५.००	७८०,८२३,६६५.००	०.००	०.००	५,३०५,८००,०००.००	३,१५१,५८९,५५५.९८	१,९६६,२१०,४४४.०२	
०१ माघ/परेवा सरकार	३,५१३,६००,०००.००	६९५,३२७,६६५.००	६९५,३२७,६६५.००	०.००	०.००	३,५१३,६००,०००.००	२,६६७,६५०,०१२.०४	८१३,९४९,९८७.९६	
३१ माघ श्रुतन	१,९३२,९००,०००.००	६१,५००,०००.००	१,९३२,९००,०००.००	०.००	०.००	१,९३२,९००,०००.००	१,४८३,९३०,१०४.०६	१,१२९,०३०,८१५.९४	
३२ साँढे मुक्तानी श्रुतन	७७,३००,०००.००	६१,५००,०००.००	१,००,०००.००	०.००	०.००	१,००,०००.००	७,१५८,६६६.००	६०,१४१,३३४.००	
३३ गोकुलानी हुने श्रुतन	६३१,१००,०००.००	५,०९६,०००.००	३,९९६,०००.००	०.००	०.००	६३१,१००,०००.००	५,३१५,९८८.८८	१,८९६,०११,३९५.१२	
४३ गोकुलानी हुने खण	०.००	५,७००,०००.००	०.००	०.००	०.००	५,७००,०००.००	१,७६५,११३.००	३,९३४,८८७.००	
३३७ भूमि व्यवस्था, साँढे वन तथा नगरीय	१,५८७,७००,०००.००	९०,०२७,५२९.००	८५,०२७,५२९.००	०.००	०.००	१,५९६,७००,०००.००	१,२१६,१५५,९२३.०७	२७६,५६०,०७७.९३	
०१ माघ/परेवा सरकार	१,५८७,७००,०००.००	९०,०२७,५२९.००	९०,०२७,५२९.००	०.००	०.००	१,५९६,७००,०००.००	१,२१६,१५५,९२३.०७	२७६,५६०,०७७.९३	
३३७ नौतिक पूर्वाधार तथा जलवायु	१,५८७,०५१,९००,०००.००	३६,७५१,७९६,६५५.००	३५,९९१,५९१,६५५.००	०.००	०.००	१,५९६,८०३,२०१,०००.००	८,५६०,८०५,१६६.५०	१,५३६,०४६,७९४.५०	
०१ माघ/परेवा सरकार	५८६,३५,७००,०००.००	२५,८५१,३३९,०४०.००	२५,३०५,६७४,८८८.००	०.००	०.००	६३,३००,०६६,५५३.००	४८,३००,०६६,५५३.००	१,५३६,०४६,७९४.५०	
३१ माघ श्रुतन	५००,०००,०००.००	०.००	०.००	०.००	०.००	५००,०००,०००.००	०.००	५००,०००,०००.००	
३२ साँढे मुक्तानी श्रुतन	२,६५६,९००,०००.००	०.००	०.००	०.००	०.००	२,६५६,९००,०००.००	०.००	२,६५६,९००,०००.००	
३३ गोकुलानी हुने श्रुतन	५,००,०००,०००.००	०.००	०.००	०.००	०.००	५,००,०००,०००.००	०.००	५,००,०००,०००.००	
४१ माघ खण	३८,३०१,१००,०००.००	८,५६६,८५३,६०५.००	१,३३३,१०६,०५०.००	०.००	०.००	४०,१९०,०६३,१५५.००	२,०१,५०५,१३१,७७	२०१,५०५,१३१,७७	
४२ साँढे मुक्तानी खण	२८,६८६,९००,०००.००	४,५९,९००,०००.००	४,५९,९००,०००.००	०.००	०.००	२९,१४६,८००,०००.००	२,०१,५०५,१३१,७७	२,०१,५०५,१३१,७७	
४३ गोकुलानी हुने खण	१६,७७६,६००,०००.००	२,९६७,७८३,०००.००	२,९६७,७८३,०००.००	०.००	०.००	१६,७७६,६००,०००.००	६,६२०,९६९,८०१.६९	९,८५५,६५०,१७८.३१	
३४० महिला सशक्तिकरण तथा नेत्र नगरिक	१,५६,२००,०००.००	२०६,५०१,०५६.००	२०६,५०१,०५६.००	०.००	०.००	१,५६,२००,०००.००	५६,७६१,८७२.६४	१०९,५३८,१२७.३६	
०१ माघ/परेवा सरकार	१,५६,२००,०००.००	२०६,५०१,०५६.००	२०६,५०१,०५६.००	०.००	०.००	१,५६,२००,०००.००	५६,७६१,८७२.६४	१०९,५३८,१२७.३६	
३४३ युवा तथा खेलकुद मन्त्रालय	५३७,७००,०००.००	२४०,७०३,५५१.००	२४०,७०३,५५१.००	०.००	०.००	५३७,७००,०००.००	३०९,८५३,८११.५५	३२७,८४६,१८८.४५	
०१ माघ/परेवा सरकार	५३७,७००,०००.००	२४०,७०३,५५१.००	२४०,७०३,५५१.००	०.००	०.००	५३७,७००,०००.००	३०९,८५३,८११.५५	३२७,८४६,१८८.४५	
३४५ रक्षा मन्त्रालय	७,१५१,१००,०००.००	३,२९९,६८८,३०६.००	२,२७३,६९९,०००.००	०.००	०.००	८,१६८,८८९,३०६.००	५,९९९,९३१,५३४.०९	३,२३८,१५८,८००.९१	
०१ माघ/परेवा सरकार	७,१५१,१००,०००.००	३,२९९,६८८,३०६.००	३,२९९,६८८,३०६.००	०.००	०.००	८,१६८,८८९,३०६.००	५,९९९,९३१,५३४.०९	३,२३८,१५८,८००.९१	
३४७ गृहरी विकास मन्त्रालय	२८८,६५,००,०००.००	१,९०,६३,३४,६६९.००	१,९०,६३,३४,६६९.००	०.००	०.००	२,९०,६६,६८,६६९.००	२०,३०८,६६६,५०९.५०	८,७५७,८७७,१७५.६०	
०१ माघ/परेवा सरकार	२८८,६५,००,०००.००	१,९०,६३,३४,६६९.००	१,९०,६३,३४,६६९.००	०.००	०.००	२,९०,६६,६८,६६९.००	१६,०८१,३०९,३८७.३८	५,१९०,३०९,७९७.६०	
३२ साँढे मुक्तानी श्रुतन	०.००	१,०५,००,०००.००	०.००	०.००	०.००	१,०५,००,०००.००	०.००	१,०५,००,०००.००	
४१ माघ खण	५,३८१,५००,०००.००	१,०१५,३९५,०००.००	२,०३७,५९३,५००.००	०.००	०.००	६,३९६,८९३,५००.००	२,२७०,६६६,६६६.३५	१,०२६,२३३,८३३.६५	



पुस्तकालय, काठमाडौं

महामन्त्री  
नियन्त्रक

Printed Date: Oct 31, 2022 04:46 PM  
महामन्त्री  
नियन्त्रक

Printed By: eids



मन्त्रालय/श्रीता	शुरु बजेट		रकमान्तर		श्रीतान्तर		अन्तिम बजेट	निकास / खर्च	बाकी
	युग	घट	युग	घट	युग	घट			
४२ सोदी मुक्तामी खण	२,१७०,१००,०००.००	११७०,०००,०००.००	१,४९०,४००,०००.००	०.००	०.००	२,२११,३००,०००.००	१,०८३,३७७,७४१.०४	१,१२७,९२२,२५८.९६	
४३ शोधकर्मी हुने खण	२,३४४,३००,०००.००	१,३४४,३००,०००.००	६६४,११४,९६०.००	०.००	०.००	२,३४४,३००,०००.००	१,०८३,३७७,७४१.०४	१,२६१,९२२,२५८.९६	
३४० शिक्षा, विज्ञान तथा प्रविधिक मन्त्रालय	३८४,०००,०००.००	३८४,०००,०००.००	३७२,३३६,०००.००	०.००	०.००	३८६,६७२,०००.००	१,४८९,६०६,३३३.२९	२,३९९,६०६,३३३.२९	
०१ नागर/प्रदेश सरकार	३६४,३००,०००.००	३६४,३००,०००.००	३७२,३३६,०००.००	०.००	०.००	३७२,३३६,०००.००	१,४८९,६०६,३३३.२९	२,३९९,६०६,३३३.२९	
३३ शोधकर्मी हुने अनुदान	१,४००,०००.००	०.००	०.००	०.००	०.००	१,४००,०००.००	१,४००,०००.००	०.००	
४३ शोधकर्मी हुने खण	१६,४००,०००.००	०.००	०.००	०.००	०.००	१६,४००,०००.००	१६,४००,०००.००	०.००	
३४६ सकार तथा युवा अभिनि मन्त्रालय	१,६६३,६००,०००.००	१,३०२,९११,०००.००	१,३०२,९११,०००.००	०.००	०.००	१,६६३,६००,०००.००	१,३०२,९११,०००.००	६६३,६८९,०००.००	
०१ नागर/प्रदेश सरकार	१,६६३,६००,०००.००	१,३०२,९११,०००.००	१,३०२,९११,०००.००	०.००	०.००	१,६६३,६००,०००.००	१,३०२,९११,०००.००	६६३,६८९,०००.००	
३६४ संघीय महिला तथा सामान्य श्रमिक	६,२४६,३००,०००.००	४,०७९,११६,९९४.००	४,०७९,११६,९९४.००	०.००	०.००	६,२४६,३००,०००.००	६,२४६,३००,०००.००	०.००	
०१ नागर/प्रदेश सरकार	४,७७६,४००,०००.००	३,६०९,०९९,९९४.००	३,६०९,०९९,९९४.००	०.००	०.००	६,२४६,३००,०००.००	६,२४६,३००,०००.००	०.००	
३१ नागर अनुदान	६९४,०००,०००.००	०.००	०.००	०.००	०.००	६९४,०००,०००.००	६९४,०००,०००.००	०.००	
३३ शोधकर्मी हुने अनुदान	१,४००,०००.००	०.००	०.००	०.००	०.००	१,४००,०००.००	१,४००,०००.००	०.००	
४३ शोधकर्मी हुने खण	११६,१००,०००.००	०.००	०.००	०.००	०.००	११६,१००,०००.००	१,०४४,६६३.००	१,१६,१०४,६६३.००	
४३ शोधकर्मी हुने खण	४,६६४,३००,०००.००	०.००	१४,०००,०००.००	०.००	०.००	४,६६४,३००,०००.००	४,६६४,३००,०००.००	०.००	
३७० स्वास्थ्य तथा शालिखा मन्त्रालय	१३,६६३,२००,०००.००	१७,२७४,७६२,७७०.००	१७,२७४,७६२,७७०.००	०.००	०.००	१३,६६३,२००,०००.००	१४,०७९,२९६,०११.०३	१३,६६३,२००,०००.००	
०१ नागर/प्रदेश सरकार	१,७६१,४००,०००.००	४,४४३,३४१,३४१.३४०.००	४,४४३,३४१,३४१.३४०.००	०.००	०.००	१३,६६३,२००,०००.००	४,६९४,६४१,४६६.६१	१३,६६३,२००,०००.००	
३२ सोदी मुक्तामी अनुदान	४००,०००,०००.००	४००,०००,०००.००	४००,०००,०००.००	०.००	०.००	४००,०००,०००.००	४००,०००,०००.००	०.००	
३३ शोधकर्मी हुने अनुदान	१,९९६,४००,०००.००	१,७६३,३६४,०००.००	१,७६३,३६४,०००.००	०.००	०.००	१,९९६,४००,०००.००	१,९९६,४००,०००.००	०.००	
३४ अनुदान अनुदान	९१,२००,०००.००	०.००	०.००	०.००	०.००	९१,२००,०००.००	९१,२००,०००.००	०.००	
४१ नागर खण	१,२९१,४००,०००.००	१,२९१,२४६,०००.००	१,२९१,२४६,०००.००	०.००	०.००	१,२९१,४००,०००.००	१,२९१,२४६,०००.००	१५०,१५४,०००.००	
४३ शोधकर्मी हुने खण	६,३२०,६००,०००.००	६,३२०,६००,०००.००	६,३२०,६००,०००.००	०.००	०.००	६,३२०,६००,०००.००	६,३२०,६००,०००.००	०.००	
३७१ श्रम, रोजगार तथा सामाजिक सुरक्षा	१,३९,३००,०००.००	१,१६४,३९३.००	६६४,३९३.००	०.००	०.००	१,३९,३००,०००.००	६६४,३९३.००	१,३९,३००,०००.००	
०१ नागर/प्रदेश सरकार	७६,१००,०००.००	१,१६४,३९३.००	१,१६४,३९३.००	०.००	०.००	७६,१००,०००.००	७६,१००,०००.००	०.००	
३१ नागर अनुदान	३,३००,०००.००	०.००	०.००	०.००	०.००	३,३००,०००.००	३,३००,०००.००	०.००	
३२ सोदी मुक्तामी अनुदान	४,४९०,०००.००	०.००	०.००	०.००	०.००	४,४९०,०००.००	४,४९०,०००.००	०.००	
४३ शोधकर्मी हुने खण	४०,४००,०००.००	४०,४००,०००.००	४०,४००,०००.००	०.००	०.००	४०,४००,०००.००	४०,४००,०००.००	०.००	
३९१ राष्ट्रिय योजना समिति	४०,४००,०००.००	४०,४००,०००.००	४०,४००,०००.००	०.००	०.००	४०,४००,०००.००	४०,४००,०००.००	०.००	
०१ नागर/प्रदेश सरकार	४०,४००,०००.००	४०,४००,०००.००	४०,४००,०००.००	०.००	०.००	४०,४००,०००.००	४०,४००,०००.००	०.००	
३९२ राष्ट्रिय पुनर्विनिर्माण प्रविधिक	३,४२६,१००,०००.००	३,४२६,१००,०००.००	३,४२६,१००,०००.००	०.००	०.००	३,४२६,१००,०००.००	३,४२६,१००,०००.००	०.००	
०१ नागर/प्रदेश सरकार	३,४२६,१००,०००.००	३,४२६,१००,०००.००	३,४२६,१००,०००.००	०.००	०.००	३,४२६,१००,०००.००	३,४२६,१००,०००.००	०.००	
३१ नागर अनुदान	४,७७०,०००.००	४,७७०,०००.००	४,७७०,०००.००	०.००	०.००	४,७७०,०००.००	४,७७०,०००.००	०.००	
३३ शोधकर्मी हुने अनुदान	६,६९३,३००,०००.००	६,६९३,३००,०००.००	६,६९३,३००,०००.००	०.००	०.००	६,६९३,३००,०००.००	६,६९३,३००,०००.००	०.००	
४३ सोदी मुक्तामी खण	१,७६२,४००,०००.००	१,७६२,४००,०००.००	१,७६२,४००,०००.००	०.००	०.००	१,७६२,४००,०००.००	१,७६२,४००,०००.००	०.००	
४३ शोधकर्मी हुने खण	१०,७४६,६००,०००.००	८,३७३,३४१,३४१.३४०.००	८,३७३,३४१,३४१.३४०.००	०.००	०.००	१०,७४६,६००,०००.००	८,३७३,३४१,३४१.३४०.००	२,३७३,२५८,६५८.६६	

महलिया नियन्त्रक



Printed Date: Oct 31, 2022 04:46 PM

महलिया नियन्त्रक

श्रीमान्तर

श्रीतान्तर

मन्त्रालय/श्रीत	शुरु बजेट		रकमान्तर		श्रीतान्तर		अन्तिम बजेट	निकास /वर्ष	बाकी
	धप	घट	धप	घट	धप	घट			
६०२ वर्ष मन्त्रालय - विधिय	३४,०५९,९००,०००.००		१,६८८,०००,४००.००	१,६८८,०००,४००.००	०.००	०.००	१,६९८,९२३,०९४.४०	१४,४१२,३८१,६३५.४०	
०१ मन्त्र/प्रदेश सरकार	३४,०५९,९००,०००.००		१,६८८,०००,४००.००	१,६८८,०००,४००.००	०.००	०.००	१,६९८,९२३,०९४.४०	१४,४१२,३८१,६३५.४०	
विधिय	१८९,४३७,६००,०००.००		२१,७४७,६०९,६८९.००	१३,३१०,६०९,६८९.००	०.००	०.००	१९७,८८४,६००,०००.००	४८,४१३,६२६,१२६.०८	
४०१ वर्ष मन्त्रालय - विधिय व्यवस्था	१०६,१११,८००,०००.००		२१,०३३,६०९,६८९.००	१०,१४४,४०९,६८९.००	०.००	०.००	११६,९८६,२००,०००.००	४४,२७१,८८०,६४४.९८	
०१ मन्त्र/प्रदेश सरकार	२६,९४३,२००,०००.००		१४,१४३,२०४,६८९.००	३,७६४,४३३,४९१.००	०.००	०.००	३९,०९६,९९६,०००.००	४,९११,२४४,३९९.००	
३२ संघीय मुकामी अनुदान	३०,७४,८००,०००.००		३०,०००,०००.००	९०,०००,०००.००	०.००	०.००	३०,७४,८००,०००.००	२,४११,३७४,३९६.७३	
४१ मन्त्र कृष	३,४३०,८००,०००.००		३,६३०,४०४,३०४.००	४,१७९,८०६,३९८.००	०.००	०.००	२,९२०,४३८,९०६.००	०.००	
४२ संघीय मुकामी कृष	४४,७४४,२००,०००.००		२,११०,०००,०००.००	२,११०,०००,०००.००	०.००	०.००	४२,६३४,२००,०००.००	४०,३६३,९९७,६८०.००	
४३ योजनामार्फत हुने कृष	१६,९४७,२००,०००.००		०.००	०.००	०.००	०.००	१६,९४७,२००,०००.००	४,९६३,९९७,६८०.००	
४०२ वर्ष मन्त्रालय - आन्तरिक कृष मुकामी	४८,३३९,८००,०००.००		०.००	९८१,२००,०००.००	०.००	०.००	४८,३३९,८००,०००.००	४,०००.००	
०१ मन्त्र/प्रदेश सरकार	४८,३३९,८००,०००.००		०.००	९८१,२००,०००.००	०.००	०.००	४८,३३९,८००,०००.००	४,०००.००	
४०३ वर्ष मन्त्रालय - वैज्ञानिक कृष मुकामी	२५,४४४,८००,०००.००		१,००,०००,०००.००	१,६४०,०००,०००.००	०.००	०.००	२४,४४४,८००,०००.००	१,८६०,२०२,८११.२४	
०१ मन्त्र/प्रदेश सरकार	२५,४४४,८००,०००.००		१,००,०००,०००.००	१,६४०,०००,०००.००	०.००	०.००	२४,४४४,८००,०००.००	१,८६०,२०२,८११.२४	
४०४ वर्ष मन्त्रालय - वैज्ञानिक कृष मुकामी	६,४४१,८००,०००.००		६३४,०००,०००.००	३४४,०००,०००.००	०.००	०.००	६,४४१,८००,०००.००	२,२८१,४३७,६४८.८४	
०१ मन्त्र/प्रदेश सरकार	६,४४१,८००,०००.००		६३४,०००,०००.००	३४४,०००,०००.००	०.००	०.००	६,४४१,८००,०००.००	२,२८१,४३७,६४८.८४	

*(Handwritten signature)*

महालेखा नियन्त्रक

*(Handwritten signature)*  
सह-महालेखा नियन्त्रक

*(Handwritten signature)*

*(Handwritten signature)*





मन्त्रालय	शुरु बजेट		रकमान्तर		श्रोतान्तर		अन्तिम बजेट	निकास / खर्च	बाँकी
	शुरु बजेट	शुद्ध	धप	घट	धप	घट			
संघीय सरकार	१,६३३,८२१,६१८,०००.००		४४६,३९१,२६९,४४०.००		०.००		१,६३३,८२१,६१८,०००.००	१,३०९,८७३,४०८,३९	३२३,९४८,२०३,६११.६१
१०१ राष्ट्रपति	१४३,६००,०००.००		१४३,६००,०००.००		०.००		१४३,६००,०००.००	१३९,८८१,८०१.७९	४,७१८,१९८.२१
१०२ उपराष्ट्रपति	४७,४००,०००.००		४७,४००,०००.००		०.००		४७,४००,०००.००	४७,४००,०००.००	०.००
१०३ प्रधानमन्त्री	२०१,७००,०००.००		२०१,७००,०००.००		०.००		२०१,७००,०००.००	१४४,९९९,९९९.९९	५६,७००,०००.०१
२०२ संघीय सभार	१,२१८,४००,०००.००		१,२१८,४००,०००.००		०.००		१,२१८,४००,०००.००	१,२१८,४००,०००.००	०.००
२०४ अन्तरिम	६,८३६,४००,०००.००		६,८३६,४००,०००.००		०.००		६,८३६,४००,०००.००	६,८३६,४००,०००.००	०.००
२०६ अन्तरिम	१,२०६,४००,०००.००		१,२०६,४००,०००.००		०.००		१,२०६,४००,०००.००	१,२०६,४००,०००.००	०.००
२०८ महालेखा परिक्षकको कार्यालय	४४२,४००,०००.००		४४२,४००,०००.००		०.००		४४२,४००,०००.००	४४२,४००,०००.००	०.००
२१० लेखा सेवा आयोग	८४६,०००,०००.००		८४६,०००,०००.००		०.००		८४६,०००,०००.००	८४६,०००,०००.००	०.००
२१२ विवेकन आयोग	४,४४,०००,०००.००		४,४४,०००,०००.००		०.००		४,४४,०००,०००.००	४,४४,०००,०००.००	०.००
२१४ राष्ट्रिय मानव अधिकार आयोग	२,४३,६००,०००.००		२,४३,६००,०००.००		०.००		२,४३,६००,०००.००	२,४३,६००,०००.००	०.००
२१८ न्याय परिषद्	४६,४००,०००.००		४६,४००,०००.००		०.००		४६,४००,०००.००	४६,४००,०००.००	०.००
२२० राष्ट्रिय प्रजातन्त्र चेतना तथा विचार आयोग	८२,४००,०००.००		८२,४००,०००.००		०.००		८२,४००,०००.००	८२,४००,०००.००	०.००
२२२ राष्ट्रिय महिला आयोग	१,०१,३००,०००.००		१,०१,३००,०००.००		०.००		१,०१,३००,०००.००	१,०१,३००,०००.००	०.००
२२४ राष्ट्रिय दलित आयोग	३२,४००,०००.००		३२,४००,०००.००		०.००		३२,४००,०००.००	३२,४००,०००.००	०.००
२२६ राष्ट्रिय समावेशी आयोग	३०,४००,०००.००		३०,४००,०००.००		०.००		३०,४००,०००.००	३०,४००,०००.००	०.००
२२८ अन्तरिम	२७,१००,०००.००		२७,१००,०००.००		०.००		२७,१००,०००.००	२७,१००,०००.००	०.००
२३० तयारी आयोग	३२,६००,०००.००		३२,६००,०००.००		०.००		३२,६००,०००.००	३२,६००,०००.००	०.००
२३२ यात्रा आयोग	४३,३००,०००.००		४३,३००,०००.००		०.००		४३,३००,०००.००	४३,३००,०००.००	०.००
२३४ मुक्ति आयोग	४२,९००,०००.००		४२,९००,०००.००		०.००		४२,९००,०००.००	४२,९००,०००.००	०.००
३०१ प्रशासनिक तथा सञ्चालनको कार्यालय	४,०६९,७००,०००.००		४,०६९,७००,०००.००		०.००		४,०६९,७००,०००.००	४,०६९,७००,०००.००	०.००
३०४ अर्थ मन्त्रालय	३८,०४६,६००,०००.००		३८,०४६,६००,०००.००		०.००		३८,०४६,६००,०००.००	३८,०४६,६००,०००.००	०.००
३०७ रक्षा, शान्ति तथा सशस्त्र बल मन्त्रालय	१,०७३९,६००,०००.००		१,०७३९,६००,०००.००		०.००		१,०७३९,६००,०००.००	१,०७३९,६००,०००.००	०.००
३०८ उर्जा, कलासो तथा विचार मन्त्रालय	४२,१४९,९००,०००.००		४२,१४९,९००,०००.००		०.००		४२,१४९,९००,०००.००	४२,१४९,९००,०००.००	०.००
३११ कृषि, न्याय तथा संसदीय मन्त्रालय	४८७,३००,०००.००		४८७,३००,०००.००		०.००		४८७,३००,०००.००	४८७,३००,०००.००	०.००
३१२ कृषि तथा पशुपन्छी विकास मन्त्रालय	३६,२६६,४००,०००.००		३६,२६६,४००,०००.००		०.००		३६,२६६,४००,०००.००	३६,२६६,४००,०००.००	०.००
३१३ शान्तिकारी मन्त्रालय	२३,९३२,३००,०००.००		२३,९३२,३००,०००.००		०.००		२३,९३२,३००,०००.००	२३,९३२,३००,०००.००	०.००
३१४ युवा मन्त्रालय	१,६४,४०१,४००,०००.००		१,६४,४०१,४००,०००.००		०.००		१,६४,४०१,४००,०००.००	१,६४,४०१,४००,०००.००	०.००
३२४ संसदीय, सर्वदल तथा नागरिक उन्मुक्त मन्त्रालय	४,९४६,४००,०००.००		४,९४६,४००,०००.००		०.००		४,९४६,४००,०००.००	४,९४६,४००,०००.००	०.००
३२६ परराष्ट्र मन्त्रालय	६,७९९,९००,०००.००		६,७९९,९००,०००.००		०.००		६,७९९,९००,०००.००	६,७९९,९००,०००.००	०.००
३२९ धर्म तथा वास्तव्य मन्त्रालय	१,२०२,०००,०००.००		१,२०२,०००,०००.००		०.००		१,२०२,०००,०००.००	१,२०२,०००,०००.००	०.००
३३६ मुक्ति व्यवस्था, सहकारी तथा शान्ति विभाग	७,०७४,४००,०००.००		७,०७४,४००,०००.००		०.००		७,०७४,४००,०००.००	७,०७४,४००,०००.००	०.००



महालेखा नियन्त्रक

Printed Date: Oct 31, 2022 04:48 PM  
महालेखा नियन्त्रक

Printed Eysaps

मन्त्रालय	शुरु बजेट	रकमान्तर		श्रोतान्तर		अन्तिम बजेट	निकास / खर्च	बाकी
		घट	धप	घट	धप			
३२७ औद्योगिक उत्पादन तथा यातायात मन्त्रालय	१५६,३२६,४००,०००,००	३६,९२३,९०,६४३,००	३६,९२३,९०,६४३,००	०,००	०,००	११९,६०२,४००,३५७,००	९५,१४६,०४९,३१०,१२	२४,४६०,४४०,६६६,८८
३४० महिला-बालबालिका तथा जेठ शारीक मन्त्रालय	६४,७००,०००,००	२६,८३४,३६९,१,००	४६,८६५,६३९,१,००	०,००	०,००	६४,७००,०००,००	४४,१३४,३६९,३६६,४४	२०,६६५,६३०,६३३,५६
३४३ युवा तथा खेलकुद मन्त्रालय	२,१३४,१००,०००,००	३४३,३७९,३४९,००	४७६,७२९,३४९,००	०,००	०,००	१,७९०,७२०,६५१,००	१,३२६,०४४,६७९,९२	४६३,६७६,००६,०८
३४४ रक्षा मन्त्रालय	४१,४३९,४००,०००,००	६,९९९,६६४,६४३,००	३,७६०,७३९,०००,००	०,००	०,००	३४,४३९,७३५,३५७,००	४३,१६३,४४९,९६६,४९	३,४२४,२८६,६६०,५१
३४७ शारीक विकास मन्त्रालय	३०,७४९,०००,०००,००	११,१२६,१६७,७४३,००	१२,०७३,६३३,००३,००	०,००	०,००	३०,६२२,८३२,२५४,००	२१,४९६,४४४,९१९,११	९,१२६,३८७,३३९,८९
३४८ शिक्षा, विज्ञान तथा प्रविधि मन्त्रालय	४६,२६७,७००,०००,००	१३,७४६,४६६,४९९,००	२३,४४०,४३०,१६९,००	०,००	०,००	३२,५२१,२३३,५०१,००	४६,९१६,४६६,६७६,९२	४,९०५,४६६,१६३,९०
३४९ स्वास्थ्य तथा जनसंख्या मन्त्रालय	७,१६९,६००,०००,००	७९,६४६,०६६,०६६,००	४४,६०६,२०९,२०९,००	०,००	०,००	७,१६९,६००,०००,००	६,०९४,७२९,६०६,९०	१,०७४,८७०,३९३,१०
३५० अन्न, रोपण तथा सामाजिक सुरक्षा मन्त्रालय	१,००,७७४,६००,०००,००	४,९६१,४३,३९९,९०	४,०१६,३७९,४०७,००	०,००	०,००	१,००,७७४,६००,०००,००	९,६७९,४०१,७९७,७६	८,६७४,६२९,३९९,८६
३५१ राष्ट्रिय योजना आयोग	४,७७२,७००,०००,००	४,७७२,७००,०००,००	४,७७२,७००,०००,००	०,००	०,००	४,७७२,७००,०००,००	६,३६६,१६१,३६६,३३	१,५९३,४६१,३६६,३३
३५२ अर्थ मन्त्रालय- वित्तीय व्यवस्था	२,७६१,६००,०००,००	४,७७२,७००,०००,००	३,२७६,१७६,६०६,००	०,००	०,००	२,७६१,६००,०००,००	१,१२०,७६६,००३,१४	१,६४०,८३३,९९६,८६
३५३ अर्थ मन्त्रालय- वैदेशिक ऋण पुनर्दान (व्युत्पत्ती)	३७,३२४,४००,०००,००	४,९६१,६००,०००,००	४,९६१,६००,०००,००	०,००	०,००	३२,३६२,८००,०००,००	३,२६४,१२०,४२३,१०	२९,०९८,६७९,५७६,९०
४०१ अर्थ मन्त्रालय- वित्तीय व्यवस्था	१०६,१११,०००,०००,००	२,१०३,६०९,९६६,००	१०,१४४,४०९,९६६,००	०,००	०,००	१०६,१११,०००,०००,००	२०,२४८,०१९,३४४,०२	९५,८६२,९८०,६५५,९८
४०२ अर्थ मन्त्रालय- आन्तरिक ऋण पुनर्दान	६४,०७०,९००,०००,००	३,२४६,६००,०००,००	३,२४६,६००,०००,००	०,००	०,००	६४,०७०,९००,०००,००	६४,०२६,६६६,३७३,७७	४,०४४,२३३,६२६,२३
४०३ अर्थ मन्त्रालय- वैदेशिक ऋण पुनर्दान (व्युत्पत्ती)	३३,३२६,२००,०००,००	१,४४०,०००,०००,००	१,६४०,०००,०००,००	०,००	०,००	३३,३२६,२००,०००,००	६,४६६,१६६,६६६,६६	३,१४०,८४६,४६६,६६
४०४ अर्थ मन्त्रालय- वैदेशिक ऋण पुनर्दान (व्युत्पत्ती)	९,४२३,९००,०००,००	७४४,०००,०००,००	३,४४,०००,०००,००	०,००	०,००	९,४२३,९००,०००,००	९,४६६,१६६,६६६,६६	३,४४०,८४६,४६६,६६
६०१ अर्थ मन्त्रालय- कर्मचारी सुविधा तथा सेवानिवृत्त सुविधा	६४,६००,३००,०००,००	६१,०३०,३६६,४११,००	६१,०३०,३६६,४११,००	०,००	०,००	६४,६००,३००,०००,००	६४,६००,३००,०००,००	१३,६९४,४४६,७०१,९२
६०२ अर्थ मन्त्रालय- विविध	६६,७०७,२००,०००,००	१४,७२६,९११,६४६,००	७९,४६६,३७४,७६६,००	०,००	०,००	६६,७०७,२००,०००,००	१,९२०,३४४,४४४,७७	२३,०४६,४६६,६१४,२३
७०१ प्रदेश	१०४,४४६,४००,०००,००	११,३१४,७६६,४०६,००	७४,०६०,६००,००	०,००	०,००	११४,१६१,६३६,०६०,००	१०९,०३९,४६६,३४४,४६	६,३४६,६०६,७१५,५४
८०१ स्थानीय तह	२८३,१३९,६६६,०००,००	३०,७०४,७३१,२४४,००	१,०३०,३३७,०००,००	०,००	०,००	२८३,१३९,६६६,०००,००	२९,७०९,७४६,६४४,९२	१४,७९०,०९६,४१०,०८

*(Handwritten signature)*

महालेखा नियन्त्रक

*(Handwritten signature)*

मह-महालेखा नियन्त्रक





नेपाल सरकार

महालेखा नियन्त्रक कार्यालय

खर्चको विवरण (श्रोत)

आर्थिक वर्ष : २०७८/७९

प्रतिवेदन नं. २०१९

महिना : असुर

श्रोत	शुरु बजेट	रकमान्तर		श्रोतान्तर		अन्तिम बजेट	निकासी /खर्च	बाँकी
		घट	थप	घट	थप			
संघीय सरकार	१,६३२,८२१,६४८,०००.००	४४,६३९,२६९,९४०.००	४४,६३९,२६९,९४०.००	०.००	०.००	१,६३२,८२१,६४८,०००.००	१,३०९,८०४,३७३,४०८.३९	३२२,९१७,२४७,५९१.६१
बाँकी	१,०६४,२८६,३८८,०००.००	२८८,६४६,६४१,२६३.००	२९४,३७२,८२१,६३३.००	०.००	०.००	१,०६४,२८६,३८८,०००.००	९४,४३,७०,०४६,९९६.००	१,०६४,२८६,३८८,०००.००
०१ न्याय/रक्षणा सचकार	९७३,९०४,३३४,०००.००	२३६,७१४,२०४,७६२.००	२३६,७१४,२०४,७६२.००	०.००	०.००	९७३,९०४,३३४,०००.००	६९,७३,३२३,७०१,८१९.९९	८७,१७१,०३०,२२४.०१
३१ न्याय अदालत	४,८११,३००,०००.००	७७३,४३३,०००.००	४,८११,३००,०००.००	०.००	०.००	९,६८४,६००,०००.००	६,९९,९९,९९९,९९९.९९	२,६८४,६००,०००.००
३२ सौदी मुकामले अनुदान	६,७४०,९००,०००.००	७९४,०००,०००.००	१,१६०,४४१,०००.००	०.००	०.००	८,६९५,३४१,०००.००	६,३०,००,०००,०००.००	२,३९५,३४१,०००.००
३३ शोधकर्ता हुँ अनुदान	११,०४,४३३,०००.००	३०८,४८०,१४०.००	३२४,०४४,३६७.००	०.००	०.००	११,०४,४३३,०००.००	७,६६,३३३,६६६,६६६.६६	३,०१८,२४४,३३३.३३
३४ कर्मगत अनुदान	४,७९१,४००,०००.००	७४०,०००,०००.००	६,९३,०६१,०००.००	०.००	०.००	११,०४,४३३,०००.००	९,९९,९९९,९९९,९९९.९९	१,०४,४३३,०००.००
४१ न्याय सच	१,०३२,१६०,०००.००	६,३०,४४९,३९४.००	६,३०,४४९,३९४.००	०.००	०.००	१,०३२,१६०,०००.००	६,९१,६०९,९९९,९९९.९९	१,०३२,१६०,०००.००
४२ सौदी मुकामले अनुदान	७,०२४,६००,०००.००	१,०४,४९१,०१०,०००.००	१,२३,३४०,०००,०००.००	०.००	०.००	१२,३०१,६००,०००.००	९,९९,९९९,९९९,९९९.९९	१,३०१,६००,०००.००
४३ शोधकर्ता हुँ अनुदान	४४,६०६,४००,०००.००	३०,१६८,०७७,०००.००	३४,०४१,४१४,४००.००	०.००	०.००	७४,६०६,४००,०००.००	३१,०३,२३३,६६६,६६६.६६	३३,५७५,०००,०००.००
प्रतिमान	३७८,०७७,७००,०००.००	१४४,९७७,९४३,३६.००	१४४,७०७,६४६,३३३.००	०.००	०.००	३७८,०७७,७००,०००.००	२९,६,०६६,२४९,२४९.६६	१४४,२६०,७५१,७५०.००
०१ न्याय/रक्षणा सचकार	२०४,६६७,७००,०००.००	९२,४३८,६६४,७१०.००	९२,४३८,६६४,७१०.००	०.००	०.००	२०४,६६७,७००,०००.००	१४,४,०९९,३३३,४००.००	१९०,२२८,३६६,६००.००
३१ न्याय अदालत	२,३६९,२००,०००.००	६१,४००,०००.००	१,२३,०००,०००.००	०.००	०.००	३,६६९,६००,०००.००	२,३६,९९९,९९९,९९९.९९	३,४३२,६००,०००.००
३२ सौदी मुकामले अनुदान	१,२०९,९००,०००.००	६९०,०००,०००.००	९०६,६६६,६६६.६६	०.००	०.००	२,१०६,५००,०००.००	१,९९,९९९,९९९,९९९.९९	२,१०६,५००,०००.००
३३ शोधकर्ता हुँ अनुदान	१३,१४७,७००,०००.००	१३,३००,६६६,६६६.६६	१३,४६०,६६६,६६६.६६	०.००	०.००	२६,५०८,०००,०००.००	६,४३,४४९,९९९,९९९.९९	२०,०७४,५५०,०००.००
३४ कर्मगत अनुदान	९१,३००,०००.००	०.००	०.००	०.००	०.००	९१,३००,०००.००	९१,३००,०००.००	०.००
४१ न्याय सच	४,८६७,३००,०००.००	१६,४७४,०३४,६०४.००	२४,०७७,४३४,४७७.००	०.००	०.००	७,३४१,७३४,०००.००	३६,६३४,४३८.००	४,८६७,३००,०००.००
४२ सौदी मुकामले अनुदान	३२,९६३,६००,०००.००	२,९७३,६९०,०००.००	३,६४६,३९०,०००.००	०.००	०.००	३६,५३३,६००,०००.००	३६,६६६,६६६,६६६.६६	३३,५६६,६६६,६६६.६६
४३ शोधकर्ता हुँ अनुदान	४४,०१३,०००,०००.००	१९,६०६,३७१,३६३.००	१९,६०६,३७१,३६३.००	०.००	०.००	६३,६१९,३७१,३६६.००	६३,६१९,३७१,३६६.००	६३,६१९,३७१,३६६.००
भित्तिय	१६९,४३७,६००,०००.००	२१,७४७,६०९,९६९.००	१३,३१०,६०९,९६९.००	०.००	०.००	१६९,४३७,६००,०००.००	१३,३१०,६०९,९६९.००	१६९,४३७,६००,०००.००
०१ न्याय/रक्षणा सचकार	१११,२६०,१००,०००.००	१४,६६३,२०४,६६६.००	६,४३०,७३३,४९१.००	०.००	०.००	१२१,४५३,०००,०००.००	११,१,४६३,४००,०००.००	११०,३००,०००.००
३२ सौदी मुकामले अनुदान	३,९७४,०००,०००.००	९०,०००,०००.००	९०,०००,०००.००	०.००	०.००	४,०५४,०००,०००.००	३,९७४,०००,०००.००	०.००
४१ न्याय सच	३,४३०,०००,०००.००	३,६७०,४०४,३०४.००	३,६७०,४०४,३०४.००	०.००	०.००	७,१००,०००,०००.००	७,१००,०००,०००.००	७,१००,०००.००
४२ सौदी मुकामले अनुदान	४९,७४३,२००,०००.००	२,११०,०००,०००.००	२,११०,०००,०००.००	०.००	०.००	९९,९५३,२००,०००.००	९९,९५३,२००,०००.००	९९,९५३,२००,०००.००
४३ शोधकर्ता हुँ अनुदान	१०,९४३,३००,०००.००	०.००	०.००	०.००	०.००	१०,९४३,३००,०००.००	१०,९४३,३००,०००.००	१०,९४३,३००,०००.००

महालेखा नियन्त्रक

श्रीमान्तर, काठमाडौं

सह-महालेखा नियन्त्रक

श्रीमान्तर, काठमाडौं

श्रीमान्तर, काठमाडौं







विल्ला/मुक्तानी केन्द्र	युर भन्डेर	रकमान्तर			श्रोतान्तर	अन्तिम बजेट	निकास / खर्च	बाँकी
		पुप	घट	पुप				
सहीप सरकार	१,६३२,८९१.३६८,०००.००	५५६,३९१.२६९,५५०.००	०.००	०.००	१,३३२,८९१.६५८,०००.००	१,३३२,८९१.६५८,०००.००	३२२,९५७.३६८,०००.००	
कोलेजिका - तालेडुङ (०१)	५,८९१.३१७,०००.००	८८५,५५५,३५३.००	१,२५३,०३२,४१२.००	०.००	५,८९१.३१७,०००.००	५,८९१.३१७,०००.००	७८१,७६३,६३७.००	
कोलेजिका - भीष्मपुर (०२)	६,३२३,६९९,०००.००	१,४४५,३३३,०८५.००	५,३५०,०००,३२५.००	०.००	६,३२३,६९९,०००.००	६,३२३,६९९,०००.००	७४२,०००,६९९.००	
कोलेजिका - इलाम (०३)	५,८५३,१६८,०००.००	२,६७५,७०५,४२१.००	९,८८९,१८८,८९५.००	०.००	५,८५३,१६८,०००.००	५,८५३,१६८,०००.००	२,५८३,१६८,०००.००	
कोलेजिका - सप्तरी (०४)	५,९५५,६३७,०००.००	१,१५०,९५२,८९३.००	२,५५९,०५५,६९३.००	०.००	५,९५५,६३७,०००.००	५,९५५,६३७,०००.००	२,५५९,०५५,६९३.००	
कोलेजिका - तेरथुम (०५)	२,८८८,६९९,०००.००	७६२,०१५,७७७.००	९,६७७,४४४.००	०.००	२,८८८,६९९,०००.००	२,८८८,६९९,०००.००	१,५५९,०१५,७७७.००	
कोलेजिका - धनुषा (०६)	६,८८७,३६३,०००.००	१,६८०,११२,३८१.००	१,२७७,०११,७९६.००	०.००	६,८८७,३६३,०००.००	६,८८७,३६३,०००.००	१,०६६,७७९,६०३.००	
कोलेजिका - मोरङ (०७)	५,६६३,३०६,०००.००	१,१७३,४४५,६५५.००	७,६८५,२४५.००	०.००	५,६६३,३०६,०००.००	५,६६३,३०६,०००.००	२,५५९,४५५,६५५.००	
कोलेजिका - खोटाङ (०८)	२,६९१,७५९,०००.००	१,५२५,५५६,५८०.००	५,९२३,६१३,०३३.००	०.००	२,६९१,७५९,०००.००	२,६९१,७५९,०००.००	२,५२३,६१३,०३३.००	
कोलेजिका - सोलुखुम्बु (०९)	३,८००,२०६,०००.००	९९६,६७६,३३३.००	५,८१८,८७८,२९२.००	०.००	३,८००,२०६,०००.००	३,८००,२०६,०००.००	२,५९६,६७६,३३३.००	
कोलेजिका - अन्नपूर्ण (१०)	६,९७७,७५३,०००.००	२,००९,४४५,३८१.००	१,०८५,६५१,५००.००	०.००	६,९७७,७५३,०००.००	६,९७७,७५३,०००.००	२,५५९,६५१,५००.००	
कोलेजिका - उदयपुर (११)	६,८८७,३६३,०००.००	३,४७१,३०२,३२६.००	५,११६,५१०,६५४.००	०.००	६,८८७,३६३,०००.००	६,८८७,३६३,०००.००	२,५५९,६५१,६५४.००	
कोलेजिका - झापा (१२)	६,९७७,७५३,०००.००	७,१७३,६०३,२०५.००	२,११६,५१०,६५४.००	०.००	६,९७७,७५३,०००.००	६,९७७,७५३,०००.००	२,५५९,६५१,६५४.००	
कोलेजिका - मोरङ (१३)	३,८००,२०६,०००.००	९,६३२,४००,६२२.००	२,४२०,४६५,६६८.००	०.००	३,८००,२०६,०००.००	३,८००,२०६,०००.००	२,५५९,६५१,६६८.००	
कोलेजिका - सुनसरी (१४)	१,६८०,७५३,०००.००	५,६७१,९९३,३७७.००	३,६८३,३३३,४४५.००	०.००	१,६८०,७५३,०००.००	१,६८०,७५३,०००.००	२,५५९,६५१,९९३.००	
कोलेजिका - सप्तरी (१५)	१,६८०,७५३,०००.००	३,४७१,३०२,३२६.००	५,११६,५१०,६५४.००	०.००	१,६८०,७५३,०००.००	१,६८०,७५३,०००.००	२,५५९,६५१,९९३.००	
कोलेजिका - सिराहा (१६)	६,९७७,७५३,०००.००	७,१७३,६०३,२०५.००	२,११६,५१०,६५४.००	०.००	६,९७७,७५३,०००.००	६,९७७,७५३,०००.००	२,५५९,६५१,९९३.००	
कोलेजिका - धनुषा (१७)	६,९७७,७५३,०००.००	२,४८६,५९९,६६८.००	१,९७७,७५३,०००.००	०.००	६,९७७,७५३,०००.००	६,९७७,७५३,०००.००	२,५५९,६५१,९९३.००	
कोलेजिका - महोत्तरी (१८)	१,६८०,७५३,०००.००	३,४७१,३०२,३२६.००	५,११६,५१०,६५४.००	०.००	१,६८०,७५३,०००.००	१,६८०,७५३,०००.००	२,५५९,६५१,९९३.००	
कोलेजिका - सर्लाही (१९)	१,६८०,७५३,०००.००	५,६७१,९९३,३७७.००	३,६८३,३३३,४४५.००	०.००	१,६८०,७५३,०००.००	१,६८०,७५३,०००.००	२,५५९,६५१,९९३.००	
कोलेजिका - रौतहट (२०)	१,६८०,७५३,०००.००	२,४८६,५९९,६६८.००	१,९७७,७५३,०००.००	०.००	१,६८०,७५३,०००.००	१,६८०,७५३,०००.००	२,५५९,६५१,९९३.००	
कोलेजिका - बारा (२१)	१,६८०,७५३,०००.००	२,४८६,५९९,६६८.००	१,९७७,७५३,०००.००	०.००	१,६८०,७५३,०००.००	१,६८०,७५३,०००.००	२,५५९,६५१,९९३.००	
कोलेजिका - पर्सा (२२)	१,६८०,७५३,०००.००	२,४८६,५९९,६६८.००	१,९७७,७५३,०००.००	०.००	१,६८०,७५३,०००.००	१,६८०,७५३,०००.००	२,५५९,६५१,९९३.००	
कोलेजिका - वैशाली (२३)	१,६८०,७५३,०००.००	२,४८६,५९९,६६८.००	१,९७७,७५३,०००.००	०.००	१,६८०,७५३,०००.००	१,६८०,७५३,०००.००	२,५५९,६५१,९९३.००	
कोलेजिका - रामेछाप (२४)	१,६८०,७५३,०००.००	२,४८६,५९९,६६८.००	१,९७७,७५३,०००.००	०.००	१,६८०,७५३,०००.००	१,६८०,७५३,०००.००	२,५५९,६५१,९९३.००	
कोलेजिका - सिन्धुली (२५)	१,६८०,७५३,०००.००	२,४८६,५९९,६६८.००	१,९७७,७५३,०००.००	०.००	१,६८०,७५३,०००.००	१,६८०,७५३,०००.००	२,५५९,६५१,९९३.००	
कोलेजिका - कान्छा (२६)	१,६८०,७५३,०००.००	२,४८६,५९९,६६८.००	१,९७७,७५३,०००.००	०.००	१,६८०,७५३,०००.००	१,६८०,७५३,०००.००	२,५५९,६५१,९९३.००	
कोलेजिका - सिन्धुली (२७)	१,६८०,७५३,०००.००	२,४८६,५९९,६६८.००	१,९७७,७५३,०००.००	०.००	१,६८०,७५३,०००.००	१,६८०,७५३,०००.००	२,५५९,६५१,९९३.००	
कोलेजिका - रूपा (२८)	१,६८०,७५३,०००.००	२,४८६,५९९,६६८.००	१,९७७,७५३,०००.००	०.००	१,६८०,७५३,०००.००	१,६८०,७५३,०००.००	२,५५९,६५१,९९३.००	
कोलेजिका - गुवागट (२९)	१,६८०,७५३,०००.००	२,४८६,५९९,६६८.००	१,९७७,७५३,०००.००	०.००	१,६८०,७५३,०००.००	१,६८०,७५३,०००.००	२,५५९,६५१,९९३.००	
कोलेजिका - जाँढे (३०)	१,६८०,७५३,०००.००	२,४८६,५९९,६६८.००	१,९७७,७५३,०००.००	०.००	१,६८०,७५३,०००.००	१,६८०,७५३,०००.००	२,५५९,६५१,९९३.००	
कोलेजिका - विपन (३१)	१,६८०,७५३,०००.००	२,४८६,५९९,६६८.००	१,९७७,७५३,०००.००	०.००	१,६८०,७५३,०००.००	१,६८०,७५३,०००.००	२,५५९,६५१,९९३.००	



नेपाल सरकार  
पथर्व विज्ञान  
महालेखा नियन्त्रक कार्यालय  
धनकुशा, काठमाडौं

*(Signature)*  
महालेखा नियन्त्रक

*(Signature)*  
महालेखा नियन्त्रक  
Printed Date: Oct 31, 2022 04:49 PM





विल्ला/मुक्ती केन्द्र	सुर बजेट		रकमान्तर		श्रीतान्तर		अन्तिम बजेट	निकासा /बर्ष	शेकी
	धप	घट	धप	घट	धप	घट			
को.ले.नि.का. - बापुर (६६)	३,६२०,६२३,०००,००	१,१६६,१६०,६१६,००	१,४६५,४४३,४४३,००	०,००	०,००	०,००	४,६१६,६२३,३६६,००	२३२,४६५,०००,००	
को.ले.नि.का. - महाश (७०)	४,४१२,७३९,०००,००	१,३३६,४१६,९२४,००	२,७६६,६४३,००३,००	०,००	०,००	०,००	६,०५२,३१२,९२२,००	३७३,४६१,०२४,३३	
को.ले.नि.का. - खोटी (७१)	६,६६४,१६६,०००,००	२,४६६,०२४,२३७,००	६,०४४,६१४,४६६,००	०,००	०,००	०,००	७,४४४,६३९,६९९,००	९९१,७०२,०६१,७६	
को.ले.नि.का. - श्याम (७२)	६,२१२,२२२,०००,००	१,४३७,२४३,३०६,००	२,४६६,६६६,४६६,००	०,००	०,००	०,००	७,६४९,०२९,३०६,००	७४४,०६७,१७६,६६	
को.ले.नि.का. - सुपुल (७३)	४,६६३,३४९,०००,००	१,४४६,६६६,४६६,००	१,३१४,६३३,९३६,००	०,००	०,००	०,००	६,०१२,४४९,०६६,००	२६६,४४३,३४७,४६	
को.ले.नि.का. - वैतरी (७४)	४,७६३,६७७,०००,००	१,४४६,६६६,४६६,००	२,०६९,६६६,४६६,००	०,००	०,००	०,००	६,४०९,६६६,४६६,००	४९७,२३४,७९७,३३	
को.ले.नि.का. - महापुर (७५)	४,७६३,६७७,०००,००	१,४४६,६६६,४६६,००	२,०६९,६६६,४६६,००	०,००	०,००	०,००	६,४०९,६६६,४६६,००	४९७,२३४,७९७,३३	
को.ले.नि.का. - सैलवी (७६)	४,७६३,६७७,०००,००	१,४४६,६६६,४६६,००	२,०६९,६६६,४६६,००	०,००	०,००	०,००	६,४०९,६६६,४६६,००	४९७,२३४,७९७,३३	
को.ले.नि.का. - विपुल/काठमाडौं (३४-०१)	११,६०६,३०१,०००,००	३,६२६,४१६,०००,००	१,७६६,६६६,४६६,००	०,००	०,००	०,००	११,६०६,३०१,०००,००	४९७,२३४,७९७,३३	
को.ले.नि.का. - सुनगा/काठमाडौं (३४-०२)	२,३६४,४४३,०००,००	१,४३७,२४३,३०६,००	१,७६६,६६६,४६६,००	०,००	०,००	०,००	३,६२६,४१६,०००,००	४९७,२३४,७९७,३३	
को.ले.नि.का. - सैलवी/काठमाडौं (३४-०३)	४१,४४६,२७३,०००,००	१,४३७,२४३,३०६,००	१,७६६,६६६,४६६,००	०,००	०,००	०,००	४१,४४६,२७३,०००,००	४९७,२३४,७९७,३३	
को.ले.नि.का. - सिरदरवार/काठमाडौं (३४-०४)	१९१,४४६,६७१,०००,००	३६,४४६,६७१,३६६,००	१,७६६,६६६,४६६,००	०,००	०,००	०,००	१९१,४४६,६७१,०००,००	४९७,२३४,७९७,३३	

*[Handwritten signature]*

*[Handwritten signature]*

सह-महालेखा नियन्त्रक





नेपाल सरकार  
महालेखा नियन्त्रक कार्यालय  
आ.ले.प.बेरुजु (मन्त्रालयगत)  
आर्थिक वर्ष : २०७८/७९

प्रतिवेदन नं. ४४०१

मन्त्रालय	बेरुजु रकम				
	विनियोजन	राजस्व	धरौटी	कार्यसञ्चालन कोष (विविध)	जम्मा
१०३ प्रदेश प्रमुखहरू	१९,०१४.८८	०.००	०.००	०.००	१९,०१४.८८
२०२ संघीय संसद	५,५६२,६७६.२५	०.००	०.००	०.००	५,५६२,६७६.२५
२०५ अदालत	२६,०२८,१०५.२६	०.००	१६,८४३,५३५.४९	०.००	४२,८७१,६४०.७५
२०६ अख्तियार दुरुपयोग अनुसन्धान आयोग	२,२५०,०००.००	०.००	०.००	०.००	२,२५०,०००.००
२१० लोक सेवा आयोग	१,३८१,९६१.९०	०.००	०.००	०.००	१,३८१,९६१.९०
२१२ निर्वाचन आयोग	२१,५३०,९२६.६२	२५,०००.००	२,९६१,८००.३५	०.००	२४,५१७,७२६.९७
२१४ राष्ट्रिय मानव अधिकार आयोग	७२,२९१.००	०.००	०.००	०.००	७२,२९१.००
२१८ न्याय परिषद्	८,०००.००	०.००	०.००	०.००	८,०००.००
२२२ राष्ट्रिय महिला आयोग	३७९,६३०.००	०.००	०.००	०.००	३७९,६३०.००
२२८ आदिवासी जनजाति आयोग	१३,५००.००	०.००	०.००	०.००	१३,५००.००
२३० मधेशी आयोग	६,५१७.८०	०.००	०.००	०.००	६,५१७.८०
२३४ मुस्लिम आयोग	३०,०००.००	०.००	०.००	०.००	३०,०००.००
३०१ प्रधानमन्त्री तथा मन्त्रिपरिषद्को कार्यालय	२८,४३७,३७४.७५	०.००	१०५,५६१,९८३.६२	०.००	१३३,९९९,३५८.३७
३०५ अर्थ मन्त्रालय	६०,२१३,५१४.५६	०.००	३५,१७६,५५७.३८	१२९,२०२.००	९५,५९१,२७३.९४
३०७ उद्योग, वाणिज्य तथा आपूर्ति मन्त्रालय	२२,१११,६९३.४६	०.००	४५,९१७.००	०.००	२२,१५७,६१०.४६
३०८ उर्जा, जलस्रोत तथा सिंचाई मन्त्रालय	१,३७३,७४४,९०१.४६	१०,०००.००	९,१११,८०२.२१	०.००	१,३८२,८६६,७०३.६७
३११ कानून, न्याय तथा संसदीय मामिला मन्त्रालय	८,९३२,४८२.००	०.००	३१,५५०.००	०.००	८,९६४,०३२.००
३१२ कृषि तथा पशुपन्छी विकास मन्त्रालय	११३,१३०,१३६.६८	८००.००	८९८,३४२.००	०.००	११४,०२९,२७८.६८
३१३ खानेपानी मन्त्रालय	१,५६०,३८५,४८४.१५	०.००	९,५८०,३९२.९०	०.००	१,५६९,९६५,८७७.०५
३१४ गृह मन्त्रालय	१,२४८,८७७,७५१.२१	७,५६५,४००.००	५,४९६,८५७.४९	५,९५२,४७२.००	१,२६७,८९२,४८०.७०
३२५ संस्कृति, पर्यटन तथा नागरिक उड्डयन मन्त्रालय	३७,९६३,१२४.४५	०.००	०.००	०.००	३७,९६३,१२४.४५
३२६ परराष्ट्र मन्त्रालय	९२४,१७५,९००.०३	०.००	०.००	०.००	९२४,१७५,९००.०३
३२९ वन तथा बातावरण मन्त्रालय	२१,२२८,३३५.५६	१२,२५०.००	५५,३००.००	२२४,२८५.००	२१,५२०,१७०.५६
३३६ भूमि व्यवस्था, सहकारी तथा गरिबी निवारण मन्त्रालय	१८,१६१,६१४.१०	१०७,९४८,२२२.८२	१,६९९,०३५.६३	३०२,४१८,६७१.७९	४३०,२४७,५४४.३४
३३७ भौतिक पूर्वाधार तथा यातायात मन्त्रालय	६,९२५,२६५,७२०.७०	३,३१२.००	८१,९६७,११६.८१	७३,००५,६५३.५७	७,०८३,२५१,८०३.०८
३४० महिला अलयालिका तथा जेष्ठ नागरिक मन्त्रालय	१,७६१,४३०.००	०.००	०.००	०.००	१,७६१,४३०.००
३४३ युवा तथा खेलकूद मन्त्रालय	९०,३२६,९४०.७९	०.००	५०,४९०.००	०.००	९०,३७७,४३०.७९
३४५ रक्षा मन्त्रालय	५८३,०९६,२६०.०९	०.००	३,३४२,४६०.६३	०.००	५८६,४३८,७२०.७२
३४७ गहरी विकास मन्त्रालय	१,७०७,०४६,३९२.६१	०.००	८८,१४५,०१०.००	१७३,९८०,९६३.९५	१,९६९,१७२,३६६.५६
३५० शिक्षा, विज्ञान तथा प्रविधि मन्त्रालय	२५,२८२,९०५.३५	०.००	७१९,९१३.००	५,३४५,६५०.००	३०,३४८,४६८.३५
३५८ सञ्चार तथा सूचना प्रविधि मन्त्रालय	१,५९,७९७,००१.६८	१,२१२,३६६.००	२५९,३०३.६५	८,०००.००	१,६०,२७६,६७१.३३
३६५ संघीय मामिला तथा सामान्य प्रशासन मन्त्रालय	१,१२९,०३९,४५३.३४	०.००	१८१,९७८.६०	३८,११३,९८१.७३	१,१६९,३३५,५१३.६७
३७० स्वास्थ्य तथा जनसंख्या मन्त्रालय	३६१,६४०,१९९.८८	१५,३६०,४००.००	२,९९९,९१५.००	२८३,६१२,६१५.१०	६६३,६१३,१२९.९८
३७१ श्रम, रोजगार तथा सामाजिक सुरक्षा मन्त्रालय	५,८९५,३१७.७६	०.००	०.००	१५,३००.००	५,९१०,६१७.७६
३९१ राष्ट्रिय योजना आयोग	२,१४६,८७५.६०	०.००	६५,६२३.७८	०.००	२,२१२,४९९.३८
३९२ राष्ट्रिय पुनर्निर्माण प्राधिकरण	१,५६५,६६१.००	०.००	०.००	०.००	१,५६५,६६१.००
७०१ प्रदेश	२,८२९,३५१.८५	०.००	२२९,०५६.००	०.००	३,०५८,४०७.८५
८०१ स्थानीय तह	१०,६४६,७७६,७६९.२०	०.००	०.००	८०,०००.००	१०,६४६,८५६,७६९.२०
<b>कुल जम्मा</b>	<b>२७,११६,१३५,२१५.९६</b>	<b>१३२,१३७,७५०.८२</b>	<b>३६३,४२५,०२१.५४</b>	<b>८८१,८९५,७९५.१४</b>	<b>२८,४९३,५९२,७८३.४६</b>

नेपाल सरकार  
महालेखा नियन्त्रक कार्यालय  
प्रकारगत आ.ले.प.वेरजु (मन्त्रालय)  
आर्थिक वर्ष : २०७८/७९

प्रतिवेदन नं. ४४२०

मन्त्रालय	वेरजु रकम			
	असुल गर्नु पर्ने	नियमित गर्नु पर्ने	म्याद नाघेको पेस्की	जम्मा
१०३ प्रदेश प्रमुखहरू	१४,९१४.८८	४,१००.००	०.००	१९,०१४.८८
१. विनियोजन	१४,९१४.८८	४,१००.००	०.००	१९,०१४.८८
२०२ संघीय संसद	०.००	०.००	४,४६२,६७६.२४	४,४६२,६७६.२४
१. विनियोजन	०.००	०.००	४,४६२,६७६.२४	४,४६२,६७६.२४
२०४ बदालत	९,२०२,०३७.७०	२८,०३०,४१७.३०	४,६३९,०८४.७४	४२,८७१,६४९.७४
१. विनियोजन	८,४७३,२७४.१८	११,९१४,७४४.३३	४,६३९,०८४.७४	२६,०२७,१०४.२६
३. धरौटी	७२८,७६३.५२	१६,११५,७७२.९७	०.००	१६,८४४,५३६.४९
२०६ अख्तियार दुरुपयोग अनुसन्धान आयोग	०.००	०.००	२,२४०,०००.००	२,२४०,०००.००
१. विनियोजन	०.००	०.००	२,२४०,०००.००	२,२४०,०००.००
२१० लोक सेवा आयोग	६,०७४.९०	७७१,३००.००	६०४,४८६.००	१,३८१,९६१.९०
१. विनियोजन	६,०७४.९०	७७१,३००.००	६०४,४८६.००	१,३८१,९६१.९०
२१२ निर्वाचन आयोग	६,०१०,२४८.७८	१६,६११,२८८.१९	१,८९६,१९०.००	२४,५१७,७२६.९७
१. विनियोजन	४,९४८,४४८.७८	१३,६८६,१८७.८४	१,८९६,१९०.००	२१,५३०,९२६.६२
२. राजस्व	०.००	२४,०००.००	०.००	२४,०००.००
३. धरौटी	६१,७००.००	२,९००,१००.३५	०.००	२,९६१,८००.३५
२१४ राष्ट्रिय मानव अधिकार आयोग	०.००	७२,२९१.००	०.००	७२,२९१.००
१. विनियोजन	०.००	७२,२९१.००	०.००	७२,२९१.००
२१८ न्याय परिषद्	८,०००.००	०.००	०.००	८,०००.००
१. विनियोजन	८,०००.००	०.००	०.००	८,०००.००
२२२ राष्ट्रिय महिला आयोग	१२,२९०.००	३६७,३४०.००	०.००	३७९,६३०.००
१. विनियोजन	१२,२९०.००	३६७,३४०.००	०.००	३७९,६३०.००
२२८ नाबिचादी जनाति आयोग	१३,४००.००	०.००	०.००	१३,४००.००
१. विनियोजन	१३,४००.००	०.००	०.००	१३,४००.००
२३० मधेशी आयोग	६,४१७.८०	०.००	०.००	६,४१७.८०
१. विनियोजन	६,४१७.८०	०.००	०.००	६,४१७.८०
२३४ मुस्लिम आयोग	०.००	०.००	३०,०००.००	३०,०००.००
१. विनियोजन	०.००	०.००	३०,०००.००	३०,०००.००
३०१ प्रधानमन्त्री तथा मन्त्रिपरिषद्को कार्यालय	१,२६७,७६१.११	११४,००२,४६३.०९	१७,७२९,०३४.१७	१,३९९,९९६,२५८.३७
१. विनियोजन	१,२६७,७६१.११	९,४४०,४७९.४७	१७,७२९,०३४.१७	२८,४३७,३७४.७५
३. धरौटी	०.००	१०४,५६१,९८३.६२	०.००	१०४,५६१,९८३.६२
३०५ बर्ष मन्त्रालय	४,३४२,४४६.४४	६७,६३६,०८३.३९	२२,४४०,७३४.००	९४,४१९,२६३.९४
१. विनियोजन	३,४४३,८०४.४४	३४,४१८,९७६.०९	२२,४४०,७३४.००	६०,२९३,४४९.५६
३. धरौटी	६७६,०४२.००	३३,२१७,१०७.३०	०.००	३४,०९३,१४९.३०
४. विविध	११२,६००.००	१६,६०२.००	०.००	१२९,२०२.००
३०७ उद्योग, वाणिज्य तथा आपूर्ति मन्त्रालय	२,४३४,८३२.३४	८,९९४,६७२.१७	१०,६९७,१८४.९४	२२,१२६,६९९.४६
१. विनियोजन	२,४३४,८३२.३४	८,८७९,६७४.१७	१०,६९७,१८४.९४	२२,१११,६९२.४६
३. धरौटी	०.००	११४,९९७.००	०.००	११४,९९७.००
३०८ उर्बा, वन्यजन्तु तथा सिचाई मन्त्रालय	८,३४०,८९६.४८	१३४,७४४,४९९.४६	१,२३८,७७०,२०७.६३	१,३८३,८६६,७०३.६७
१. विनियोजन	८,१९९,६३३.४८	१२६,८४४,०६०.३५	१,२३८,७७०,२०७.६३	१,३७३,७४७,९०१.४६
२. राजस्व	१०,०००.००	०.००	०.००	१०,०००.००
३. धरौटी	२११,२६३.००	८,९००,४३९.२१	०.००	९,१११,८०२.२१
३११ कानून, न्याय तथा संसदीय मामिला मन्त्रालय	४३,४८२.००	१७४,४४०.००	८,७३४,०००.००	८,९५१,९२२.००
१. विनियोजन	४३,४८२.००	१४४,०००.००	८,७३४,०००.००	८,९२१,४८६.००
३. धरौटी	०.००	३०,४४०.००	०.००	३०,४४०.००
३१२ कृषि तथा पशुपक्षी विकास मन्त्रालय	४,१७४,७४१.७१	६४,६४१,४९९.४६	६९,७३८,८२८.००	१,१४,१५५,७७०.६८
१. विनियोजन	४,९२७,४४१.०९	३७,४४३,३४७.६७	६९,७३८,८२८.००	१,१२,१०९,६१६.६८
२. राजस्व	८००.००	०.००	०.००	८००.००
३. धरौटी	०.००	२७,१९८,१५१.३९	०.००	२७,१९८,१५१.३९
३१३ खाद्यपानी मन्त्रालय	२,४६१,७१७.६३	४११,३९३,३१०.४४	१,१४६,११०,८४८.९८	१,५६९,९६१,८७७.०५



मन्त्रालय	बेरुजु रकम			
	असुल गर्नु पर्ने	नियमित गर्नु पर्ने	म्याद नाघेको पेस्की	जम्मा
१. विनियोजन	२,४६१,७१७.६३	४०१,८१२,९१७.५४	१,१५६,११०,८४८.९८	१,५६०,३८५,४८५.१५
३. धरौटी	०.००	९,५८०,३९२.९०	०.००	९,५८०,३९२.९०
<b>३१४ गृह मन्त्रालय</b>	<b>१,६६५,४०५.०५</b>	<b>३६,४२०,८९७.३९</b>	<b>१,२२९,८०६,०७८.२६</b>	<b>१,२६७,८२२,४८०.७०</b>
१. विनियोजन	१,५६३,८१२.५९	१७,५०७,८५९.३६	१,२२९,८०६,०७८.२६	१,२४८,८७७,७५१.२१
२. राजस्व	५,०००.००	७,५६०,४००.००	०.००	७,५६५,४००.००
३. धरौटी	९६,६९१.४६	५,४००,१६६.०३	०.००	५,४९६,८५७.४९
४. विविध	०.००	५,९५२,४७२.००	०.००	५,९५२,४७२.००
<b>३२५ संस्कृति, पर्यटन तथा नागरिक उड्डयन मन्त्रालय</b>	<b>८६२,७४८.४५</b>	<b>१४६,८७६.००</b>	<b>३६,९५३,४००.००</b>	<b>३७,९६३,१२४.४५</b>
१. विनियोजन	८६२,७४८.४५	१४६,८७६.००	३६,९५३,४००.००	३७,९६३,१२४.४५
<b>३२६ परराष्ट्र मन्त्रालय</b>	<b>१४१,७५५.०३</b>	<b>०.००</b>	<b>९२४,०३४,१४५.००</b>	<b>९२४,१७५,९००.०३</b>
१. विनियोजन	१४१,७५५.०३	०.००	९२४,०३४,१४५.००	९२४,१७५,९००.०३
<b>३२९ वन तथा बातावरण मन्त्रालय</b>	<b>१,३११,११९.७८</b>	<b>७,२४४,२०३.६०</b>	<b>१२,९६४,८५७.१८</b>	<b>२१,५२०,१७७.५६</b>
१. विनियोजन	१,१९२,२८४.७८	७,०७१,२०३.६०	१२,९६४,८५७.१८	२१,२२८,३३६.५६
२. राजस्व	१२,२५०.००	०.००	०.००	१२,२५०.००
३. धरौटी	३४,३००.००	२१,०००.००	०.००	५५,३००.००
४. विविध	७२,२८५.००	१५,२००.००	०.००	८७,४८५.००
<b>३३६ भूमि व्यवस्था, सहकारी तथा गरिबी निवारण मन्त्रालय</b>	<b>२०,०५७,७०९.५४</b>	<b>४०२,०६८,६९१.८०</b>	<b>८,१२१,१४३.००</b>	<b>४८,२४७,५४४.३४</b>
१. विनियोजन	२,०३१,८६२.२१	८,०२८,६०८.८९	८,१२१,१४३.००	१८,१८१,६१४.१०
२. राजस्व	१७,२९६,१४७.३३	९०,६४२,०८२.९१	०.००	१०७,९३८,२३०.२४
३. धरौटी	०.००	१,६९९,०३५.६३	०.००	१,६९९,०३५.६३
४. विविध	७२९,७७०.००	३०१,६८८,९६४.७९	०.००	३०२,४१८,६३४.७९
<b>३३७ भौतिक पूर्वाधार तथा यातायात मन्त्रालय</b>	<b>२६८,१६६,५९०.१०</b>	<b>१,४०६,९९१,९३०.८०</b>	<b>५,४०५,१५३,२८२.१८</b>	<b>७,०८०,२५१,८०३.०८</b>
१. विनियोजन	२६५,७९९,१८४.९५	१,२४५,३१३,२५३.५७	५,४०५,१५३,२८२.१८	६,९१५,२६६,७२०.७०
२. राजस्व	०.००	३,३१२.००	०.००	३,३१२.००
३. धरौटी	७४९,४७८.००	८१,२९६,६३८.८१	०.००	८१,९६६,११६.८१
४. विविध	१,६१७,९२७.१५	७१,३८७,७२६.४२	०.००	७३,००५,६५३.५७
<b>३४० माईला बालबालिका तथा जेठ नागरिक मन्त्रालय</b>	<b>२,०००.००</b>	<b>३७१,९३०.००</b>	<b>१,३८७,५००.००</b>	<b>१,७६१,४३०.००</b>
१. विनियोजन	२,०००.००	३७१,९३०.००	१,३८७,५००.००	१,७६१,४३०.००
<b>३४३ युवा तथा खेलकुद मन्त्रालय</b>	<b>६५,६३२.६५</b>	<b>१३,०७१,३८९.३९</b>	<b>७७,२४०,४०८.७५</b>	<b>९०,३७७,४३०.७९</b>
१. विनियोजन	६५,६३२.६५	१३,०२०,८९९.३९	७७,२४०,४०८.७५	९०,३२६,९४७.७९
३. धरौटी	०.००	५०,४९०.००	०.००	५०,४९०.००
<b>३४५ रक्षा मन्त्रालय</b>	<b>१,५९५,७६४.०९</b>	<b>३,०७१,६८६.६३</b>	<b>५८१,७७१,२७०.००</b>	<b>५,२४८,१२१.७२</b>
१. विनियोजन	१,३२५,९९०.०९	०.००	५८१,७७१,२७०.००	५,२४८,०९६,२६०.०९
३. धरौटी	२७०,७७४.००	३,०७१,६८६.६३	०.००	३,३४२,४६०.६३
<b>३४७ राहटी विकास मन्त्रालय</b>	<b>९९,८९९,३९३.७०</b>	<b>४४०,३९६,०५६.१८</b>	<b>१,४२८,९४६,९९६.६८</b>	<b>१,९६९,१९२,३६६.५६</b>
१. विनियोजन	९७,५४४,८२१.७०	४८०,४८५,६४४.२३	१,४२८,९४६,९९६.६८	१,७०७,७७६,३९२.६१
३. धरौटी	०.००	८८,९१०.००	०.००	८८,९१०.००
४. विविध	२,३५४,५६२.००	१७१,५९९,४०१.९५	०.००	१,७३६,९६३,९६३.९५
<b>३५० शिक्षा, विज्ञान तथा प्रविधि मन्त्रालय</b>	<b>९,४५३,१८०.२५</b>	<b>५,७३२,४३०.१०</b>	<b>१५,१७१,८५८.००</b>	<b>२०,३५७,४६८.३५</b>
१. विनियोजन	५,०९८,५३०.२५	५,०१२,५१७.१०	१५,१७१,८५८.००	२५,२८२,९०५.३५
३. धरौटी	०.००	७१९,९१३.००	०.००	७१९,९१३.००
४. विविध	४,३५४,६४९.००	०.००	०.००	४,३५४,६४९.००
<b>३५८ सभार तथा सूचना प्रविधि मन्त्रालय</b>	<b>१,९९९,७२०.९९</b>	<b>८,४१७,०६०.७६</b>	<b>१५,०८५,८८९.५८</b>	<b>१,९९९,७२०.९९</b>
१. विनियोजन	६०९,०७९.९९	८,२२८,०३२.११	१५,०८५,८८९.५८	१,९९९,७२०.९९
२. राजस्व	१,२१२,३६६.००	०.००	०.००	१,२१२,३६६.००
३. धरौटी	१७८,३७४.००	८९,०२८.६५	०.००	२६७,४०२.६५
४. विविध	८,०००.००	०.००	०.००	८,०००.००
<b>३६६ राक्षीय गांगीला तथा सामान्य प्रशासन मन्त्रालय</b>	<b>२०,९०१,३७०.५४</b>	<b>४८,६८३,४०५.७३</b>	<b>१,०९७,७५०,४३८.००</b>	<b>१,१६७,३३५,१९६.५७</b>
१. विनियोजन	७,४४२,९०८.५६	२३,६४६,००६.७८	१,०९७,७५०,४३८.००	१,१२९,०३९,४४३.३४
३. धरौटी	०.००	१८१,९७८.६०	०.००	१८१,९७८.६०
४. विविध	१३,२५८,४६२.३८	२४,८५५,४१९.३५	०.००	३८,११३,९८१.७३
<b>३७० स्वास्थ्य तथा जनसंख्या मन्त्रालय</b>	<b>७०,६६४,४४५.०९</b>	<b>५४०,८१७,५३३.८९</b>	<b>५२,१३१,०५१.००</b>	<b>६६३,६१३,१२९.९८</b>
१. विनियोजन	६७,४०५,००२.९९	२४९,१०५,१५५.८९	५२,१३१,०५१.००	३६९,६४१,२१९.८८

मन्त्रालय	बेरुजु रकम			
	असुल गर्नु पर्ने	नियमित गर्नु पर्ने	म्याद नाघेको पेस्की	जम्मा
२. राख्ख	१०८,४००.००	१४,२४२,०००.००	०.००	१४,३५०,४००.००
३. धरौटी	२,९९९,९९४.००	०.००	०.००	२,९९९,९९४.००
४. विविध	१४१,२२७.१०	२८३,४६१,३८८.००	०.००	२८३,६०२,६१५.१०
३७१ अम, रोबगर तथा सामाजिक सुरक्षा मन्त्रालय	१७३,२२४.४२	३,२४७,००१.२४	१,४९०,३९१.००	४,९१०,६१६.६६
१. विनियोजन	१४७,९२४.४२	३,२४७,००१.२४	१,४९०,३९१.००	४,८८५,३१६.६६
४. विविध	१४,३००.००	०.००	०.००	१४,३००.००
३९१ राष्ट्रिय योजना आयोग	२६६,३६२.६०	३९८,३९८.७८	१,४४७,७३८.००	२,२१२,४९९.३८
१. विनियोजन	२६६,३६२.६०	३३२,७७४.००	१,४४७,७३८.००	२,१४६,८७४.६०
३. धरौटी	०.००	६५,६२४.७८	०.००	६५,६२४.७८
३९२ राष्ट्रिय पुनर्निर्माण प्राधिकरण	२,४००.००	९६३,१६१.००	६००,०००.००	१,४६६,६६१.००
१. विनियोजन	२,४००.००	९६३,१६१.००	६००,०००.००	१,४६६,६६१.००
७०१ प्रवेष्टा	१,६२९,३४१.८४	२२९,०४६.००	१,२००,०००.००	३,०५८,४०७.८४
१. विनियोजन	१,६२९,३४१.८४	०.००	१,२००,०००.००	२,८२९,३४१.८४
३. धरौटी	०.००	२२९,०४६.००	०.००	२२९,०४६.००
८०१ स्थानीय तह	४८१,०९७,९२०.०२	४,६६९,४२०,१०३.३४	४,३९६,३३८,७४४.८३	१०,६४६,८४६,७६९.२०
१. विनियोजन	४८१,०९७,९२०.०२	४,६६९,३४०,१०३.३४	४,३९६,३३८,७४४.८३	१०,६४६,७७६,७६९.२०
४. विविध	०.००	८०,०००.००	०.००	८०,०००.००



नेपाल सरकार  
महालेखा नियन्त्रक कार्यालय  
प्रकारगत आ.ले.प.वेरजु (मन्त्रालय)  
आर्थिक वर्ष : २०७८/७९

प्रतिवेदन नं. ४४२०

मन्त्रालय	वेरजु रकम			
	असुल गर्नु पर्ने	नियमित गर्नु पर्ने	म्याद नाघेको पैस्की	जम्मा
१. विनियोजन	१,०७२,८२०,९८९.८९	८,०७९,४४०,४४६.८९	१७,९६३,७७३,६७९.१८	९,१४२,३६१,४३६.७८
२. राजस्व	१८,६४४,९४६.३३	११३,४९२,७९४.४९	०.००	१३९,६९८,१४०.८२
३. बटौती	४,९९९,२१०.९८	३४७,४२४,८१०.४६	०.००	३७९,६४६,७४९.७२
४. विविध	२२,७०४,७२०.६३	८४९,१९१,०७४.४१	०.००	९०१,०६२,८९६.४४
कुल जम्मा	१,१२०,१६९,८७७.८३	९,४०९,६४९,२२६.४४	१७,९६३,७७३,६७९.१८	२८,४९३,४९२,७८३.४६







नेपाल सरकार  
महालेखा नियन्त्रक कार्यालय  
प्रकारगत आ.ले.प.वेरजु(जिल्ला)  
आर्थिक वर्ष : २०७८/७९

प्रतिवेदन नं. ४४२१

जिल्ला/कार्यालय	वेरजु रकम			
	असुल गर्नु पर्ने	नियमित गर्नु पर्ने	म्याद नाघेको पेस्की	जम्मा
०१ को.से.नि.का. - ताप्लेजुङ (०१)	३९०,९१८.७०	४४,०७०.००	१४२,१३०,०००.००	१४२,५६४,९८८.७०
१. विनियोजन	७,४००.००	४४,०७०.००	१४२,१३०,०००.००	१४२,१८१,४७०.००
४. विविध	३८३,४१८.७०	०.००	०.००	३८३,४१८.७०
०२ को.से.नि.का. - पाँचथर (०२)	३,०३४,६४३.६०	१,२३४,४७७.८१	१८,६००,०००.००	२२,८६९,१२१.४१
१. विनियोजन	३,०३४,६४३.६०	१,२३४,४७७.८१	१८,६००,०००.००	२२,८६९,१२१.४१
०३ को.से.नि.का. - इलाम (०३)	२१,०३४.४०	६४०,७१९,४३९.१०	०.००	६४०,७४०,४७३.५०
१. विनियोजन	१३,४०४.२०	६४०,६९७,७१३.१०	०.००	६४०,७११,११७.४०
४. विविध	७,६३०.२०	४४,०२१,७२६.००	०.००	४४,०२९,३५६.२०
०४ को.से.नि.का. - सङ्खुवासभा (०४)	४४,७३३.३१	२१८,७२७,०४१.००	२१,६६४,०००.००	२४०,४२४,७७४.३१
१. विनियोजन	२४,७३३.३१	२१८,३२७,०४१.००	२१,६६४,०००.००	२३८,७२४,७७४.३१
३. धरौटी	२०,०००.००	०.००	०.००	२०,०००.००
४. विविध	०.००	२,४००,०००.००	०.००	२,४००,०००.००
०५ को.से.नि.का. - तेरथुम (०५)	३६,७६३.००	७,६७१,१७४.००	२,०००.००	७,७०९,९३८.००
१. विनियोजन	३६,७६३.००	०.००	२,०००.००	३८,७६६.००
४. विविध	०.००	७,६७१,१७४.००	०.००	७,६७१,१७४.००
०६ को.से.नि.का. - धनकुटा (०६)	२२७,७६१.००	१४,२२४,२९६.०४	१३१,४७०,८४१.४१	१४७,७०२,८९८.४६
१. विनियोजन	२२३,७६१.००	७०८,७०८.८४	१३१,४७०,८४१.४१	१३३,४०३,३११.२६
२. राजस्व	४,०००.००	७,५१५,५८७.२०	०.००	७,५१९,५८७.२०
३. धरौटी	०.००	६,९४४,१८७.२०	०.००	६,९४४,१८७.२०
०७ को.से.नि.का. - भोजपुर (०७)	४,२११,६८१.००	९३,६३६,०३९.२७	६,०००,०००.००	१०४,८४७,७२०.२७
१. विनियोजन	४,०९९,०७६.००	९२,८४६,०३९.२७	६,०००,०००.००	१०२,९४५,११५.२७
२. राजस्व	४.००	०.००	०.००	४.००
३. धरौटी	०.००	३०,०००.००	०.००	३०,०००.००
४. विविध	११२,६००.००	७४०,०००.००	०.००	८५२,६००.००
०८ को.से.नि.का. - खोटाङ (०८)	०.००	०.००	१०४,८४३,३९८.००	१०४,८४३,३९८.००
१. विनियोजन	०.००	०.००	१०४,८४३,३९८.००	१०४,८४३,३९८.००
०९ को.से.नि.का. - सोलुखुम्बु (०९)	०.००	४१४,२४०.००	९२,७००.००	१,४३४,९४०.००
१. विनियोजन	०.००	४१४,२४०.००	९२,७००.००	१,४३४,९४०.००
१० को.से.नि.का. - मोखलुङगा (१०)	९६१,३४९.००	३३,१९०.००	७६,३१६,४४४.००	७७,३१०,९८३.००
१. विनियोजन	९६१,३४९.००	३३,१९०.००	७६,३१६,४४४.००	७७,३१०,९८३.००
११ को.से.नि.का. - उदयपुर (११)	१४८,१२९.७३	२२४,१९०.००	४४१,७२७,४०६.३२	४४२,९७६,७२६.०४
१. विनियोजन	१४८,१२९.७३	४१,४४०.००	४४१,७२७,४०६.३२	४४१,९३६,९७६.०४
३. धरौटी	०.००	१७२,७५०.००	०.००	१७२,७५०.००
१२ को.से.नि.का. - झापा (१२)	३४,३८६,४८४.८१	१,३८९,४४९,२६८.०८	०.००	१,४२३,८३५,७५२.८९
१. विनियोजन	३४,२१८,२११.८१	१,३८६,०४९,२४९.४४	०.००	१,४२०,२६७,४७१.२६
३. धरौटी	९७,४१८.००	६९,३९७.६४	०.००	६९,३९७.६४
४. विविध	७०,९५४.००	२,७०१,३०२.४३	०.००	२,७७२,२५६.४३
१३ को.से.नि.का. - मोरङ (१३)	१,७०९,४७९.००	२१,८८६,२२७.००	२०९,२६१,१८४.००	२३२,८५६,९९०.००
१. विनियोजन	१,६२०,४७९.००	६,६३४,२२७.००	२०९,२६१,१८४.००	२१७,३१५,९९०.००
२. राजस्व	८९,०००.००	१५,२५२,०००.००	०.००	१५,३४१,०००.००
१४ को.से.नि.का. - सुनसरी (१४)	४४,४४१,२१७.६३	१४०,११४,९८३.४४	८७१,२४९,६२२.६२	१,०६५,९२६,८२३.६९
१. विनियोजन	४४,४३६,९१७.६३	१४०,६०९,७४९.६३	८७१,२४९,६२२.६२	९३३,३९६,२८९.८८
३. धरौटी	१४,३००.००	१,४२४.३९	०.००	१४,७२४.३९
४. विविध	०.००	१३२,४१२,८१६.४०	०.००	१३२,४१२,८१६.४०
१५ को.से.नि.का. - सप्तरी (१५)	७७४,९६३.२६	७४६,९९४,७३१.००	२४६,८७७,१२९.००	९९३,८३७,८२३.२६
१. विनियोजन	७७४,९६३.२६	७४६,३७३,०४६.००	२४६,८७७,१२९.००	९९३,०२४,१४८.२६
३. धरौटी	०.००	१९,०४०,४८९.००	०.००	१९,०४०,४८९.००
४. विविध	०.००	११,७८२,१९६.००	०.००	११,७८२,१९६.००
१६ को.से.नि.का. - सिन्धुपाल्चोक (१६)	१,७६७,०२४.८७	६९१,४७७,९२४.३८	४८४,६४७,६४८.००	१,२७३,८९२,५९७.२५



जिल्ला/कार्यालय	वेरजु रकम			
	असुल गर्नु पर्ने	नियमित गर्नु पर्ने	म्याद नाघेको पेस्की	जम्मा
१. विनियोजन	१,५५५,६०७.५७	६९०,२६०,५०६.०३	५८५,६४७,६४८.००	१,२७६,४६२,७६१.५०
२. राजस्व	०.००	२५,०००.००	०.००	२५,०००.००
३. धरौटी	२१२,४१७.४०	०.००	०.००	२१२,४१७.४०
४. विविध	०.००	१,१९२,४१८.३५	०.००	१,१९२,४१८.३५
<b>१७ को.से.नि.का. - धनुषा (१७)</b>	<b>८१०,१६२.४२</b>	<b>१३६,५२०,१५७.९०</b>	<b>५०७,७६७,३११.७८</b>	<b>६४५,०९७,६३२.१०</b>
१. विनियोजन	५२३,७५८.४२	३६,३९५,४३८.००	५०७,७६७,३११.७८	५४५,६८६,५०८.२०
३. धरौटी	०.००	१००,१२४,७१९.९०	०.००	१००,१२४,७१९.९०
४. विविध	२८६,४०४.००	०.००	०.००	२८६,४०४.००
<b>१८ को.से.नि.का. - महोत्तरी (१८)</b>	<b>१,५०७,९६८.००</b>	<b>४६,४३९,७४५.७३</b>	<b>१०७,२२६,०६१.८५</b>	<b>१,६६१,१३३,७५५.५८</b>
१. विनियोजन	१,३७६,६२३.००	३,२९७,६३०.००	१०७,२२६,०६१.८५	१,५११,९००,३१४.८५
२. राजस्व	१७,५००.००	०.००	०.००	१७,५००.००
३. धरौटी	११३,८४५.००	४३,१४२,११५.७३	०.००	४३,२५५,९६०.७३
<b>१९ को.से.नि.का. - सर्लाही (१९)</b>	<b>३,६१९,६२३.०२</b>	<b>५२,३३५,१४३.४१</b>	<b>२४५,५०२,९९१.९१</b>	<b>३,९१७,०६१,३५८.३४</b>
१. विनियोजन	३,६१८,४३६.०२	३९,७६९,४२३.४१	२४५,५०२,९९१.९१	३,९१३,७३८,८५१.३४
२. राजस्व	८००.००	०.००	०.००	८००.००
४. विविध	३०१.००	१२,५६६,७१९.००	०.००	१२,५६७,०२०.००
<b>२० को.से.नि.का. - रौतहट (२०)</b>	<b>१,८३७,२१५.२०</b>	<b>३२,३४५,७२५.५०</b>	<b>१९६,५७८,७३१.००</b>	<b>२,३६६,५६०,६७१.७०</b>
१. विनियोजन	१,८१९,६६४.२०	८,४४५,९६३.५०	१९६,५७८,७३१.००	२,०९१,९९८,३५८.७०
३. धरौटी	०.००	२१६,३५०.००	०.००	२१६,३५०.००
४. विविध	१७,५५१.००	२३,६८२,४१२.००	०.००	२३,८५७,९६३.००
<b>२१ को.से.नि.का. - चाउ (२१)</b>	<b>१,८०५,३६४.१४</b>	<b>१९५,४९८,०४१.२२</b>	<b>७६,४६५,८१६.००</b>	<b>२,०७७,३२७,२२१.३६</b>
१. विनियोजन	१,४३३,३६४.१४	१९५,४९८,०४१.२२	७६,४६५,८१६.००	२,०७७,३२७,२२१.३६
३. धरौटी	०.००	९८,२६९.२२	०.००	९८,२६९.२२
४. विविध	३७२,०००.००	९६,०००.००	०.००	४६८,०००.००
<b>२२ को.से.नि.का. - पर्सा (२२)</b>	<b>३२०,६०५,१७३.९५</b>	<b>५४८,७१६,१४१.५७</b>	<b>०.००</b>	<b>८६९,३२१,३१५.५२</b>
१. विनियोजन	२९७,८५४,७४५.९५	५४८,७१६,१४१.५७	०.००	८६६,५७०,८८७.५२
२. राजस्व	१८,३७३,१९२.००	०.००	०.००	१८,३७३,१९२.००
३. धरौटी	४,३७७,२३६.००	३०,२४९,६९४.५५	०.००	३४,६२६,९३०.५५
<b>२३ को.से.नि.का. - सोलखा (२३)</b>	<b>१४७,०९०.२३</b>	<b>०.००</b>	<b>१५८,४६१,६००.००</b>	<b>१५८,६०८,६९०.२३</b>
१. विनियोजन	१४७,०९०.२३	०.००	१५८,४६१,६००.००	१५८,६०८,६९०.२३
<b>२४ को.से.नि.का. - सिन्धुली (२४)</b>	<b>२,५१३,१५५.००</b>	<b>२,०५९,०९८.६७</b>	<b>३,३१९,४३८.००</b>	<b>७,८९१,६९१.६७</b>
१. विनियोजन	२,५१३,१५५.००	२,००२,८४८.६७	३,३१९,४३८.००	७,८९१,६९१.६७
४. विविध	०.००	५६,२५०.००	०.००	५६,२५०.००
<b>२६ को.से.नि.का. - काभ्रेपलान्चोक (२६)</b>	<b>२,४९२,८६२.२९</b>	<b>१,७५१,९६९.२६</b>	<b>०.००</b>	<b>४,२४४,८३१.५५</b>
१. विनियोजन	२,०६२,८६२.२९	१,९९९,२८३.००	०.००	४,०६२,१४५.२९
३. धरौटी	०.००	५५२,६८६.२६	०.००	५५२,६८६.२६
४. विविध	४२९,०००.००	०.००	०.००	४२९,०००.००
<b>२७ को.से.नि.का. - सिन्धुपाल्चोक (२७)</b>	<b>१,५१३,५९९.२४</b>	<b>२३२,१३४,७३८.००</b>	<b>१३,५४६,०००.००</b>	<b>२,७८१,२७९,३३७.२४</b>
१. विनियोजन	१,५१३,५९९.२४	२२७,५६२,७३८.००	१३,५४६,०००.००	२,७५४,६८७,३३७.२४
४. विविध	०.००	५,५७२,०००.००	०.००	५,५७२,०००.००
<b>२८ को.से.नि.का. - रुकुना (२८)</b>	<b>२,१२७,४०२.००</b>	<b>१६,०४०,९५६.००</b>	<b>३९०,०००.००</b>	<b>१,८५३,३९८.००</b>
१. विनियोजन	२,१२७,४०२.००	१५,२०६,९६३.००	३९०,०००.००	१,८५३,३९८.००
३. धरौटी	०.००	१५८,९९३.००	०.००	१५८,९९३.००
४. विविध	०.००	६३५,०००.००	०.००	६३५,०००.००
<b>२९ को.से.नि.का. - गुवाकोट (२९)</b>	<b>१२०,३९९.००</b>	<b>६,७७९,१४४.३०</b>	<b>७४,९९६,४२४.४५</b>	<b>८१,८७४,६६७.७५</b>
१. विनियोजन	६२,०९१.००	१,९९६,०५३.००	७४,९९६,४२४.४५	८६,९८३,५६८.४५
४. विविध	५८,३०८.००	४,७८३,०९१.३०	०.००	५,३३१,३९९.३०
<b>३० को.से.नि.का. - कान्छा (३०)</b>	<b>१,४६,११५.१३</b>	<b>४१६,५४६,५१५.१३</b>	<b>१७७,१५५,१६१.६६</b>	<b>६,६६३,६७६.९२</b>
१. विनियोजन	१,४६,११५.१३	४१६,५४६,५१५.१३	१७७,१५५,१६१.६६	६,६६३,६७६.९२
४. विविध	६,६४०.००	७,९९३,०००.००	०.००	७,९९९,६४०.००
<b>३१ को.से.नि.का. - धितवन (३१)</b>	<b>३,६४८,३८०.२४</b>	<b>१२७,७३४,९६९.६८</b>	<b>६०५,९५२,७५८.००</b>	<b>४,३८२,०७७,१०७.९२</b>
१. विनियोजन	२,५१९,७२७.१४	८,५१९,१०३.५०	६०५,९५२,७५८.००	३,६२४,७८३,५८८.६४
२. राजस्व	१,१२८,६५३.१०	०.००	०.००	१,१२८,६५३.१०

जिल्ला/कार्यालय	वेरजु रकम			
	असुल गर्नु पर्ने	नियमित गर्नु पर्ने	म्याद नाघेको पेस्की	जम्मा
३. धरौटी	७७२,२८८.१०	०.००	०.००	७७२,२८८.१०
४. विविध	२४४,००३.००	११९,२२४.८४८.१८	०.००	११९,४६८.८६१.१८
३२ को.से.नि.का. - मकवानपुर (३२)	४९४,०६९.९०	२,४३७,१९४.००	३४४,६९४.४२३.९०	३४४,६९४.६८०.८०
१. विनियोजन	४९४,०६९.९०	२,४३७,१९४.००	३४४,६९४.४२३.९०	३४४,६९४.६८०.८०
३३ को.से.नि.का. - मकपुर (३३)	४७१,११८.३३	८३,३९१,४७६.००	१४०,२३८,१३२.२७	२२४,१००,८२६.६०
१. विनियोजन	४६०,११८.३३	८३,२९४,२४१.००	१४०,२३८,१३२.२७	२२३,९१३,४०१.६०
३. धरौटी	०.००	१७६,३२४.००	०.००	१७६,३२४.००
४. विविध	११,०००.००	०.००	०.००	११,०००.००
३४ को.से.नि.का. - तल्लिपुर (३४)	२,४९४,००७.४८	४,२८१,०१९.८४	१,४४०,९७८,४२९.१०	१,४४०,८४३,४४८.४३
१. विनियोजन	२,४७०,७०७.४८	४,२८१,०१९.८४	१,४४०,९७८,४२९.१०	१,४४०,८३०,१४८.४३
४. विविध	२३,३००.००	०.००	०.००	२३,३००.००
३५ को.से.नि.का. - बनरमहल,काठमाण्डौ (३५ - ००)	४८,७२३,७४८.३६	२८३,८४१,०२३.२०	१,४७४,४३४,००६.०१	१,९१७,०९९,७७७.५७
१. विनियोजन	४८,६६९,८२९.३६	११६,१७७,३९९.४२	१,४७४,४३४,००६.०१	१,७४९,३७२,२२६.७९
३. धरौटी	०.००	६४,६२३.७८	०.००	६४,६२३.७८
४. विविध	६१,९२७.००	१६७,०००,०००.००	०.००	१६७,०६१,९२७.००
३६ को.से.नि.का. - गोर्खा (३६)	२,६६२,८४४.०३	४४४,४०४,४७७.८२	४३८,३०९,६६७.००	८८६,३७७,९८८.८४
१. विनियोजन	२,६६२,८४४.०३	४४४,४०४,४७७.८२	४३८,३०९,६६७.००	८८६,३७७,९८८.८४
३७ को.से.नि.का. - समजुङ (३७)	६२,७४२.००	२,०४४,२४३.००	२७२,७७४,९१३.००	२७४,८८२,९०८.००
१. विनियोजन	६२,७४२.००	२,०४४,२४३.००	२७२,७७४,९१३.००	२७४,८८२,९०८.००
३८ को.से.नि.का. - तनहु (३८)	७०६,३०९.८४	०.००	४,३४०,०००.००	६,०४६,३०९.८४
१. विनियोजन	७०४,४२३.३८	०.००	४,३४०,०००.००	६,०४४,४२३.३८
४. विविध	८८६.४६	०.००	०.००	८८६.४६
३९ को.से.नि.का. - कास्की (३९)	७,८४८,३९६.३०	१८९,०८०.००	७८८,६९६,३९८.७७	७९६,६६३,७९४.७७
१. विनियोजन	१,४७२,०८४.३०	१८९,०८०.००	७८८,६९६,३९८.७७	७९०,२७७,४८४.७७
४. विविध	६,३८६,३११.००	०.००	०.००	६,३८६,३११.००
४० को.से.नि.का. - मनाङ (४०)	१,२४२,७२९.००	१९,१००.००	०.००	१,२६१,८२९.००
१. विनियोजन	१,२४२,७२९.००	१९,१००.००	०.००	१,२६१,८२९.००
४१ को.से.नि.का. - मुस्ताङ (४१)	१२७,१४०.००	०.००	०.००	१२७,१४०.००
१. विनियोजन	१२७,१४०.००	०.००	०.००	१२७,१४०.००
४२ को.से.नि.का. - पर्वत (४२)	७३,१०२.११	३३,१८४,३७७.७१	११०,०३४,७०९.९३	१४३,२९३,१८९.७४
१. विनियोजन	७३,१०२.११	२,४७९,२६८.७१	११०,०३४,७०९.९३	११२,६८८,०८०.७४
३. धरौटी	०.००	२९,४४९,१८७.००	०.००	२९,४४९,१८७.००
४. विविध	०.००	१,९६३,९२२.००	०.००	१,९६३,९२२.००
४३ को.से.नि.का. - स्याङ्जा (४३)	४०३,०४८.००	१,३४४,१९८.००	२८,०७४,४४१.१७	२९,८२१,७९७.१७
१. विनियोजन	३९०,४४८.००	१,३४४,१९८.००	२८,०७४,४४१.१७	२९,८२१,७९७.१७
३. धरौटी	०.००	१,०००.००	०.००	१,०००.००
४. विविध	१२,५००.००	०.००	०.००	१२,५००.००
४४ को.से.नि.का. - म्याग्दी (४४)	४३,१४७.००	०.००	०.००	४३,१४७.००
१. विनियोजन	४३,१४७.००	०.००	०.००	४३,१४७.००
४५ को.से.नि.का. - बाजुरा (४५)	२४,८००.००	०.००	७८,३२४,४४८.००	७८,३४९,२४८.००
१. विनियोजन	२४,८००.००	०.००	७८,३२४,४४८.००	७८,३४९,२४८.००
४६ को.से.नि.का. - नवलपरा (४६)	२८६,०४९.३९	१,६९७,४६६.००	२१,९७३,४२२.००	२३,९७६,९३७.३९
१. विनियोजन	२८३,०४९.३९	१,६९७,४६६.००	२१,९७३,४२२.००	२३,९७६,९३७.३९
४. विविध	३,०००.००	०.००	०.००	३,०००.००
४७ को.से.नि.का. - नवलपरासी (४७)	४,१४८,८३९.००	७१२,३६७.००	०.००	४,८६१,२०६.००
१. विनियोजन	४,१४८,८३९.००	७१२,३६७.००	०.००	४,८६१,२०६.००
४८ को.से.नि.का. - रुपन्देही (४८)	१२,७८४,०१०.३३	२०८,१९४,४७६.४६	२४१,७७९,८४२.४०	४६२,७६०,३३९.२९
१. विनियोजन	१२,७८३,३६०.३३	२०७,७८३,६२०.४६	२४१,७७९,८४२.४०	४६२,४४९,८३३.२९
३. धरौटी	०.००	३१६,८४६.००	०.००	३१६,८४६.००
४. विविध	१,६४०.००	०.००	०.००	१,६४०.००
४९ को.से.नि.का. - कपिलवस्तु (४९)	१,९४०,९३४.००	३६०,२४४,८९८.१२	२३९,४१०,८४१.००	६०१,६९७,६८३.१२
१. विनियोजन	१,९४०,९३४.००	३६०,२४४,८९८.१२	२३९,४१०,८४१.००	६०१,६९७,६८३.१२
५० को.से.नि.का. - पाल्पा (५०)	७३,४९९,४९९.७९	३८२,९७०,७९४.००	०.००	४४६,३९०,२९३.७९



जिल्ला/कार्यालय	बेरुजु रकम			
	असुल गर्नु पर्ने	नियमित गर्नु पर्ने	म्याद नाघेको पेस्की	जम्मा
१. विनियोजन	७२,४१९,५१९.७९	३८२,९७०,७१४.००	०.००	४५६,३९०,२३३.७९
५१ को.से.नि.का. - बर्धाबाँधी (५१)	०.००	१५,९३५,५०३.९६	६२,९०३,५०४.४३	७८,८३९,००८.३९
१. विनियोजन	०.००	९,५००,०००.००	६२,९०३,५०४.४३	७२,४०३,५०४.४३
३. धरौटी	०.००	६,४३५,५०३.९६	०.००	६,४३५,५०३.९६
५२ को.से.नि.का. - गुल्मी (५२)	९१,८५०.००	१,७४१,९२०.९८	०.००	१,८३३,७७०.९८
१. विनियोजन	३४,६३८.००	१,७४१,९२०.९८	०.००	१,७७६,५५८.९८
४. विविध	५७,२१२.००	०.००	०.००	५७,२१२.००
५३ को.से.नि.का. - रुकुमकोट (५३)	७७,८९५.००	२५,६६३,१५२.००	८,९६२,९७४.००	३४,५०४,०२१.००
१. विनियोजन	७७,८९५.००	२५,६६३,१५२.००	८,९६२,९७४.००	३४,५०४,०२१.००
५४ को.से.नि.का. - रोल्पा (५४)	३८,७६०.००	०.००	०.००	३८,७६०.००
१. विनियोजन	३८,७६०.००	०.००	०.००	३८,७६०.००
५५ को.से.नि.का. - प्युठान (५५)	१३८,५७३.००	५,०४५,६९३.५३	०.००	५,१८४,२६६.५३
१. विनियोजन	१३१,६७३.००	०.००	०.००	१३१,६७३.००
३. धरौटी	४५०.००	०.००	०.००	४५०.००
४. विविध	६,४५०.००	५,०४५,६९३.५३	०.००	५,०५२,१४३.५३
५६ को.से.नि.का. - दाङ (५६)	३,८००,०००.००	९,१८५,७१०.००	१०४,४९५,७२०.००	११७,४८०,४३०.००
१. विनियोजन	३,८००,०००.००	५,८७४,७१०.००	१०४,४९५,७२०.००	११३,१७०,४३०.००
४. विविध	०.००	४,३१०,०००.००	०.००	४,३१०,०००.००
५७ को.से.नि.का. - बाँके (५७)	१३,८०८,८०५.२४	१,००५,८२८,३२५.९०	२६३,७३७,६६३.००	१५,०९८,३७०,७९४.१४
१. विनियोजन	१,१२०,९५९.३५	५२८,२६१,३९६.३५	२६३,७३७,६६३.००	७९३,१२०,०१८.७०
२. राजस्व	८,६९७.३३	९०,६५२,०८२.४९	०.००	९०,६६०,७७९.८२
३. धरौटी	१८५,१७२.४८	१०६,९२५,९३९.११	०.००	१०७,१११,१११.५९
४. विविध	१२,४९५,९७६.०८	२७९,९८८,९०७.९५	०.००	२९२,४८४,८८४.०३
५८ को.से.नि.का. - बर्दिया (५८)	१०२,९७९.६०	१६७,०३९.००	३५९,०६९,२७६.००	३६९,३३९,२९४.६०
१. विनियोजन	१०२,९७९.६०	१६७,०३९.००	३५९,०६९,२७६.००	३६९,३३९,२९४.६०
५९ को.से.नि.का. - रुकुम (५९)	०.००	३९,७८५,४६५.२०	२३,२६५,०२२.००	६३,०५०,४८७.२०
१. विनियोजन	०.००	३९,७८५,४६६.२०	२३,२६५,०२२.००	६३,०५०,४८८.२०
४. विविध	०.००	९.००	०.००	९.००
६० को.से.नि.का. - सल्यान (६०)	२२,२०९.५०	५००,०००.००	३२,२४१,५००.००	३२,७६३,७०९.५०
१. विनियोजन	२२,२०९.५०	५००,०००.००	३२,२४१,५००.००	३२,७६३,७०९.५०
६१ को.से.नि.का. - डोल्पा (६१)	७,१४३,१०२.००	०.००	०.००	७,१४३,१०२.००
१. विनियोजन	७,१४३,१०२.००	०.००	०.००	७,१४३,१०२.००
६२ को.से.नि.का. - जुम्ला (६२)	४,३३२,४९२.००	३,९९७,९४०.००	३५,४६५,०००.००	४३,७९५,४३२.००
१. विनियोजन	४,३३२,४९२.००	३,९९७,९४०.००	३५,४६५,०००.००	४३,७९५,४३२.००
६३ को.से.नि.का. - मुगु (६३)	१,१०५,७४०.००	१,५६५,८०६.००	०.००	२,६७१,५४६.००
१. विनियोजन	१,१०५,७४०.००	१,५६५,८०६.००	०.००	२,६७१,५४६.००
६४ को.से.नि.का. - हुम्ला (६४)	५८२,५९६.००	७७,७११,७८७.००	१००,०००.००	७८३,३०९,३८३.००
१. विनियोजन	५८२,५९६.००	७७,७११,७८७.००	१००,०००.००	७८३,३०९,३८३.००
६५ को.से.नि.का. - कालिकोट (६५)	३१,५८३.००	०.००	०.००	३१,५८३.००
१. विनियोजन	३१,५८३.००	०.००	०.००	३१,५८३.००
६६ को.से.नि.का. - जाजरकोट (६६)	१०९,३१२.००	८०३,३१२.००	८८०,८०३.१८	१,७९३,४२७.१८
१. विनियोजन	१०९,३१२.००	०.००	८८०,८०३.१८	९९०,११५.१८
२. राजस्व	०.००	३,३१२.००	०.००	३,३१२.००
४. विविध	०.००	८००,०००.००	०.००	८००,०००.००
६७ को.से.नि.का. - रौतेश (६७)	३,१७६,३३४.१०	८४,३०६,३१७.५५	९६९,७२१,९२१.९९	३,९५२,३५२,५७३.६४
१. विनियोजन	३,२७६,३३४.२०	७८,८८२,३१७.७५	९६९,७२१,९२१.९९	३,९५५,८९८,२७३.९४
४. विविध	०.००	५,४२३,९९९.८०	०.००	५,४२३,९९९.८०
६८ को.से.नि.का. - पर्वत (६८)	१,५६५,६९६.०८	९,७७३,१०२.८१	२२,१४१,०१४.००	३३,४८०,८१३.८९
१. विनियोजन	१,२९७,०८३.०८	७,६१०,६१९.४६	२२,१४१,०१४.००	३१,०४८,७१६.५४
२. राजस्व	१०,०००.००	०.००	०.००	१०,०००.००
३. धरौटी	१२५,४००.००	१,६६२,४८३.३५	०.००	१,७८७,८८३.३५
४. विविध	१३२,२१०.००	०.००	०.००	१३२,२१०.००
६९ को.से.नि.का. - बाजुर (६९)	३३०,४८१.१३	९७५,८२०.००	०.००	१,३०६,३०१.१३

जिल्ला/कार्यालय	बेरुजु रकम			
	असुल गर्नु पर्ने	नियमित गर्नु पर्ने	म्याद नाघेको पेस्की	जम्मा
१. विनियोजन	३३०,४८१.१३	९७०,४७०.००	०.००	१,३००,९५१.१३
३. धरौटी	०.००	४,३६०.००	०.००	४,३६०.००
७० को.से.नि.का. - बझाङ (७०)	१५६,४८५.३०	१,५९६.००	१८९,८९५,१८५.००	१९०,०५६,२६६.३०
१. विनियोजन	१५६,४८५.३०	१,५९६.००	१८९,८९५,१८५.००	१९०,०५६,२६६.३०
७१ को.से.नि.का. - डोटी (७१)	३,०५८,३८५.६९	२९,५६७,८९३.८७	०.००	३२,६२६,२७९.५६
१. विनियोजन	२,९७०,९२९.०९	१८,०९९,८९३.८७	०.००	२१,०६९,९४२.९६
३. धरौटी	७९,६८५.००	०.००	०.००	७९,६८५.००
४. विविध	१६,४७९.६०	११,४६८,०००.००	०.००	११,४८४,४७९.६०
७२ को.से.नि.का. - नवलपरासी (७२)	१८,०००.००	४३०,६५०.००	८९,५८८,०००.००	९०,०४८,६५०.००
१. विनियोजन	१८,०००.००	०.००	८९,५८८,०००.००	८९,६०६,०००.००
४. विविध	०.००	४३०,६५०.००	०.००	४३०,६५०.००
७३ को.से.नि.का. - दार्चुला (७३)	०.००	०.००	४४,७०३,०२५.००	४४,७०३,०२५.००
१. विनियोजन	०.००	०.००	४४,७०३,०२५.००	४४,७०३,०२५.००
७४ को.से.नि.का. - बैतडी (७४)	२२९,७९९.००	३,७०२,५०८.००	०.००	३,९३२,३०७.००
१. विनियोजन	१४४,६९२.००	३,७०२,५०८.००	०.००	३,८४७,२००.००
४. विविध	७७,०२७.००	०.००	०.००	७७,०२७.००
७५ को.से.नि.का. - बझेलपुर (७५)	२८७,७७५.६७	२,३४५,३४०.००	१३,२९५,४९२.००	१५,९२८,६०७.६७
१. विनियोजन	२६८,३७५.६७	२,३३०,५९०.००	१३,२९५,४९२.००	१५,८९४,४५७.६७
२. राजस्व	१९,४००.००	०.००	०.००	१९,४००.००
३. धरौटी	०.००	१३,७५०.००	०.००	१३,७५०.००
७६ को.से.नि.का. - कञ्चनपुर (७६)	४४४,०८५,३२५.२९	११६,९८९,७३८.२९	७६,७६९,९९७.००	६४७,०३५,०६०.५८
१. विनियोजन	४४३,२८५,३२५.२९	११५,७९३,९७२.८४	७६,७६९,९९७.००	६४५,७५९,२९५.०५
४. विविध	८००,०००.००	१,१९१,७६५.३७	०.००	२,२९१,७६५.३७
७७ को.से.नि.का. - कैलाली (७७)	१५,०४९,०६६.४६	२६,४०६,६९६.३९	१,९५८,०९८,७०२.०२	१,९९९,४७५,४६५.७९
१. विनियोजन	१४,५७६,३७५.८७	१८,९४८,५३२.९२	१,९५८,०९८,७०२.०२	१,९९३,७२३,६१०.८१
३. धरौटी	१०,०००.००	८,२९८,७२०.३९	०.००	८,३०८,७२०.३९
४. विविध	४६२,६९०.५९	४९,४४३.००	०.००	४९२,१३३.५९
७८ को.से.नि.का. - विप्रेखर्ककाठमाण्डौ (३५-०१)	४,००८,४३५.९८	२९,८९२,२७०.९९	७९,७८८,४०९.००	१०३,६६९,९०७.९९
१. विनियोजन	४,००८,४३५.९८	१९,२३२,५५६.९९	७९,७८८,४०९.००	९३,९८९,३९२.९९
३. धरौटी	०.००	१,२२७,७३२.००	०.००	१,२२७,७३२.००
४. विविध	०.००	९,३५९,९८२.००	०.००	९,३५९,९८२.००
७९ को.से.नि.का. - सुनसरीकाठमाण्डौ (३५-०२)	०.००	०.००	५८९,७७९,२७०.००	५८९,७७९,२७०.००
१. विनियोजन	०.००	०.००	५८९,७७९,२७०.००	५८९,७७९,२७०.००
८० को.से.नि.का. - लैनचौरकाठमाण्डौ (३५-०३)	१,२०२,२५३.४२	१५६,५००.००	२,५८५,५३३,७२५.५४	२,५८५,८९२,४७८.९६
१. विनियोजन	१,०३५,०७२.४२	१५६,५००.००	२,५८५,५३३,७२५.५४	२,५८५,७२५,२९७.९६
४. विविध	१६७,१८१.००	०.००	०.००	१६७,१८१.००
८१ को.से.नि.का. - सिद्धार्थकाठमाण्डौ (३५-०४)	२५६,४६९.२२	२३३,३६६,९९७.७०	१,००९,७८८,७५९.०७	१,२४९,६२५,२०९.९९
१. विनियोजन	२५६,४६९.२२	२३१,९५५,८७०.९०	१,००९,७८८,७५९.०७	१,२४९,०००,०८९.९९
३. धरौटी	०.००	१,४१२,१२७.६०	०.००	१,४१२,१२७.६०
कुल जम्मा	१,९२०,९६९,८७७.८३	९,४०९,६५९,२२६.५५	१७,९६३,७७३,६७९.१८	२८,४९३,४९२,७८३.५६



नेपाल सरकार  
महालेखा नियन्त्रक कार्यालय  
पेस्की बाँकीको विवरण (मन्त्रालय)  
आर्थिक वर्ष : २०७८/७९

प्रतिवेदन नं. ४५०६

मन्त्रालय	कार्यालय	बजेट उप शिर्षक	चालु आ.ब.को बाँकी पेशकी			गत आ.ब.को बाँकी पेशकी	कुल जम्मा पेशकी
			म्याद ननाघेको	म्याद नाघेको	जम्मा		
० संघीय सरकार			१३,६४९,४१०,६५७.४६	१६,३७५,२३१,८६१.१३	३०,०२४,६४२,५१८.५९	१३,८७७,७५६,३२८.३२	४३,९०२,३९८,८४६.९१
२०२ संघीय संसद			०.००	५,५६२,६७६.२५	५,५६२,६७६.२५	०.००	५,५६२,६७६.२५
	२०२००३५०१ संघीय संसद सचिवालय		०.००	५,५६२,६७६.२५	५,५६२,६७६.२५	०.००	५,५६२,६७६.२५
	२०२०००११३ संघीय संसद		०.००	४,८९७,६७६.२५	४,८९७,६७६.२५	०.००	४,८९७,६७६.२५
	२०२०००१२३ संघीय संसद सचिवालय		०.००	६६४,०००.००	६६४,०००.००	०.००	६६४,०००.००
२०४ अदालत			१०६,३५३,०४७.६६	५,३५९,२८५.००	१११,७१२,३३२.६६	१,०५०,०००,०००.००	१,१६१,७१२,३३२.६६
	२०४००३५०१ सर्वोच्च अदालत		०.००	१,३०६,०९३.००	१,३०६,०९३.००	१,०३०,०००,०००.००	१,०३१,३०६,०९३.००
	२०४०००११३ सर्वोच्च अदालत (प्रशासनिक खर्च समेत)		०.००	७८८,४२९.००	७८८,४२९.००	०.००	७८८,४२९.००
	२०४०००११४ सर्वोच्च अदालत (प्रशासनिक खर्च समेत)		०.००	५१७,६६४.००	५१७,६६४.००	१,०३०,०००,०००.००	१,०३०,५१७,६६४.००
	२०४११३४०१ उच्च अदालत पाटन		१०,२१४,६३१.११	०.००	१०,२१४,६३१.११	०.००	१०,२१४,६३१.११
	२०४११०११३ उच्च अदालतहर		२२०,०००.००	०.००	२२०,०००.००	०.००	२२०,०००.००
	२०४११०११४ उच्च अदालतहर		९,९९४,६३१.११	०.००	९,९९४,६३१.११	०.००	९,९९४,६३१.११
	२०४१७०५०१ जिल्ला अदालत		०.००	२,०००.००	२,०००.००	०.००	२,०००.००
	२०४१७०११३ जिल्ला अदालतहर		०.००	२,०००.००	२,०००.००	०.००	२,०००.००
	२०४१७१००१ जिल्ला अदालत, मोरलुङ्गा		१७,०००,०००.००	०.००	१७,०००,०००.००	०.००	१७,०००,०००.००
	२०४१७०११४ जिल्ला अदालतहर		१७,०००,०००.००	०.००	१७,०००,०००.००	०.००	१७,०००,०००.००
	२०४१७११०१ जिल्ला अदालत, उदयपुर		०.००	४,०४६,१४२.००	४,०४६,१४२.००	०.००	४,०४६,१४२.००
	२०४१७०११४ जिल्ला अदालतहर		०.००	४,०४६,१४२.००	४,०४६,१४२.००	०.००	४,०४६,१४२.००
	२०४१७१४०१ जिल्ला अदालत, सुनसरी		५९,३७१,८२८.०१	०.००	५९,३७१,८२८.०१	०.००	५९,३७१,८२८.०१
	२०४१७०११४ जिल्ला अदालतहर		५९,३७१,८२८.०१	०.००	५९,३७१,८२८.०१	०.००	५९,३७१,८२८.०१
	२०४१७३२०१ जिल्ला अदालत, मकवानपुर		७,५७२,७५४.७६	५,०५०.००	७,५७२,८०४.७६	०.००	७,५७२,८०४.७६
	२०४१७०११४ जिल्ला अदालतहर		७,५७२,७५४.७६	५,०५०.००	७,५७२,८०४.७६	०.००	७,५७२,८०४.७६
	२०४१७६९०१ जिल्ला अदालत, बाजुरा		१२,१९८,८३२.७८	०.००	१२,१९८,८३२.७८	०.००	१२,१९८,८३२.७८
	२०४१७०११४ जिल्ला अदालतहर		१२,१९८,८३२.७८	०.००	१२,१९८,८३२.७८	०.००	१२,१९८,८३२.७८
	२०४१७७७०१ जिल्ला अदालत, बैतडी		०.००	०.००	०.००	२०,०००,०००.००	२०,०००,०००.००
	२०४१७०११४ जिल्ला अदालतहर		०.००	०.००	०.००	२०,०००,०००.००	२०,०००,०००.००
२०६ अक्षियार दुरुपयोग अनुसन्धान आयोग			०.००	२,२४०,०००.००	२,२४०,०००.००	०.००	२,२४०,०००.००
	२०६००१८०१ अक्षियार दुरुपयोग अनुसन्धान आयोगको कार्यालय बर्दिया		०.००	२,२४०,०००.००	२,२४०,०००.००	०.००	२,२४०,०००.००
	२०६०००११४ अक्षियार दुरुपयोग अनुसन्धान आयोग (प्रशासनिक खर्च समेत)		०.००	२,२४०,०००.००	२,२४०,०००.००	०.००	२,२४०,०००.००
२१० लोक सेवा आयोग			१,६७७,७८८.००	६०४,५८६.००	२,२८२,३७४.००	०.००	२,२८२,३७४.००
	२१००३५०१ लोक सेवा आयोग केन्द्रीय कार्यालय		१,६७७,७८८.००	६०४,५८६.००	२,२८२,३७४.००	०.००	२,२८२,३७४.००
	२१००००११३ लोक सेवा आयोग (प्रशासनिक खर्च समेत)		१,६७७,७८८.००	६०४,५८६.००	२,२८२,३७४.००	०.००	२,२८२,३७४.००
२१२ निर्वाचन आयोग			०.००	१,८९६,१९०.००	१,८९६,१९०.००	०.००	१,८९६,१९०.००
	२१२११४३०१ जिल्ला निर्वाचन कार्यालय, स्याङ्जा		०.००	१,८९६,१९०.००	१,८९६,१९०.००	०.००	१,८९६,१९०.००
	२१२११०११४ निर्वाचन कार्यालयहर (प्रशासनिक खर्च समेत)		०.००	१,८९६,१९०.००	१,८९६,१९०.००	०.००	१,८९६,१९०.००
२३० मधेशी आयोग			४७,१०९.८३	०.००	४७,१०९.८३	०.००	४७,१०९.८३
	२३००३४०१ मधेशी आयोग		४७,१०९.८३	०.००	४७,१०९.८३	०.००	४७,१०९.८३
	२३००००११३ मधेशी आयोग		४७,१०९.८३	०.००	४७,१०९.८३	०.००	४७,१०९.८३
२३४ मुस्लिम आयोग			०.००	३०,०००.००	३०,०००.००	०.००	३०,०००.००
	२३४००३४०१ मुस्लिम आयोग		०.००	३०,०००.००	३०,०००.००	०.००	३०,०००.००
	२३४०००११३ मुस्लिम आयोग		०.००	३०,०००.००	३०,०००.००	०.००	३०,०००.००
३०१ प्रशासनिक तथा मन्त्रिपरिषद्को कार्यालय			१४,५३३,०५९.००	१९,४०५,६२७.१७	३४,००८,६८६.१७	५,४९०,०००.००	४०,४९८,६८६.१७
	३०१००३४०१ प्रधानमन्त्री तथा मन्त्रिपरिषद्को कार्यालय		०.००	४,८६०,०००.००	४,८६०,०००.००	०.००	४,८६०,०००.००
	३०१०००१२४ प्रधानमन्त्री तथा मन्त्रिपरिषद्को कार्यालय		०.००	४,८६०,०००.००	४,८६०,०००.००	०.००	४,८६०,०००.००
	३०१०१२००१ जिल्ला सरकारी बकिल कार्यालय, रौतहट		०.००	४,४००,०००.००	४,४००,०००.००	०.००	४,४००,०००.००
	३०१०१०१४४ जिल्ला सरकारी बकिल कार्यालयहर		०.००	४,४००,०००.००	४,४००,०००.००	०.००	४,४००,०००.००
	३०१०१२६०१ जिल्ला सरकारी बकिल कार्यालय, काभ्रेपञ्चनोक		६,२००,०००.००	०.००	६,२००,०००.००	०.००	६,२००,०००.००



मन्त्रालय	कार्यालय	बजेट उप शिर्षक	चालु आ.ब.को बाँकी पेशकी			गत आ.ब.को बाँकी पेशकी	कुल जम्मा पेशकी
			म्याद ननाघेको	म्याद नाघेको	जम्मा		
		३०१०१०१४४ जिल्ला सरकारी बकिल कार्यालयहरू	६,२००,०००.००	०.००	६,२००,०००.००	०.००	६,२००,०००.००
		३०१०१६८०१ जिल्ला सरकारी बकिल कार्यालय, सुर्खेत	३,३६५,०००.००	०.००	३,३६५,०००.००	०.००	३,३६५,०००.००
		३०१०१०१४४ जिल्ला सरकारी बकिल कार्यालयहरू	३,३६५,०००.००	०.००	३,३६५,०००.००	०.००	३,३६५,०००.००
		३०१०१७००१ जिल्ला सरकारी बकिल कार्यालय, महाक	३,२००.००	१,८००,०००.००	१,८३२,०००.००	१,८००,०००.००	३,६३२,०००.००
		३०१०१०१४४ जिल्ला सरकारी बकिल कार्यालयहरू	३,२००.००	१,८००,०००.००	१,८३२,०००.००	१,८००,०००.००	३,६३२,०००.००
		३०१०५२१०१ राजस्व अनुसन्धान कार्यालय	०.००	३०,०००.००	३०,०००.००	०.००	३०,०००.००
		३०१०५०११३ राजस्व अनुसन्धान विभाग	०.००	३०,०००.००	३०,०००.००	०.००	३०,०००.००
		३०१०५३४०१ राजस्व अनुसन्धान विभाग	११७,६३१.००	०.००	११७,६३१.००	०.००	११७,६३१.००
		३०१०५०११३ राजस्व अनुसन्धान विभाग	११७,६३१.००	०.००	११७,६३१.००	०.००	११७,६३१.००
		३०१०७०२०१ राष्ट्रिय अनुसन्धान जिल्ला कार्यालय, पाँचथर	९७५,०००.००	०.००	९७५,०००.००	०.००	९७५,०००.००
		३०१०७०११४ राष्ट्रिय अनुसन्धान विभाग	९७५,०००.००	०.००	९७५,०००.००	०.००	९७५,०००.००
		३०१०७२००१ राष्ट्रिय अनुसन्धान जिल्ला कार्यालय, रौतहट	०.००	१,४००,०००.००	१,४००,०००.००	०.००	१,४००,०००.००
		३०१०७०११४ राष्ट्रिय अनुसन्धान विभाग	०.००	१,४००,०००.००	१,४००,०००.००	०.००	१,४००,०००.००
		३०१०७३२०५ राष्ट्रिय अनुसन्धान जिल्ला कार्यालय, मकवानपुर	२,२४७,७२३.००	०.००	२,२४७,७२३.००	०.००	२,२४७,७२३.००
		३०१०७०११४ राष्ट्रिय अनुसन्धान विभाग	२,२४७,७२३.००	०.००	२,२४७,७२३.००	०.००	२,२४७,७२३.००
		३०१०७३२०८ इन्टेलेक्चुअल प्रोपर्टी, हेडटैला	३६९,०९८.००	१,२९९,७००.००	१,६६९,०९८.००	०.००	१,६६९,०९८.००
		३०१०७०११३ राष्ट्रिय अनुसन्धान विभाग	३६९,०९८.००	१,२९९,७००.००	१,६६९,०९८.००	०.००	१,६६९,०९८.००
		३०१०७४३०१ राष्ट्रिय अनुसन्धान जिल्ला कार्यालय, स्याङ्जा	०.००	१,९९५,९२७.१७	१,९९५,९२७.१७	०.००	१,९९५,९२७.१७
		३०१०७०११४ राष्ट्रिय अनुसन्धान विभाग	०.००	१,९९५,९२७.१७	१,९९५,९२७.१७	०.००	१,९९५,९२७.१७
		३०१०७७५०१ राष्ट्रिय अनुसन्धान जिल्ला कार्यालय, डडेल्धुरा	२,२२६,३०७.००	०.००	२,२२६,३०७.००	०.००	२,२२६,३०७.००
		३०१०७०११४ राष्ट्रिय अनुसन्धान विभाग	२,२२६,३०७.००	०.००	२,२२६,३०७.००	०.००	२,२२६,३०७.००
		३४७०१३४०७ संघीय सचिवालय निर्माण तथा व्यवस्थापन कार्यालय	०.००	३,६९०,०००.००	३,६९०,०००.००	३,६९०,०००.००	७,३८०,०००.००
		३०१०७०११४ राष्ट्रिय अनुसन्धान विभाग	०.००	३,६९०,०००.००	३,६९०,०००.००	३,६९०,०००.००	७,३८०,०००.००
		३०५ वर्ष मन्त्रालय	२६,१२८,६४३.००	२७,३७८,७००.००	५३,५०७,३४३.००	८,४४१,७३१.००	६१,९४९,०७४.००
		३०५००३५०१ वर्ष मन्त्रालय	०.००	५,३४४,०००.००	५,३४४,०००.००	०.००	५,३४४,०००.००
		३०५०११०१३ सार्वजनिक वित्तीय व्यवस्थापन सुधार कार्यक्रम	०.००	५,३४४,०००.००	५,३४४,०००.००	०.००	५,३४४,०००.००
		३०५००३५०८ सार्वजनिक खर्च तथा वित्तीय उत्तरदायित्व सचिवालय	०.००	७,३००,०००.००	७,३००,०००.००	०.००	७,३००,०००.००
		३०५०११०१३ सार्वजनिक वित्तीय व्यवस्थापन सुधार कार्यक्रम	०.००	७,३००,०००.००	७,३००,०००.००	०.००	७,३००,०००.००
		३०५०१०१०१ कोष तथा लेखा नियन्त्रक कार्यालय, ताप्लेजुङ	३,६९०,०००.००	०.००	३,६९०,०००.००	०.००	३,६९०,०००.००
		३०५०१०१४४ कोष तथा लेखा नियन्त्रक कार्यालयहरू	३,६९०,०००.००	०.००	३,६९०,०००.००	०.००	३,६९०,०००.००
		३०५०१०२०१ कोष तथा लेखा नियन्त्रक कार्यालय, पाँचथर	२,७४५,०००.००	०.००	२,७४५,०००.००	०.००	२,७४५,०००.००
		३०५०१०१४४ कोष तथा लेखा नियन्त्रक कार्यालयहरू	२,७४५,०००.००	०.००	२,७४५,०००.००	०.००	२,७४५,०००.००
		३०५०१३५०१ महालेखा नियन्त्रक कार्यालय	०.००	२२९,७००.००	२२९,७००.००	२,४३५,७३१.००	२,७६५,४३१.००
		३०५०१०११३ महालेखा नियन्त्रक कार्यालय	०.००	०.००	०.००	१,४८२,२४०.००	१,४८२,२४०.००
		३०५०११०१३ सार्वजनिक वित्तीय व्यवस्थापन सुधार कार्यक्रम	०.००	२२९,७००.००	२२९,७००.००	१,०५२,४९१.००	१,२८२,१९१.००
		३०५०१६३०१ कोष तथा लेखा नियन्त्रक कार्यालय, मुगु	०.००	०.००	०.००	३,४०७,०००.००	३,४०७,०००.००
		३०५०१०१४४ कोष तथा लेखा नियन्त्रक कार्यालयहरू	०.००	०.००	०.००	३,४०७,०००.००	३,४०७,०००.००
		३०५०१६८०१ कोष तथा लेखा नियन्त्रक कार्यालय, सुर्खेत	२,४८२,०००.००	०.००	२,४८२,०००.००	०.००	२,४८२,०००.००
		३०५०१०१४४ कोष तथा लेखा नियन्त्रक कार्यालयहरू	२,४८२,०००.००	०.००	२,४८२,०००.००	०.००	२,४८२,०००.००
		३०५०३१५०१ राजविराज भन्सार कार्यालय सप्तरी	६७६,८४३.००	३०,०००.००	७०६,८४३.००	०.००	७०६,८४३.००
		३०५०३०१२३ भन्सार कार्यालयहरू	०.००	३०,०००.००	३०,०००.००	०.००	३०,०००.००
		३०५०३१०१४ भन्सार सुधार कार्यक्रम	६७६,८४३.००	०.००	६७६,८४३.००	०.००	६७६,८४३.००
		३०५०३२२०१ बीरगंज भन्सार कार्यालय	०.००	२,५००,०००.००	२,५००,०००.००	२,५००,०००.००	५,०००,०००.००
		३०५०३१०१४ भन्सार सुधार कार्यक्रम	०.००	२,५००,०००.००	२,५००,०००.००	२,५००,०००.००	५,०००,०००.००
		३०५०३३५०५ घोर्जा मुकेश बन्धाराह भन्सार कार्यालय	०.००	१००,०००.००	१००,०००.००	०.००	१००,०००.००
		३०५०३०१२३ भन्सार कार्यालयहरू	०.००	१००,०००.००	१००,०००.००	०.००	१००,०००.००
		३०५०३४९०१ कुम्भानगर भन्सार कार्यालय	५,४००,०००.००	०.००	५,४००,०००.००	०.००	५,४००,०००.००
		३०५०३१०१४ भन्सार सुधार कार्यक्रम	५,४००,०००.००	०.००	५,४००,०००.००	०.००	५,४००,०००.००
		३०५०३७७०२ सती भन्सार कार्यालय, टिकपुर	०.००	५००,०००.००	५००,०००.००	०.००	५००,०००.००
		३०५०३१०१४ भन्सार सुधार कार्यक्रम	०.००	५००,०००.००	५००,०००.००	०.००	५००,०००.००
		३०५०४१४०३ आन्तरिक राजस्व कार्यालय, इटहरी	११,११४,८००.००	०.००	११,११४,८००.००	०.००	११,११४,८००.००
		३०५०४०१२४ आन्तरिक राजस्व कार्यालयहरू	११,११४,८००.००	०.००	११,११४,८००.००	०.००	११,११४,८००.००



मन्त्रालय	कार्यालय	बजेट उप शिर्षक	चालु आ.व.को बाँकी पेशकी			गत आ.व.को बाँकी पेशकी	कुल जम्मा पेशकी
			म्याद ननाघेको	म्याद नाघेको	जम्मा		
	३०५०४३४०२ आन्तरिक राजस्व कार्यालय, हरिहरमवन		१००,०००.००	०.००	१००,०००.००	०.००	१००,०००.००
	३०५०४०१२३ आन्तरिक राजस्व कार्यालयहरू		१००,०००.००	०.००	१००,०००.००	०.००	१००,०००.००
	३०५०४३४०१ आन्तरिक राजस्व विभाग, ललितपुर		०.००	१,३७५,०००.००	१,३७५,०००.००	०.००	१,३७५,०००.००
	३०५०४०११३ आन्तरिक राजस्व विभाग		०.००	१,३७५,०००.००	१,३७५,०००.००	०.००	१,३७५,०००.००
	३०५०४३४०१ आन्तरिक राजस्व कार्यालय, दमौली		०.००	१०,०००,०००.००	१०,०००,०००.००	०.००	१०,०००,०००.००
	३०५०४०१२४ आन्तरिक राजस्व कार्यालयहरू		०.००	१०,०००,०००.००	१०,०००,०००.००	०.००	१०,०००,०००.००
	३०७ उद्योग, बाणिज्य तथा आपूर्ति मन्त्रालय		६०,०००.००	६३,५७६,२५५.९४	६३,६३६,२५५.९४	५३,२९०,६२०.००	११६,९२६,८७६.९४
	३०७००१४०१ ग्रामीण उद्यम तथा विप्रेषण परियोजना (समुद्धि), इटहरी		०.००	३,७१९,१००.००	३,७१९,१००.००	२५४,१००.००	३,९७३,२००.००
	३०७००१०९३ ग्रामीण उद्यम तथा विप्रेषण परियोजना (समुद्धि)		०.००	३,७१९,१००.००	३,७१९,१००.००	२५४,१००.००	३,९७३,२००.००
	३०७०१३४०१ व्यापार तथा निकाली प्रवर्द्धन केन्द्र		०.००	६,८२०,६३३.००	६,८२०,६३३.००	०.००	६,८२०,६३३.००
	३०७०१०११३ व्यापार तथा निकाली प्रवर्द्धन केन्द्र		०.००	६,८२०,६३३.००	६,८२०,६३३.००	०.००	६,८२०,६३३.००
	३०७०१३४०२ नेपाल इन्टरमोडेल यातायात विकास समिति		०.००	२.९४	२.९४	०.००	२.९४
	३०७००१०४४ नेपाल भारत क्षेत्रीय व्यापार तथा परिवहन आयोजना		०.००	२.९४	२.९४	०.००	२.९४
	३१२०२३४०१ पशु सेवा विभाग		६०,०००.००	०.००	६०,०००.००	०.००	६०,०००.००
	३०७००११०३ रणनीतिक सडक संजाल तथा व्यापार सुधार आयोजना		६०,०००.००	०.००	६०,०००.००	०.००	६०,०००.००
	३४५०१३४६५ सुन्दीजल बाँधनल कार्यालय		०.००	५३,०३६,५२०.००	५३,०३६,५२०.००	५३,०३६,५२०.००	१०६,०७३,०४०.००
	३०७०००१३३ सैनिक सामग्री उत्पादन निर्देशनालय		०.००	५३,०३६,५२०.००	५३,०३६,५२०.००	५३,०३६,५२०.००	१०६,०७३,०४०.००
	३०८ उर्जा, जलस्रोत तथा सिंचाई मन्त्रालय		१,११०,३२१,५०६.९९	१,१९८,२८३,३३६.६३	२,३०८,६०४,८४३.६२	१,२४५,०३४,८३६.७३	३,५५३,६३९,६८२.३५
	३०८००३४०१ उर्जा, जलस्रोत तथा सिंचाई मन्त्रालय		०.००	१८,६८८.००	१८,६८८.००	०.००	१८,६८८.००
	३०८०००११३ उर्जा, जलस्रोत तथा सिंचाई मन्त्रालय		०.००	१८,६८८.००	१८,६८८.००	०.००	१८,६८८.००
	३०८००३४०२ बैकल्पिक उर्जा प्रवर्द्धन केन्द्र		०.००	५८,८९०,०९२.००	५८,८९०,०९२.००	०.००	५८,८९०,०९२.००
	३०८००१०३३ बैकल्पिक उर्जा प्रवर्द्धन केन्द्र		०.००	५६,३७६,६४६.००	५६,३७६,६४६.००	०.००	५६,३७६,६४६.००
	३०८००१०३४ बैकल्पिक उर्जा प्रवर्द्धन केन्द्र		०.००	२,५१३,४४६.००	२,५१३,४४६.००	०.००	२,५१३,४४६.००
	३०८०१३४०१ विद्युत विकास विभाग		०.००	४००,०००.००	४००,०००.००	०.००	४००,०००.००
	३०८०१०११३ विद्युत विकास विभाग		०.००	४००,०००.००	४००,०००.००	०.००	४००,०००.००
	३०८०१३४०३ जुडिगहा जल विद्युत आयोजना		०.००	३५,७१७.००	३५,७१७.००	०.००	३५,७१७.००
	३०८०११०६३ जुडिगहा जलविद्युत आयोजना		०.००	३५,७१७.००	३५,७१७.००	०.००	३५,७१७.००
	३०८०२३४०१ जल तथा मौसम विज्ञान विभाग		०.००	२९२,७२५,८८७.००	२९२,७२५,८८७.००	०.००	२९२,७२५,८८७.००
	३०८०२०११४ जल तथा मौसम विज्ञान विभाग		०.००	२९२,७२५,८८७.००	२९२,७२५,८८७.००	०.००	२९२,७२५,८८७.००
	३०८०२४७०१ जल तथा मौसम विज्ञान कार्यालय, कोहलपुर		०.००	४०,०००.००	४०,०००.००	०.००	४०,०००.००
	३०८०२१०१४ जल तथा मौसम विज्ञान कार्यक्रम		०.००	४०,०००.००	४०,०००.००	०.००	४०,०००.००
	३०८०३१०२ त्रियुगा नदी व्यवस्थापन आयोजना, उदयपुर		४१,९४७,४००.००	०.००	४१,९४७,४००.००	०.००	४१,९४७,४००.००
	३०८०३१०६४ नदी नियन्त्रण		४१,९४७,४००.००	०.००	४१,९४७,४००.००	०.००	४१,९४७,४००.००
	३०८०३१०१ जनताको तटबन्धन कार्यक्रम फिन्ड कार्यालय झापा		२,७८४,०००.००	०.००	२,७८४,०००.००	०.००	२,७८४,०००.००
	३०८०३१०६४ नदी नियन्त्रण		२,७८४,०००.००	०.००	२,७८४,०००.००	०.००	२,७८४,०००.००
	३०८०३१३०३ सुनसरी मोरङ सिंचाई आयोजना		०.००	८,०३६,०००.००	८,०३६,०००.००	२,३३०,४३०.०२	१०,३६६,४३०.०२
	३०८०३११४४ सुनसरी मोरङ सिंचाई आयोजना (तेस्रो)		०.००	८,०३६,०००.००	८,०३६,०००.००	२,३३०,४३०.०२	१०,३६६,४३०.०२
	३०८०३१०४ कोशी तथा बकाहा नदी व्यवस्थापन आयोजना, मोरङ		८२०,०००.००	१,२३७,०००.००	२,०५७,०००.००	०.००	२,०५७,०००.००
	३०८०३१०६४ नदी नियन्त्रण		०.००	४००,०००.००	४००,०००.००	०.००	४००,०००.००
	३०८०३१२७४ एकीकृत उर्जा तथा सिंचाई विभाग कार्यक्रम		८२०,०००.००	८३७,०००.००	१,६५७,०००.००	०.००	१,६५७,०००.००
	३०८०३१५०२ खोदी नदी व्यवस्थापन आयोजना		१२,६४९,४०१.००	०.००	१२,६४९,४०१.००	०.००	१२,६४९,४०१.००
	३०८०३१०६४ नदी नियन्त्रण		६,९०९,३७८.००	०.००	६,९०९,३७८.००	०.००	६,९०९,३७८.००
	३०८०३१२७४ एकीकृत उर्जा तथा सिंचाई विभाग कार्यक्रम		५,७३३,०२३.००	०.००	५,७३३,०२३.००	०.००	५,७३३,०२३.००
	३०८०३१७०२ कमला नदी नियन्त्रण आयोजना धनुषा		०.००	१४,०२३,०००.००	१४,०२३,०००.००	०.००	१४,०२३,०००.००
	३०८०३१०५४ नदी नियन्त्रण		०.००	१४,०२३,०००.००	१४,०२३,०००.००	०.००	१४,०२३,०००.००
	३०८०३१८०१ जनताको तटबन्धन कार्यक्रम फिन्ड कार्यालय १ महोत्तरी		०.००	४२४,०००.००	४२४,०००.००	०.००	४२४,०००.००
	३०८०३१०६४ नदी नियन्त्रण		०.००	४२४,०००.००	४२४,०००.००	०.००	४२४,०००.००
	३०८०३१८०१ जनताको तटबन्धन कार्यक्रम फिन्ड कार्यालय ३		०.००	९,१५९,०००.००	९,१५९,०००.००	०.००	९,१५९,०००.००
	३०८०३१०६४ नदी नियन्त्रण		०.००	९,१५९,०००.००	९,१५९,०००.००	०.००	९,१५९,०००.००
	३०८०३१९०२ बागमती सिंचाई आयोजना कर्मैया		१०,१००,६४३.००	०.००	१०,१००,६४३.००	०.००	१०,१००,६४३.००
	३०८०३१११४ बागमती सिंचाई आयोजना		१०,१००,६४३.००	०.००	१०,१००,६४३.००	०.००	१०,१००,६४३.००
	३०८०३२२०१ नाएपणी सिंचाई व्यवस्थापन डिभिजन		२२,०००,०००.००	०.००	२२,०००,०००.००	०.००	२२,०००,०००.००



मन्त्रालय	कार्यालय	बजेट उप शिर्षक	चालु आ.व.को बाँकी पेशकी			गत आ.व.को बाँकी पेशकी	कुल जम्मा पेशकी
			म्याद ननाघेको	म्याद नाघेको	जम्मा		
		३०८०३११०४ बृहत सरकारी सिचाई योजनाको पुनर्स्थापना तथा व्यवस्थापन हस्तान्तरण	२२,०००,०००.००	०.००	२२,०००,०००.००	०.००	२२,०००,०००.००
		३०८०३३१०१ नापयोगी नदी व्यवस्थापन आयोजना	१४१,१७०,०००.००	१२,८२४,१४०.००	१५३,९९४,१४०.००	०.००	१५३,९९४,१४०.००
		३०८०३१०६४ नदी नियन्त्रण	१४१,१७०,०००.००	१२,८२४,१४०.००	१५३,९९४,१४०.००	०.००	१५३,९९४,१४०.००
		३०८०३३१०१ जलमोत तथा सिचाईविभाग	२४,०००.००	०.००	२४,०००.००	०.००	२४,०००.००
		३०८०३०११३ जलमोत तथा सिचाई विभाग	२४,०००.००	०.००	२४,०००.००	०.००	२४,०००.००
		३०८०३३१०४ समूह तराइ मधेश सिचाईविरोध कार्यक्रम	०.००	१०,८५०,०००.००	१०,८५०,०००.००	०.००	१०,८५०,०००.००
		३०८०३१२३४ समूह तराइ मधेश सिचाई विरोध कार्यक्रम	०.००	१०,८५०,०००.००	१०,८५०,०००.००	०.००	१०,८५०,०००.००
		३०८०३३१०४ समुदाय व्यवस्थित सिंचित कृषि क्षेत्र आयोजना	०.००	७,६१६,७८७.००	७,६१६,७८७.००	०.००	७,६१६,७८७.००
		३०८०३१०४ समुदाय व्यवस्थित सिंचित कृषि क्षेत्र आयोजना	०.००	७,६१६,७८७.००	७,६१६,७८७.००	०.००	७,६१६,७८७.००
		३०८०३३१०७ सिचाईसत्यागत विकास आयोजना	०.००	३१,९४४,०००.००	३१,९४४,०००.००	०.००	३१,९४४,०००.००
		३०८०३१०१४ सिचाई संस्थागत विकास कार्यक्रम	०.००	३१,९४४,०००.००	३१,९४४,०००.००	०.००	३१,९४४,०००.००
		३०८०३३१११ एकिकृत उर्जा तथा सिचाई विरोध कार्यक्रम	०.००	९,२२२,०८२.००	९,२२२,०८२.००	०.००	९,२२२,०८२.००
		३०८०३१२७४ एकीकृत उर्जा तथा सिचाई विरोध कार्यक्रम	०.००	९,२२२,०८२.००	९,२२२,०८२.००	०.००	९,२२२,०८२.००
		३०८०३३११३ अल उत्पन्न प्रकोप नियन्त्रण प्रविधि परियोजना	८,२२४,०००.००	०.००	८,२२४,०००.००	०.००	८,२२४,०००.००
		३०८०३११८४ टार - बजार संरक्षण कार्यक्रम	८,२२४,०००.००	०.००	८,२२४,०००.००	०.००	८,२२४,०००.००
		३०८०३३११४ सिचाई संभाव्यता अध्ययन तथा निर्माण गुगस्तर कार्यक्रम	०.००	२,४६०,०००.००	२,४६०,०००.००	०.००	२,४६०,०००.००
		३०८०३१०३४ सिचाई संभाव्यता अध्ययन तथा निर्माण गुगस्तर कार्यक्रम	०.००	२,४६०,०००.००	२,४६०,०००.००	०.००	२,४६०,०००.००
		३०८०३३११६ प्राथमिकता प्राप्त नदी बेरिगन बाढी जोखिम व्यवस्थापन आयोजना	०.००	१०,७८४,३४१.६७	१०,७८४,३४१.६७	०.००	१०,७८४,३४१.६७
		३०८०३१२१४ प्राथमिकता प्राप्त नदी बेरिगन बाढी जोखिम व्यवस्थापन आयोजना	०.००	१०,७८४,३४१.६७	१०,७८४,३४१.६७	०.००	१०,७८४,३४१.६७
		३०८०३३१०१ रुपाताल संरक्षण एकिकृत विकास परियोजना	०.००	२१,८०४,०००.००	२१,८०४,०००.००	२६,२४५,०००.००	४८,०४९,०००.००
		३०८०३१०६४ नदी नियन्त्रण	०.००	१४,०००,०००.००	१४,०००,०००.००	२६,२४५,०००.००	४०,२४५,०००.००
		३०८०३११८४ टार - बजार संरक्षण कार्यक्रम	०.००	६,३६४,०००.००	६,३६४,०००.००	०.००	६,३६४,०००.००
		३०८०३१२७४ एकीकृत उर्जा तथा सिचाई विरोध कार्यक्रम	०.००	४४०,०००.००	४४०,०००.००	०.००	४४०,०००.००
		३०८०३४७०१ गन्धक सिचाई व्यवस्थापन विमिन	६,९४८,०००.००	०.००	६,९४८,०००.००	०.००	६,९४८,०००.००
		३०८०३१०१४ मर्मत संभार आयोजनाहरू	४,६८,०००.००	०.००	४,६८,०००.००	०.००	४,६८,०००.००
		३०८०३११०४ बृहत सरकारी सिचाई योजनाको पुनर्स्थापना तथा व्यवस्थापन हस्तान्तरण	६,३९०,०००.००	०.००	६,३९०,०००.००	०.००	६,३९०,०००.००
		३०८०३४८०२ जनताको तटबन्ध कार्यक्रम, फिन्ड कार्यालय नं. ५ बुटवल	३३,४२६,०००.००	०.००	३३,४२६,०००.००	०.००	३३,४२६,०००.००
		३०८०३१०६४ नदी नियन्त्रण	२६,९९०,०००.००	०.००	२६,९९०,०००.००	०.००	२६,९९०,०००.००
		३०८०३१२७४ एकीकृत उर्जा तथा सिचाई विरोध कार्यक्रम	६,४३६,०००.००	०.००	६,४३६,०००.००	०.००	६,४३६,०००.००
		३०८०३४८०१ प्रगल्भ तथा बहुकाय सिचाई आयोजना	०.००	३,९४०,०००.००	३,९४०,०००.००	१६६,७३१,०९२.९९	१७०,६७१,०९२.९९
		३०८०३११४४ प्रगल्भ तथा बहुकाय सिचाई आयोजना, दाङ	०.००	३,९४०,०००.००	३,९४०,०००.००	१६६,७३१,०९२.९९	१७०,६७१,०९२.९९
		३०८०३४८०२ बृहत दाङ उपत्यका सिचाई योजना	१०,७४०,०००.००	०.००	१०,७४०,०००.००	२,४४१,२७४.००	१३,१९१,२७४.००
		३०८०३१२४४ बृहद् दाङ उपत्यका सिचाई आयोजना	१०,७४०,०००.००	०.००	१०,७४०,०००.००	२,४४१,२७४.००	१३,१९१,२७४.००
		३०८०३४८०३ जनताको तटबन्ध कार्यक्रम फिन्ड कार्यालय नं. ६ दाङ	०.००	४,००,०००.००	४,००,०००.००	८,४२६,०००.००	९,०२६,०००.००
		३०८०३१०६४ नदी नियन्त्रण	०.००	४,००,०००.००	४,००,०००.००	८,४२६,०००.००	९,०२६,०००.००
		३०८०३४७०१ सिक्टा सिचाईआयोजना	९,६४०,०००.००	०.००	९,६४०,०००.००	०.००	९,६४०,०००.००
		३०८०३११६४ सिक्टा सिचाई आयोजना	९,६४०,०००.००	०.००	९,६४०,०००.००	०.००	९,६४०,०००.००
		३०८०३४८०१ बबई भादा बीरही नदी व्यवस्थापन आयोजना	०.००	३७,३८४,०००.००	३७,३८४,०००.००	०.००	३७,३८४,०००.००
		३०८०३१०६४ नदी नियन्त्रण	०.००	३७,३८४,०००.००	३७,३८४,०००.००	०.००	३७,३८४,०००.००
		३०८०३४८०३ बबई सिचाईआयोजना	०.००	३०४,४२६,६००.००	३०४,४२६,६००.००	१३०,८१४,६८८.७४	४३५,२४१,२८८.७४
		३०८०३११२४ बबई सिचाई आयोजना	०.००	३०४,४२६,६००.००	३०४,४२६,६००.००	१३०,८१४,६८८.७४	४३५,२४१,२८८.७४
		३०८०३४८०४ कर्णाली नदी व्यवस्थापन आयोजना	०.००	६,४३६,६०६.००	६,४३६,६०६.००	१६,०६०,०००.००	२२,४९६,६०६.००
		३०८०३१०६४ नदी नियन्त्रण	०.००	६,४३६,६०६.००	६,४३६,६०६.००	१६,०६०,०००.००	२२,४९६,६०६.००
		३०८०३६८०१ मेरी बबई ड्राइभर्न बहुउद्देश्यीय आयोजना	११४,१२४,७०९.००	६,२००,९४९.००	१२०,३२५,६५८.००	७०३,४८८,६००.९७	८२३,८८५,२६८.९७
		३०८०३११०३ मेरी - बबई ड्राइभर्न बहुउद्देश्यीय आयोजना	११४,१२४,७०९.००	६,२००,९४९.००	१२०,३२५,६५८.००	७०३,४८८,६००.९७	८२३,८८५,२६८.९७
		३०८०३७३०१ महाकाली नदी नियन्त्रण	०.००	२१,४७५,०००.००	२१,४७५,०००.००	०.००	२१,४७५,०००.००
		३०८०३१०६४ नदी नियन्त्रण	०.००	२१,४७५,०००.००	२१,४७५,०००.००	०.००	२१,४७५,०००.००
		३०८०३७६०१ जनताको तटबन्ध कार्यक्रम फिन्ड कार्यालय नं.७	७०,४१०,०००.००	०.००	७०,४१०,०००.००	०.००	७०,४१०,०००.००
		३०८०३१०६४ नदी नियन्त्रण	२,४९०,०००.००	०.००	२,४९०,०००.००	०.००	२,४९०,०००.००
		३०८०३१२१४ प्राथमिकता प्राप्त नदी बेरिगन बाढी जोखिम व्यवस्थापन आयोजना	६७,९२०,०००.००	०.००	६७,९२०,०००.००	०.००	६७,९२०,०००.००
		३०८०३७६०२ महाकाली सिचाई आयोजना	३८,९४२,०००.००	७४,४२३,१४२.००	११२,४६५,१४२.००	०.००	११२,४६५,१४२.००



मन्त्रालय	कार्यालय	बजेट उप शिर्षक	चालु आ.व.को बाँकी पेशकी			गत आ.व.को बाँकी पेशकी	कुल जम्मा पेशकी
			म्याद ननाघेको	म्याद नाघेको	जम्मा		
		३०८०३११३४ महाकाली सिचाइ आयोजना (कन्भन्सन्ट)	३८,१४२,०००.००	७४,४२३,१४२.००	११२,५६५,१४२.००	०.००	११२,५६५,१४२.००
		३०८०३७६०३ महाकाली सिचाइ व्यवस्थापन विभिन	०.००	१,३३८,७७५.००	१,३३८,७७५.००	०.००	१,३३८,७७५.००
		३०८०३१२३४ समूह तराई मधेश सिचाइ विभिन कार्यक्रम	०.००	१,३३८,७७५.००	१,३३८,७७५.००	०.००	१,३३८,७७५.००
		३०८०३७७०१ रानी जमरा कुलरीया सिचाइ आयोजना	५८७,१३६,३५३.९९	२३१,३५९,५२१.९६	८१८,४९५,८७५.९५	१६६,८०६,७५०.००	९८५,३०२,६२५.९५
		३०८०३११९४ रानी जमरा कुलरीया सिचाइ आयोजना ( प्रगती आपुनिकीकरण समेत)	५८७,१३६,३५३.९९	२३१,३५९,५२१.९६	८१८,४९५,८७५.९५	१६६,८०६,७५०.००	९८५,३०२,६२५.९५
		३०८०४३४०१ जलस्रोत अनुसन्धान तथा विकास केन्द्र	०.००	१७,२३०,०००.००	१७,२३०,०००.००	०.००	१७,२३०,०००.००
		३०८०४१०१४ जलस्रोत अनुसन्धान तथा विकास केन्द्र	०.००	१७,२३०,०००.००	१७,२३०,०००.००	०.००	१७,२३०,०००.००
		३११ कानून, न्याय तथा संसदीय मामिला मन्त्रालय	५,८७०.००	८,७३५,०००.००	८,७३९,८७०.००	०.००	८,७३९,८७०.००
		३११००३४०१ नेपाल पारिएका ब्यक्तिको छानविन बायोग	५,८७०.००	०.००	५,८७०.००	०.००	५,८७०.००
		३११०००११३ कानून, न्याय तथा संसदीय मामिला मन्त्रालय	५,८७०.००	०.००	५,८७०.००	०.००	५,८७०.००
		३११००३४०१ कानून न्याय तथा सहाय्य मामिला	०.००	८,७३५,०००.००	८,७३५,०००.००	०.००	८,७३५,०००.००
		३११०००११३ कानून, न्याय तथा संसदीय मामिला मन्त्रालय	०.००	८,७३५,०००.००	८,७३५,०००.००	०.००	८,७३५,०००.००
		३१२ कृषि तथा पशुपन्डी विकास मन्त्रालय	११,७४६,८१०.००	६०,२६६,८२०.००	७२,०१३,६३०.००	५,९७१,८६१.००	७७,९८५,४९१.००
		३१२००१३०२ नेपाल लाइभस्टक सेक्टर इन्फोमेशन आयोजना विकेन्द्रित आयोजना	०.००	३००,०००.००	३००,०००.००	०.००	३००,०००.००
		३१२००१०७३ लाइभस्टक सेक्टर इन्फोमेशन आयोजना	०.००	३००,०००.००	३००,०००.००	०.००	३००,०००.००
		३१२००१३०३ परियोजना कार्यान्वयन इकाई	०.००	९१,३६०.००	९१,३६०.००	०.००	९१,३६०.००
		३१२००१०७३ प्रधानमन्त्री कृषि आपुनिकीकरण परियोजना	०.००	९१,३६०.००	९१,३६०.००	०.००	९१,३६०.००
		३१२००१८०३ वार्षिक कोरिडोर कार्यालय, महोत्तरी	०.००	७००,०००.००	७००,०००.००	०.००	७००,०००.००
		३१२००११८३ ग्रामीण उद्यम तथा आर्थिक विकास कार्यक्रम	०.००	७००,०००.००	७००,०००.००	०.००	७००,०००.००
		३१२००३२०२ लाइभस्टक सेक्टर इन्फोमेशन आयोजना	०.००	५००,०००.००	५००,०००.००	०.००	५००,०००.००
		३१२००१०७३ लाइभस्टक सेक्टर इन्फोमेशन आयोजना	०.००	५००,०००.००	५००,०००.००	०.००	५००,०००.००
		३१२००३४०३ परियोजना व्यवस्थापन इकाई	०.००	४९,८९६,७६०.००	४९,८९६,७६०.००	०.००	४९,८९६,७६०.००
		३१२००१०६३ प्रधानमन्त्री कृषि आपुनिकीकरण परियोजना	०.००	४९,८९६,७६०.००	४९,८९६,७६०.००	०.००	४९,८९६,७६०.००
		३१२००३४०८ आयोजना निर्देशकको कार्यालय, हरिहरभवन	८३०,०००.००	०.००	८३०,०००.००	०.००	८३०,०००.००
		३१२००११८३ ग्रामीण उद्यम तथा आर्थिक विकास कार्यक्रम	८३०,०००.००	०.००	८३०,०००.००	०.००	८३०,०००.००
		३१२००३४०३ नेपाल लाइभस्टक सेक्टर इन्फोमेशन आयोजना	०.००	२,३००,०००.००	२,३००,०००.००	०.००	२,३००,०००.००
		३१२००१०७४ लाइभस्टक सेक्टर इन्फोमेशन आयोजना	०.००	२,३००,०००.००	२,३००,०००.००	०.००	२,३००,०००.००
		३१२००३१०२ नेपाल लाइभस्टक इन्फोमेशन आयोजना विकेन्द्रित आयोजना सहयोग	०.००	१,८८०,०००.००	१,८८०,०००.००	१५०,०००.००	२,०३०,०००.००
		३१२००१०७३ लाइभस्टक सेक्टर इन्फोमेशन आयोजना	०.००	०.००	०.००	१५०,०००.००	१५०,०००.००
		३१२००१०७४ लाइभस्टक सेक्टर इन्फोमेशन आयोजना	०.००	१,८८०,०००.००	१,८८०,०००.००	०.००	१,८८०,०००.००
		३१२००३१०३ परियोजना कार्यान्वयन इकाई	०.००	०.००	०.००	४,९२२,४०१.००	४,९२२,४०१.००
		३१२००१०६३ प्रधानमन्त्री कृषि आपुनिकीकरण परियोजना	०.००	०.००	०.००	४,९२२,४०१.००	४,९२२,४०१.००
		३१२००४३०१ परियोजना कार्यान्वयन इकाई	०.००	१,०२०,०००.००	१,०२०,०००.००	०.००	१,०२०,०००.००
		३१२००१०६३ प्रधानमन्त्री कृषि आपुनिकीकरण परियोजना	०.००	१,०२०,०००.००	१,०२०,०००.००	०.००	१,०२०,०००.००
		३१२००४८०५ नेपाल लाइभस्टक सेक्टर इन्फोमेशन आयोजना, रुपन्देही	१६०,०००.००	०.००	१६०,०००.००	०.००	१६०,०००.००
		३१२००१०७३ लाइभस्टक सेक्टर इन्फोमेशन आयोजना	१६०,०००.००	०.००	१६०,०००.००	०.००	१६०,०००.००
		३१२००६३०१ परियोजना कार्यान्वयन इकाई	८४,५६०.००	०.००	८४,५६०.००	३०,०००.००	११४,५६०.००
		३१२००१०६३ प्रधानमन्त्री कृषि आपुनिकीकरण परियोजना	८४,५६०.००	०.००	८४,५६०.००	३०,०००.००	११४,५६०.००
		३१२००६८०३ कृषि श्रेय विकास कार्यक्रम	१०९,७५०.००	०.००	१०९,७५०.००	०.००	१०९,७५०.००
		३१२००१०९३ कृषि श्रेय विकास कार्यक्रम	१०९,७५०.००	०.००	१०९,७५०.००	०.००	१०९,७५०.००
		३१२०१३४०१ कृषि विभाग	०.००	२,६६३,७००.००	२,६६३,७००.००	०.००	२,६६३,७००.००
		३१२०१०११३ कृषि विभाग	०.००	२,६६३,७००.००	२,६६३,७००.००	०.००	२,६६३,७००.००
		३१२०१३४०५ बाली विकास तथा कृषि जैविक विविधता संरक्षण केन्द्र	२४९,०००.००	०.००	२४९,०००.००	०.००	२४९,०००.००
		३१२०११०४३ बाली विकास तथा जैविक विविधता संरक्षण कार्यक्रम	२४९,०००.००	०.००	२४९,०००.००	०.००	२४९,०००.००
		३१२०२१२०१ पशु क्वारेन्टिन कार्यालय, काकडभिट्टा	८,०००,०००.००	०.००	८,०००,०००.००	०.००	८,०००,०००.००
		३१२०२१०२४ पशु स्वास्थ्य, रोग अन्वेषण सेवा तथा क्वारेन्टिन कार्यक्रम	८,०००,०००.००	०.००	८,०००,०००.००	०.००	८,०००,०००.००
		३१२०२१७०४ राइजोवियम तथा घाँसेबाली बीजबीजन प्रयोगशाला जनकपुर	१,४७३,०००.००	०.००	१,४७३,०००.००	०.००	१,४७३,०००.००
		३१२०२१०३४ पशुपन्डी ज्योत व्यवस्थापन तथा प्रवर्द्धन कार्यक्रम	१,४७३,०००.००	०.००	१,४७३,०००.००	०.००	१,४७३,०००.००
		३१२०२३४०१ पशु सेवा विभाग	७५९,०००.००	०.००	७५९,०००.००	०.००	७५९,०००.००
		३१२०२०११३ पशु सेवा विभाग	७५९,०००.००	०.००	७५९,०००.००	०.००	७५९,०००.००



मन्त्रालय	कार्यालय	बजेट उप शिर्षक	चालु आ.ब.को बाँकी पेशकी			गत आ.ब.को बाँकी पेशकी	कुल जम्मा पेशकी
			म्याद ननाघेको	म्याद नाघेको	जम्मा		
		३१२०२३४०४ राष्ट्रिय पशु आहार तथा लाइभस्टक गुण ब्यवस्थापन प्रयोगशाला	८१,५००.००	०.००	८१,५००.००	०.००	८१,५००.००
		३१२०२१०४३ पशु आहार तथा लाइभस्टक गुण ब्यवस्थापन कार्यक्रम	८१,५००.००	०.००	८१,५००.००	०.००	८१,५००.००
		३१२०२३४०२ केन्द्रीय रिफरल पशु चिकित्सालय	०.००	१७४,०००.००	१७४,०००.००	०.००	१७४,०००.००
		३१२०२१०२३ पशु स्वास्थ्य, रोग अन्वेषण सेवा तथा क्वारेन्टाईन कार्यक्रम	०.००	१७४,०००.००	१७४,०००.००	०.००	१७४,०००.००
		३१२०२३४०६ राष्ट्रिय चोप उत्पादन प्रयोगशाला, विपुलेश्वर	०.००	६६०,०००.००	६६०,०००.००	०.००	६६०,०००.००
		३१२०२१०२३ पशु स्वास्थ्य, रोग अन्वेषण सेवा तथा क्वारेन्टाईन कार्यक्रम	०.००	६६०,०००.००	६६०,०००.००	०.००	६६०,०००.००
		३१२०३३२०१ खाद्य प्रविधि तथा गुण नियन्त्रण कार्यालय, हेटौडा	०.००	८३,०००.००	८३,०००.००	०.००	८३,०००.००
		३१२०३१०१३ खाद्य पोषण तथा प्रविधि कार्यक्रम	०.००	८३,०००.००	८३,०००.००	०.००	८३,०००.००
		३१२०३६८०१ खाद्य प्रविधि तथा गुण नियन्त्रण कार्यालय, विरेन्द्रनगर	०.००	०.००	०.००	८६९,४६०.००	८६९,४६०.००
		३१२०३१०१४ खाद्य पोषण तथा प्रविधि कार्यक्रम	०.००	०.००	०.००	८६९,४६०.००	८६९,४६०.००
		<b>३१३ खानेपानी मन्त्रालय</b>	<b>६२१,१८०,९४०.५६</b>	<b>४३१,४८६,२१७.६२</b>	<b>१,१५२,६६७,१५८.१८</b>	<b>३४४,१६०,२२०.९१</b>	<b>१,४९६,८२७,३७९.०९</b>
		<b>३१३०१०३०१ संघीय खानेपानी तथा ढल ब्यवस्थापन आयोजना</b>	<b>११,६८४,४००.००</b>	<b>४७,८००,०००.००</b>	<b>६९,४८४,४००.००</b>	<b>७०,३८४,८०७.०४</b>	<b>१३९,८७०,२०७.०४</b>
		३१३०११०४४ जलवायु अनुकूलित वृहत खानेपानी आयोजना	११,६८४,४००.००	३,४००,०००.००	१४,०८४,४००.००	३७,४२०,८०७.०४	४२,६०६,२०७.०४
		३१३०१११३४ केन्द्रिय खानेपानी आयोजना	०.००	४४,४००,०००.००	४४,४००,०००.००	३२,९६४,०००.००	८७,३६४,०००.००
		<b>३१३०१०६०१ संघीय खानेपानी तथा ढल ब्यवस्थापन आयोजना</b>	<b>०.००</b>	<b>३४,४२४,७७४.००</b>	<b>३४,४२४,७७४.००</b>	<b>९,३७२,१७४.००</b>	<b>४३,७९६,९४८.००</b>
		३१३०११०४४ जलवायु अनुकूलित वृहत खानेपानी आयोजना	०.००	२४,२७७,०००.००	२४,२७७,०००.००	०.००	२४,२७७,०००.००
		३१३०११०६४ ढल निर्माण तथा प्रशोधन कार्यक्रम	०.००	०.००	०.००	३,२००,०००.००	३,२००,०००.००
		३१३०११०७४ खानेपानी तथा सरसफाई सह-तगानी कार्यक्रम	०.००	४,९०६,७७४.००	४,९०६,७७४.००	४,१३०,१७४.००	१०,०३६,९४८.००
		३१३०१११३४ केन्द्रिय खानेपानी आयोजना	०.००	३,२४२,०००.००	३,२४२,०००.००	२,०४२,०००.००	४,२८४,०००.००
		<b>३१३०१०८०१ संघीय खानेपानी तथा ढल ब्यवस्थापन आयोजना</b>	<b>०.००</b>	<b>२७,०९९,०००.००</b>	<b>२७,०९९,०००.००</b>	<b>२४,८६१,०००.००</b>	<b>४२,९६०,०००.००</b>
		३१३०११०२४ खानेपानी सेवा विस्तार तथा पुनर्स्थापना कार्यक्रम	०.००	०.००	०.००	६८४,०००.००	६८४,०००.००
		३१३०११०३४ खानेपानी तथा गुणस्तर सुधार कार्यक्रम	०.००	४,७४०,०००.००	४,७४०,०००.००	८४०,०००.००	४,६००,०००.००
		३१३०११०६४ ढल निर्माण तथा प्रशोधन कार्यक्रम	०.००	०.००	०.००	१४,४४६,०००.००	१४,४४६,०००.००
		३१३०१११३४ केन्द्रिय खानेपानी आयोजना	०.००	२२,३४९,०००.००	२२,३४९,०००.००	९,७७०,०००.००	३२,११९,०००.००
		<b>३१३०११३०१ संघीय खानेपानी तथा ढल ब्यवस्थापन आयोजना</b>	<b>९,४२४,०००.००</b>	<b>८४,३७९,३००.००</b>	<b>९३,९०४,३००.००</b>	<b>१०८,४८४,४३३.८६</b>	<b>२०२,४८८,८३३.८६</b>
		३१३०१०१३३ संघीय खानेपानी तथा ढल ब्यवस्थापन आयोजनाहरू	०.००	१२,०००.००	१२,०००.००	०.००	१२,०००.००
		३१३०११०२४ खानेपानी सेवा विस्तार तथा पुनर्स्थापना कार्यक्रम	०.००	४,१०८,३००.००	४,१०८,३००.००	०.००	४,१०८,३००.००
		३१३०११०४४ जलवायु अनुकूलित वृहत खानेपानी आयोजना	०.००	४,०७०,०००.००	४,०७०,०००.००	०.००	४,०७०,०००.००
		३१३०११०६४ ढल निर्माण तथा प्रशोधन कार्यक्रम	०.००	०.००	०.००	८१,८११,४३३.८६	८१,८११,४३३.८६
		३१३०११०७४ खानेपानी तथा सरसफाई सह-तगानी कार्यक्रम	०.००	६,४८०,०००.००	६,४८०,०००.००	१६,६४३,०००.००	२३,१२३,०००.००
		३१३०१११३४ केन्द्रिय खानेपानी आयोजना	९,४२४,०००.००	२२,०७९,०००.००	३१,६०४,०००.००	१०,१३०,०००.००	४१,७३४,०००.००
		<b>३१३०११४०१ शैबीय आयोजना ब्यवस्थापन कार्यालय</b>	<b>९८,८०४,९४१.८१</b>	<b>०.००</b>	<b>९८,८०४,९४१.८१</b>	<b>०.००</b>	<b>९८,८०४,९४१.८१</b>
		३१३०११०८४ सहरी खानेपानी तथा सरसफाई (सिंहवत) आयोजना	९८,८०४,९४१.८१	०.००	९८,८०४,९४१.८१	०.००	९८,८०४,९४१.८१
		<b>३१३०११७०१ संघीय खानेपानी तथा ढल ब्यवस्थापन आयोजना</b>	<b>१,६१०,०००.००</b>	<b>४,१२६,०००.००</b>	<b>६,७३६,०००.००</b>	<b>०.००</b>	<b>६,७३६,०००.००</b>
		३१३०११०२४ खानेपानी सेवा विस्तार तथा पुनर्स्थापना कार्यक्रम	१,६१०,०००.००	१,०६४,०००.००	२,६७४,०००.००	०.००	२,६७४,०००.००
		३१३०११०४४ जलवायु अनुकूलित वृहत खानेपानी आयोजना	०.००	४,०६१,०००.००	४,०६१,०००.००	०.००	४,०६१,०००.००
		<b>३१३०१२२०१ संघीय खानेपानी तथा ढल ब्यवस्थापन आयोजना</b>	<b>१०,६००,०००.००</b>	<b>०.००</b>	<b>१०,६००,०००.००</b>	<b>०.००</b>	<b>१०,६००,०००.००</b>
		३१३०११०२४ खानेपानी सेवा विस्तार तथा पुनर्स्थापना कार्यक्रम	१०,६००,०००.००	०.००	१०,६००,०००.००	०.००	१०,६००,०००.००
		<b>३१३०१२४०१ संघीय खानेपानी तथा ढल ब्यवस्थापन आयोजना</b>	<b>४०,२७६,०००.००</b>	<b>०.००</b>	<b>४०,२७६,०००.००</b>	<b>०.००</b>	<b>४०,२७६,०००.००</b>
		३१३०११०४४ जलवायु अनुकूलित वृहत खानेपानी आयोजना	४०,२७६,०००.००	०.००	४०,२७६,०००.००	०.००	४०,२७६,०००.००
		<b>३१३०१३१०१ संघीय खानेपानी तथा ढल ब्यवस्थापन आयोजना</b>	<b>९३,६६८,०००.००</b>	<b>११,४००,०००.००</b>	<b>१०५,०६८,०००.००</b>	<b>२८,६७०,०००.००</b>	<b>१३३,७३८,०००.००</b>
		३१३०१११२४ कान्छाकोट विकास क्षेत्र सिद्धार्थ राजा मुहम्मदशाह कार्यालय	८०८,०००.००	०.००	८०८,०००.००	०.००	८०८,०००.००
		३१३०११०४४ जलवायु अनुकूलित वृहत खानेपानी आयोजना	०.००	६,३००,०००.००	६,३००,०००.००	०.००	६,३००,०००.००
		३१३०११०६४ ढल निर्माण तथा प्रशोधन कार्यक्रम	२९,६४०,०००.००	०.००	२९,६४०,०००.००	०.००	२९,६४०,०००.००
		३१३०१११०४४ खानेपानी तथा सरसफाई सह-तगानी कार्यक्रम	४६,२२०,०००.००	०.००	४६,२२०,०००.००	०.००	४६,२२०,०००.००
		३१३०१११३४ केन्द्रिय खानेपानी आयोजना	७,०००,०००.००	७,०००,०००.००	१४,०००,०००.००	२८,६७०,०००.००	४२,६७०,०००.००
		<b>३१३०१३३०१ संघीय खानेपानी तथा ढल ब्यवस्थापन आयोजना</b>	<b>२६,९२९,९४०.००</b>	<b>३४,४७४,१००.००</b>	<b>६१,४०४,०४०.००</b>	<b>२२,३८०,०००.००</b>	<b>८३,७८४,०४०.००</b>
		३१३०११०२४ खानेपानी सेवा विस्तार तथा पुनर्स्थापना कार्यक्रम	०.००	२,९३४,१००.००	२,९३४,१००.००	०.००	२,९३४,१००.००
		३१३०११०३४ खानेपानी तथा गुणस्तर सुधार कार्यक्रम	१,९४८,०००.००	३,८७०,०००.००	५,८१८,०००.००	०.००	५,८१८,०००.००
		३१३०११०४४ जलवायु अनुकूलित वृहत खानेपानी	१२,०४६,०००.००	२४,४००,०००.००	३६,४४६,०००.००	१३,३००,०००.००	४०,८४६,०००.००



मन्त्रालय	कार्यालय	बजेट उप शिर्षक	चालु आ.ब.को बाँकी पेशकी			गत आ.ब.को बाँकी पेशकी	कुल जम्मा पेशकी
			म्याद ननाघेको	म्याद नाघेको	जम्मा		
आयोजना							
		३१३०११०६४ ढल निर्माण तथा प्रशोधन कार्यक्रम	०.००	०.००	०.००	९,०८०,०००.००	९,०८०,०००.००
		३१३०१११३४ केन्द्रिय खानेपानी आयोजना	१२,९२५,९५०.००	३,१७०,०००.००	१६,०९५,९५०.००	०.००	१६,०९५,९५०.००
		<b>३१३०१३५०१ खानेपानी तथा ढल व्यवस्थापन विभाग</b>	<b>०.००</b>	<b>१,७२४,८०१.४८</b>	<b>१,७२४,८०१.४८</b>	<b>०.००</b>	<b>१,७२४,८०१.४८</b>
		३१३०१०११३ खानेपानी विभाग	०.००	१,०३३,०००.००	१,०३३,०००.००	०.००	१,०३३,०००.००
		३१३०११०६३ ढल निर्माण तथा प्रशोधन कार्यक्रम	०.००	६९१,८०१.४८	६९१,८०१.४८	०.००	६९१,८०१.४८
		<b>३१३०१३५०३ जलवायु अनुकूलित बृहत खानेपानी आयोजना</b>	<b>१०६,८९०.९५</b>	<b>१०१,९१०.००</b>	<b>२१०,८००.९५</b>	<b>०.००</b>	<b>२१०,८००.९५</b>
		३१३०११०५३ जलवायु अनुकूलित बृहत खानेपानी आयोजना	१०६,८९०.९५	१०१,९१०.००	२१०,८००.९५	०.००	२१०,८००.९५
		<b>३१३०१३५०५ आयोजना व्यवस्थापन कार्यालय</b>	<b>५,२७८,२४३.००</b>	<b>१८६,०५९,४२६.७१</b>	<b>१९१,३३७,६६९.७१</b>	<b>०.००</b>	<b>१९१,३३७,६६९.७१</b>
		३१३०११०८४ सहरी खानेपानी तथा सरसफाई (क्षेत्रगत) आयोजना	०.००	१८०,७८१,१८३.७१	१८०,७८१,१८३.७१	०.००	१८०,७८१,१८३.७१
		३१३०१११५४ कोभिड-१९ रेस्पन्स आयोजना	५,२७८,२४३.००	५,२७८,२४३.००	१०,५५६,४८६.००	०.००	१०,५५६,४८६.००
		<b>३१३०१३७०१ संघीय खानेपानी तथा ढल व्यवस्थापन आयोजना</b>	<b>२६,०००,०००.००</b>	<b>५२,८८९,०००.००</b>	<b>७८,८८९,०००.००</b>	<b>०.००</b>	<b>७८,८८९,०००.००</b>
		३१३०११०२४ खानेपानी सेवा विस्तार तथा पुनर्स्थापना कार्यक्रम	०.००	५,३२५,०००.००	५,३२५,०००.००	०.००	५,३२५,०००.००
		३१३०११०५४ जलवायु अनुकूलित बृहत खानेपानी आयोजना	११,०३०,०००.००	३३,५००,०००.००	४४,५३०,०००.००	०.००	४४,५३०,०००.००
		३१३०११०७४ खानेपानी तथा सरसफाई सह-लगानी कार्यक्रम	११,०००,०००.००	०.००	११,०००,०००.००	०.००	११,०००,०००.००
		३१३०१११३४ केन्द्रिय खानेपानी आयोजना	३,९७०,०००.००	१४,०६४,०००.००	१८,०३४,०००.००	०.००	१८,०३४,०००.००
		<b>३१३०१३९०१ संघीय खानेपानी तथा ढल व्यवस्थापन आयोजना</b>	<b>९५,९४८,०००.००</b>	<b>२७,३२९,०००.००</b>	<b>१२३,२७७,०००.००</b>	<b>०.००</b>	<b>१२३,२७७,०००.००</b>
		३१३०११०३४ खानेपानी तथा गुणस्तर सुधार कार्यक्रम	२४,२०५,०००.००	४,०३०,०००.००	२८,२३५,०००.००	०.००	२८,२३५,०००.००
		३१३०११०५४ जलवायु अनुकूलित बृहत खानेपानी आयोजना	५५,५३५,०००.००	०.००	५५,५३५,०००.००	०.००	५५,५३५,०००.००
		३१३०११०६४ ढल निर्माण तथा प्रशोधन कार्यक्रम	५१०,०००.००	०.००	५१०,०००.००	०.००	५१०,०००.००
		३१३०११०७४ खानेपानी तथा सरसफाई सह-लगानी कार्यक्रम	१३,७९६,०००.००	२३,२९६,०००.००	३७,०९६,०००.००	०.००	३७,०९६,०००.००
		३१३०१११३४ केन्द्रिय खानेपानी आयोजना	१,९००,०००.००	०.००	१,९००,०००.००	०.००	१,९००,०००.००
		<b>३१३०१४४०१ संघीय खानेपानी तथा ढल व्यवस्थापन आयोजना</b>	<b>३,२८८,८९१.००</b>	<b>०.००</b>	<b>३,२८८,८९१.००</b>	<b>०.००</b>	<b>३,२८८,८९१.००</b>
		३१३०११०२४ खानेपानी सेवा विस्तार तथा पुनर्स्थापना कार्यक्रम	१,१८८,८९१.००	०.००	१,१८८,८९१.००	०.००	१,१८८,८९१.००
		३१३०११०३४ खानेपानी तथा गुणस्तर सुधार कार्यक्रम	२,१००,०००.००	०.००	२,१००,०००.००	०.००	२,१००,०००.००
		<b>३१३०१४८०१ संघीय खानेपानी तथा ढल व्यवस्थापन आयोजना</b>	<b>७७,६६३,९९२.००</b>	<b>०.००</b>	<b>७७,६६३,९९२.००</b>	<b>०.००</b>	<b>७७,६६३,९९२.००</b>
		३१३०११०५४ जलवायु अनुकूलित बृहत खानेपानी आयोजना	२८,३८४,०००.००	०.००	२८,३८४,०००.००	०.००	२८,३८४,०००.००
		३१३०११०६४ ढल निर्माण तथा प्रशोधन कार्यक्रम	७१०,०००.००	०.००	७१०,०००.००	०.००	७१०,०००.००
		३१३०१११३४ केन्द्रिय खानेपानी आयोजना	४८,५६९,९९२.००	०.००	४८,५६९,९९२.००	०.००	४८,५६९,९९२.००
		<b>३१३०१४१०१ संघीय खानेपानी तथा ढल व्यवस्थापन आयोजना</b>	<b>१३,२५९,३३९.८०</b>	<b>७,६७७,९०५.४३</b>	<b>२०,९३७,२४६.२३</b>	<b>०.००</b>	<b>२०,९३७,२४६.२३</b>
		३१३०११०२४ खानेपानी सेवा विस्तार तथा पुनर्स्थापना कार्यक्रम	५२८,०००.००	०.००	५२८,०००.००	०.००	५२८,०००.००
		३१३०११०५४ जलवायु अनुकूलित बृहत खानेपानी आयोजना	१२,७३१,३३९.८०	६,६२६,५०५.४३	१९,३६७,८४६.२३	०.००	१९,३६७,८४६.२३
		३१३०१११३४ केन्द्रिय खानेपानी आयोजना	०.००	१,०४४,४००.००	१,०४४,४००.००	०.००	१,०४४,४००.००
		<b>३१३०१४७०२ संघीय खानेपानी तथा ढल व्यवस्थापन आयोजना</b>	<b>४२,१३२,३००.००</b>	<b>०.००</b>	<b>४२,१३२,३००.००</b>	<b>०.००</b>	<b>४२,१३२,३००.००</b>
		३१३०११०७४ खानेपानी तथा सरसफाई सह-लगानी कार्यक्रम	४२,१३२,३००.००	०.००	४२,१३२,३००.००	०.००	४२,१३२,३००.००
		<b>३१३०१६८०१ संघीय खानेपानी तथा ढल व्यवस्थापन आयोजना</b>	<b>४०,२९९,५००.००</b>	<b>०.००</b>	<b>४०,२९९,५००.००</b>	<b>६५,६५७,७०५.००</b>	<b>१०५,९५७,२०५.००</b>
		३१३०११०५४ जलवायु अनुकूलित बृहत खानेपानी आयोजना	१६,१००,०००.००	०.००	१६,१००,०००.००	१८,०३९,६४१.००	३४,१३९,६४१.००
		३१३०११०७४ खानेपानी तथा सरसफाई सह-लगानी कार्यक्रम	०.००	०.००	०.००	१३,७०९,५००.००	१३,७०९,५००.००
		३१३०१११३४ केन्द्रिय खानेपानी आयोजना	२४,१९९,५००.००	०.००	२४,१९९,५००.००	३३,९०८,५६४.००	५८,१०८,०६४.००
		<b>३१३०१७६०१ संघीय खानेपानी तथा ढल व्यवस्थापन आयोजना</b>	<b>७,४५४,०००.००</b>	<b>०.००</b>	<b>७,४५४,०००.००</b>	<b>०.००</b>	<b>७,४५४,०००.००</b>
		३१३०११०२४ खानेपानी सेवा विस्तार तथा पुनर्स्थापना कार्यक्रम	१८९,४४४.००	०.००	१८९,४४४.००	०.००	१८९,४४४.००
		३१३०११०६४ ढल निर्माण तथा प्रशोधन कार्यक्रम	७,४५४,०००.००	०.००	७,४५४,०००.००	०.००	७,४५४,०००.००
		<b>३१३०१७७०१ संघीय खानेपानी तथा ढल व्यवस्थापन आयोजना</b>	<b>६,७७५,५००.००</b>	<b>०.००</b>	<b>६,७७५,५००.००</b>	<b>१३,२५०,०००.००</b>	<b>१९,९९५,५००.००</b>
		३१३०११०२४ खानेपानी सेवा विस्तार तथा पुनर्स्थापना कार्यक्रम	३,४१५,०००.००	०.००	३,४१५,०००.००	०.००	३,४१५,०००.००
		३१३०११०३४ खानेपानी तथा गुणस्तर सुधार कार्यक्रम	०.००	०.००	०.००	१,२५०,०००.००	१,२५०,०००.००
		३१३०११०७४ खानेपानी तथा सरसफाई सह-लगानी कार्यक्रम	३,३६०,५००.००	०.००	३,३६०,५००.००	०.००	३,३६०,५००.००
		३१३०१११३४ केन्द्रिय खानेपानी आयोजना	०.००	०.००	०.००	१२,०००,०००.००	१२,०००,०००.००
		<b>३१४ गृह मन्त्रालय</b>	<b>१,३२०,९३४,०६७.३४</b>	<b>४,२२६,२८१,०६५.५५</b>	<b>५,५४७,२१५,१३२.८९</b>	<b>९९,४४७,३०७.७७</b>	<b>५,६४६,६५९,४४०.६६</b>
		३१४००३५०१ गृह मन्त्रालय, सिंहदरवार, काठमाडौं	०.००	२,६३२,२००.००	२,६३२,२००.००	०.००	२,६३२,२००.००
		३१४०००११३ गृह मन्त्रालय	०.००	२,६३२,२००.००	२,६३२,२००.००	०.००	२,६३२,२००.००



मन्त्रालय	कार्यालय	बजेट उप शिर्षक	चालु आ.व.को बाँकी पेशकी			गत आ.व.को बाँकी पेशकी	कुल जम्मा पेशकी
			म्याद ननाघेको	म्याद नाघेको	जम्मा		
	३१४००३४०२ राष्ट्रिय विपद् जोखिम म्यूनीकरण तथा व्यवस्थापन प्राधिकरण		०.००	१,४९९,२८७.००	१,४९९,२८७.००	०.००	१,४९९,२८७.००
	३१४००१०३३ राष्ट्रिय विपद् जोखिम म्यूनीकरण तथा व्यवस्थापन प्राधिकरण		०.००	१,४९९,२८७.००	१,४९९,२८७.००	०.००	१,४९९,२८७.००
	३१४०१३४०१ राष्ट्रिय परिषयपत्र तथा पञ्जीकरण विभाग		७४९,४३९,८८०.००	०.००	७४९,४३९,८८०.००	०.००	७४९,४३९,८८०.००
	३१४०१०११३ राष्ट्रिय परिषयपत्र तथा पञ्जीकरण विभाग		७४९,४३९,८८०.००	०.००	७४९,४३९,८८०.००	०.००	७४९,४३९,८८०.००
	३१४०२१६०१ कारागार कार्यालय, सिपहा		०.००	९४३,३४८.००	९४३,३४८.००	०.००	९४३,३४८.००
	३१४०२०१२३ कारागार कार्यालयहरु		०.००	९४३,३४८.००	९४३,३४८.००	०.००	९४३,३४८.००
	३१४०२२४०१ कारागार कार्यालय, एमेझाप		१७,०२१.३०	०.००	१७,०२१.३०	०.००	१७,०२१.३०
	३१४०२०१२३ कारागार कार्यालयहरु		१७,०२१.३०	०.००	१७,०२१.३०	०.००	१७,०२१.३०
	३१४०२३४०४ केन्द्रीय कारागार अस्पताल, काठमाण्डौ		१,९८९,४२०.००	०.००	१,९८९,४२०.००	०.००	१,९८९,४२०.००
	३१४०२०१२३ कारागार कार्यालयहरु		१,९८९,४२०.००	०.००	१,९८९,४२०.००	०.००	१,९८९,४२०.००
	३१४०३३४०१ अध्यागमन विभाग		०.००	८,८४०,०००.००	८,८४०,०००.००	८,८४०,०००.००	१७,७००,०००.००
	३१४०३०११४ अध्यागमन विभाग		०.००	८,८४०,०००.००	८,८४०,०००.००	८,८४०,०००.००	१७,७००,०००.००
	३१४०४०७०४ जिल्ला प्रहरी कार्यालय		१,१८६,९२०.०४	०.००	१,१८६,९२०.०४	०.००	१,१८६,९२०.०४
	३१४०४०१६४ जिल्ला प्रहरी कार्यालयहरु		१,१८६,९२०.०४	०.००	१,१८६,९२०.०४	०.००	१,१८६,९२०.०४
	३१४०४२००६ जिल्ला प्रहरी कार्यालय		०.००	०.००	०.००	९,१२७,३१०.००	९,१२७,३१०.००
	३१४०४०१६४ जिल्ला प्रहरी कार्यालयहरु		०.००	०.००	०.००	९,१२७,३१०.००	९,१२७,३१०.००
	३१४०४३३०१ महानगरीय प्रहरी परिसर		७९४,९३२.००	०.००	७९४,९३२.००	०.००	७९४,९३२.००
	३१४०४०१२४ महानगरीय प्रहरी		७९४,९३२.००	०.००	७९४,९३२.००	०.००	७९४,९३२.००
	३१४०४३४०२ अपराध अनुसन्धान विभाग, नक्साल		२४,४००,०००.००	०.००	२४,४००,०००.००	०.००	२४,४००,०००.००
	३१४०४१०३४ वि-वर्षिय अपराध नियन्त्रण तथा अनुसन्धान कार्ययोजना		२४,४००,०००.००	०.००	२४,४००,०००.००	०.००	२४,४००,०००.००
	३१४०४३४१२ प्रहरी प्रधान कार्यालय, नक्साल		४२,१४१,२२७.००	४४८,४०७,९४८.८९	६००,६४९,१७५.८९	०.००	६००,६४९,१७५.८९
	३१४०४०११३ प्रहरी प्रधान कार्यालय		२१,३२७.००	४८,८४३,७६४.००	४९,०६७,९९१.००	०.००	४९,०६७,९९१.००
	३१४०४०११४ प्रहरी प्रधान कार्यालय		४१,९१४,०००.००	४०९,६४३,१८४.८९	४२,३२७,१८४.८९	०.००	४२,३२७,१८४.८९
	३१४०४३४४३ राष्ट्रिय प्रहरी प्रशिक्षण प्रतिष्ठान, माहारजर्वा		०.००	२७,२४०,७३१.००	२७,२४०,७३१.००	०.००	२७,२४०,७३१.००
	३१४०४०१३३ राष्ट्रिय प्रहरी प्रशिक्षण प्रतिष्ठान		०.००	२७,२४०,७३१.००	२७,२४०,७३१.००	०.००	२७,२४०,७३१.००
	३१४०४३९०२ जिल्ला प्रहरी कार्यालय		०.००	०.००	०.००	४,७८३,४२१.९७	४,७८३,४२१.९७
	३१४०४०१६४ जिल्ला प्रहरी कार्यालयहरु		०.००	०.००	०.००	४,७८३,४२१.९७	४,७८३,४२१.९७
	३१४०४४८१३ जिल्ला प्रहरी कार्यालय		७,४४२,४७६.००	०.००	७,४४२,४७६.००	०.००	७,४४२,४७६.००
	३१४०४०१६४ जिल्ला प्रहरी कार्यालयहरु		७,४४२,४७६.००	०.००	७,४४२,४७६.००	०.००	७,४४२,४७६.००
	३१४०४४००२ जिल्ला प्रहरी कार्यालय		२,०४७,०००.००	०.००	२,०४७,०००.००	०.००	२,०४७,०००.००
	३१४०४०१६४ जिल्ला प्रहरी कार्यालयहरु		२,०४७,०००.००	०.००	२,०४७,०००.००	०.००	२,०४७,०००.००
	३१४०४३४०७ सराल प्रहरी बल नेपाल, प्रधान कार्यालय		२४१,३००,०००.००	४९४,६७४,०००.००	८४४,९७४,०००.००	०.००	८४४,९७४,०००.००
	३१४०४०११४ सराल प्रहरी बल		२४१,३००,०००.००	४९४,६७४,०००.००	८४४,९७४,०००.००	०.००	८४४,९७४,०००.००
	३१४०४४१०१ सराल प्रहरी बल नेपाल नं. ३३ मुन्म हे.नवा.		०.००	०.००	०.००	४,३४०,४४०.८०	४,३४०,४४०.८०
	३१४०४०१३४ क्षेत्रीय सराल प्रहरी बल कार्यालय		०.००	०.००	०.००	४,३४०,४४०.८०	४,३४०,४४०.८०
	३१४९२१२०२ इलाका प्रशासन कार्यालय गौरिगंज		४,६००,०००.००	०.००	४,६००,०००.००	०.००	४,६००,०००.००
	३१४९२०१३४ इलाका प्रशासन कार्यालयहरु		४,६००,०००.००	०.००	४,६००,०००.००	०.००	४,६००,०००.००
	३१४९२१३०१ इलाका प्रशासन कार्यालय, उर्लाबारी		४,०००,०००.००	०.००	४,०००,०००.००	०.००	४,०००,०००.००
	३१४९२०१३४ इलाका प्रशासन कार्यालयहरु		४,०००,०००.००	०.००	४,०००,०००.००	०.००	४,०००,०००.००
	३१४९२१४०३ जिल्ला प्रशासन कार्यालय, सुनसरी		२,०००,०००.००	०.००	२,०००,०००.००	०.००	२,०००,०००.००
	३१४९२०११४ जिल्ला प्रशासन कार्यालयहरु		२,०००,०००.००	०.००	२,०००,०००.००	०.००	२,०००,०००.००
	३१४९२१८०१ इलाका प्रशासन कार्यालय, रामगोपालपुर		०.००	१०,०००.००	१०,०००.००	०.००	१०,०००.००
	३१४९२०१३३ इलाका प्रशासन कार्यालयहरु		०.००	१०,०००.००	१०,०००.००	०.००	१०,०००.००
	३१४९२११०३ जिल्ला प्रशासन कार्यालय		१४,१४४,०००.००	०.००	१४,१४४,०००.००	०.००	१४,१४४,०००.००
	३१४९२०११३ जिल्ला प्रशासन कार्यालयहरु		१४,१४४,०००.००	०.००	१४,१४४,०००.००	०.००	१४,१४४,०००.००
	३१४९२०११४ जिल्ला प्रशासन कार्यालयहरु		१४,०००,०००.००	०.००	१४,०००,०००.००	०.००	१४,०००,०००.००
	३१४९२३१०२ जिल्ला प्रशासन कार्यालय, भरतपुर		०.००	४६०,०००.००	४६०,०००.००	०.००	४६०,०००.००
	३१४९२०११३ जिल्ला प्रशासन कार्यालयहरु		०.००	४६०,०००.००	४६०,०००.००	०.००	४६०,०००.००
	३१४९२३४०२ जिल्ला प्रशासन कार्यालय, पाटन		०.००	१,२४४,८००.००	१,२४४,८००.००	०.००	१,२४४,८००.००
	३१४०१०११३ राष्ट्रिय परिषयपत्र तथा पञ्जीकरण विभाग		०.००	१,२४४,८००.००	१,२४४,८००.००	०.००	१,२४४,८००.००
	३१४९२३८०१ जिल्ला प्रशासन कार्यालय		०.००	६००,०००.००	६००,०००.००	०.००	६००,०००.००
	३१४०१०११३ राष्ट्रिय परिषयपत्र तथा पञ्जीकरण विभाग		०.००	६००,०००.००	६००,०००.००	०.००	६००,०००.००



मन्त्रालय	कार्यालय	बजेट उप शिर्षक	चालु आ.ब.को बाँकी पेशकी			गत आ.ब.को बाँकी पेशकी	कुल जम्मा पेशकी
			म्याद ननाघेको	म्याद नाघेको	जम्मा		
	३१४२३९०२	जिल्ला प्रशासन कार्यालय	०.००	२,०००,०००.००	२,०००,०००.००	०.००	२,०००,०००.००
	३१४२०११४	जिल्ला प्रशासन कार्यालयहरू	०.००	२,०००,०००.००	२,०००,०००.००	०.००	२,०००,०००.००
	३१४२४००१	जिल्ला प्रशासन कार्यालय	११,१००,०००.००	०.००	११,१००,०००.००	०.००	११,१००,०००.००
	३१४२०११४	जिल्ला प्रशासन कार्यालयहरू	११,१००,०००.००	०.००	११,१००,०००.००	०.००	११,१००,०००.००
	३१४२४३०१	इलाका प्रशासन कार्यालय, बलिया	०.००	०.००	०.००	१,७००,०००.००	१,७००,०००.००
	३१४२०१३४	इलाका प्रशासन कार्यालयहरू	०.००	०.००	०.००	१,७००,०००.००	१,७००,०००.००
	३१४२४९०१	इलाका प्रशासन कार्यालय, चन्द्राटा	५,२००,०००.००	०.००	५,२००,०००.००	०.००	५,२००,०००.००
	३१४२०१३४	इलाका प्रशासन कार्यालयहरू	५,२००,०००.००	०.००	५,२००,०००.००	०.००	५,२००,०००.००
	३१४२४६०३	जिल्ला प्रशासन कार्यालय, घोराही	०.००	०.००	०.००	३,७८६,४२५.००	३,७८६,४२५.००
	३१४२०११४	जिल्ला प्रशासन कार्यालयहरू	०.००	०.००	०.००	३,७८६,४२५.००	३,७८६,४२५.००
	३४७०११३०१	संघीय आयोग कार्यालयन इकाई, विद्युतनगर	०.००	२०,९००,०००.००	२०,९००,०००.००	३२,९००,०००.००	५३,८००,०००.००
	३१४०२०११४	कारागार व्यवस्थापन विभाग	०.००	२०,९००,०००.००	२०,९००,०००.००	३२,९००,०००.००	५३,८००,०००.००
	८०१०१११०१	कटारी नगरपालिका	०.००	६४,९१५,३६५.००	६४,९१५,३६५.००	०.००	६४,९१५,३६५.००
	३१४०१०१२३	सामाजिक सुरक्षा तथा संरक्षण	०.००	६४,९१५,३६५.००	६४,९१५,३६५.००	०.००	६४,९१५,३६५.००
	८०१०१११०२	चौदण्डीगढी नगरपालिका	०.००	५२,७६०,८२४.००	५२,७६०,८२४.००	०.००	५२,७६०,८२४.००
	३१४०१०१२३	सामाजिक सुरक्षा तथा संरक्षण	०.००	५२,७६०,८२४.००	५२,७६०,८२४.००	०.००	५२,७६०,८२४.००
	८०१०१११०३	त्रियुगा नगरपालिका	०.००	८६,८९०,२११.००	८६,८९०,२११.००	०.००	८६,८९०,२११.००
	३१४०१०१२३	सामाजिक सुरक्षा तथा संरक्षण	०.००	८६,८९०,२११.००	८६,८९०,२११.००	०.००	८६,८९०,२११.००
	८०१०१११०४	बेलका नगरपालिका	०.००	१३६,९३२,७५९.००	१३६,९३२,७५९.००	०.००	१३६,९३२,७५९.००
	३१४०१०१२३	सामाजिक सुरक्षा तथा संरक्षण	०.००	१३६,९३२,७५९.००	१३६,९३२,७५९.००	०.००	१३६,९३२,७५९.००
	८०१०१११०५	उदयपुरगढी गाउँपालिका	०.००	२६,८८७,६५०.००	२६,८८७,६५०.००	०.००	२६,८८७,६५०.००
	३१४०१०१२३	सामाजिक सुरक्षा तथा संरक्षण	०.००	२६,८८७,६५०.००	२६,८८७,६५०.००	०.००	२६,८८७,६५०.००
	८०१०१११०६	ताप्लेटी गाउँपालिका	०.००	३०,७२८,५४४.००	३०,७२८,५४४.००	०.००	३०,७२८,५४४.००
	३१४०१०१२३	सामाजिक सुरक्षा तथा संरक्षण	०.००	३०,७२८,५४४.००	३०,७२८,५४४.००	०.००	३०,७२८,५४४.००
	८०१०१११०७	रौताहाम्राई गाउँपालिका	०.००	१७,३५६,४७२.००	१७,३५६,४७२.००	०.००	१७,३५६,४७२.००
	३१४०१०१२३	सामाजिक सुरक्षा तथा संरक्षण	०.००	१७,३५६,४७२.००	१७,३५६,४७२.००	०.००	१७,३५६,४७२.००
	८०१०१११०८	सिन्धुबजुर गाउँपालिका	०.००	१०,२५८,२८८.००	१०,२५८,२८८.००	०.००	१०,२५८,२८८.००
	३१४०१०१२३	सामाजिक सुरक्षा तथा संरक्षण	०.००	१०,२५८,२८८.००	१०,२५८,२८८.००	०.००	१०,२५८,२८८.००
	८०१०११११५	हल्दिबारी गाउँपालिका	०.००	०.००	०.००	५४,४००.००	५४,४००.००
	३१४०१०१२३	सामाजिक सुरक्षा तथा संरक्षण	०.००	०.००	०.००	५४,४००.००	५४,४००.००
	८०१०३२६०५	बनेपा नगरपालिका	४३,९८६,१०५.००	०.००	४३,९८६,१०५.००	०.००	४३,९८६,१०५.००
	३१४०१०१२३	सामाजिक सुरक्षा तथा संरक्षण	४३,९८६,१०५.००	०.००	४३,९८६,१०५.००	०.००	४३,९८६,१०५.००
	८०१०३२६०५	आमाछोदिबमो गाउँपालिका	०.००	०.००	०.००	१,९३९,४००.००	१,९३९,४००.००
	३१४०१०१२३	सामाजिक सुरक्षा तथा संरक्षण	०.००	०.००	०.००	१,९३९,४००.००	१,९३९,४००.००
	८०१०३२९०८	पञ्चकन्या गाउँपालिका	०.००	१९,९८०,९८७.००	१९,९८०,९८७.००	०.००	१९,९८०,९८७.००
	३१४०१०१२३	सामाजिक सुरक्षा तथा संरक्षण	०.००	१९,९८०,९८७.००	१९,९८०,९८७.००	०.००	१९,९८०,९८७.००
	८०१०३३००१	धुनिसैती नगरपालिका	०.००	९,७४१.००	९,७४१.००	०.००	९,७४१.००
	३१४०१०१२३	सामाजिक सुरक्षा तथा संरक्षण	०.००	९,७४१.००	९,७४१.००	०.००	९,७४१.००
	८०१०३३००२	नीलकण्ठ नगरपालिका	०.००	३६,४९३,७७६.६६	३६,४९३,७७६.६६	०.००	३६,४९३,७७६.६६
	३१४०१०१२३	सामाजिक सुरक्षा तथा संरक्षण	०.००	३६,४९३,७७६.६६	३६,४९३,७७६.६६	०.००	३६,४९३,७७६.६६
	८०१०३३००६	गन्धी गाउँपालिका	०.००	९८,६६२,५३६.००	९८,६६२,५३६.००	०.००	९८,६६२,५३६.००
	३१४०१०१२३	सामाजिक सुरक्षा तथा संरक्षण	०.००	९८,६६२,५३६.००	९८,६६२,५३६.००	०.००	९८,६६२,५३६.००
	८०१०३३००९	धाके गाउँपालिका	०.००	१२४,३३७,८५४.००	१२४,३३७,८५४.००	०.००	१२४,३३७,८५४.००
	३१४०१०१२३	सामाजिक सुरक्षा तथा संरक्षण	०.००	१२४,३३७,८५४.००	१२४,३३७,८५४.००	०.००	१२४,३३७,८५४.००
	८०१०३३०१२	रुपी भ्याली गाउँपालिका	०.००	१५,६३२,९९०.००	१५,६३२,९९०.००	०.००	१५,६३२,९९०.००
	३१४०१०१२३	सामाजिक सुरक्षा तथा संरक्षण	०.००	१५,६३२,९९०.००	१५,६३२,९९०.००	०.००	१५,६३२,९९०.००
	८०१०३३१०१	भरतपुर महानगरपालिका	०.००	२५९,६०६,९९५.००	२५९,६०६,९९५.००	०.००	२५९,६०६,९९५.००
	३१४०१०१२३	सामाजिक सुरक्षा तथा संरक्षण	०.००	२५९,६०६,९९५.००	२५९,६०६,९९५.००	०.००	२५९,६०६,९९५.००
	८०१०३३१०३	चौहण्डी नगरपालिका	०.००	२१२,४४५,४२३.००	२१२,४४५,४२३.००	०.००	२१२,४४५,४२३.००
	३१४०१०१२३	सामाजिक सुरक्षा तथा संरक्षण	०.००	२१२,४४५,४२३.००	२१२,४४५,४२३.००	०.००	२१२,४४५,४२३.००
	८०१०४३६०५	गण्डकी गाउँपालिका	०.००	१२९,०८१,६३७.००	१२९,०८१,६३७.००	०.००	१२९,०८१,६३७.००
	३१४०१०१२३	सामाजिक सुरक्षा तथा संरक्षण	०.००	१२९,०८१,६३७.००	१२९,०८१,६३७.००	०.००	१२९,०८१,६३७.००
	८०१०४३७०१	बेसीराहर नगरपालिका	०.००	४१,४१९,८२६.००	४१,४१९,८२६.००	०.००	४१,४१९,८२६.००







मन्त्रालय	कार्यालय	बजेट उप शिर्षक	चालु आ.व.को बाँकी पेशकी			गत आ.व.को बाँकी पेशकी	कुल जम्मा पेशकी
			म्याद ननाघेको	म्याद नाघेको	जम्मा		
३२५	संस्कृति, पर्यटन तथा नागरिक उड्डयन मन्त्रालय		२,५४३,२२६.००	६७,६००,७५०.००	७०,१४३,९७६.००	३३,३४५,७४५.२३	१०३,४८९,७२१.२३
	३२५०१३५०१ पर्यटन विभाग		३२,४५६.००	६२,२२७,२५०.००	६२,२५९,७०६.००	२९,०७८,७५०.००	९१,३३८,४५६.००
	३२५०११०६४ पर्यटन पूर्वाधार विकास आयोजना		३२,४५६.००	६२,२२७,२५०.००	६२,२५९,७०६.००	२९,०७८,७५०.००	९१,३३८,४५६.००
	३२५०२३५०१ पुरातत्व विभाग		०.००	२,०८३,५००.००	२,०८३,५००.००	४,२६५,९९५.२३	६,३५१,४९५.२३
	३२५०२०११३ पुरातत्व विभाग		०.००	२००,०००.००	२००,०००.००	०.००	२००,०००.००
	३२५०२१०१३ पुरातत्विक स्थल संरक्षण आयोजना		०.००	५३,५००.००	५३,५००.००	५०३,०००.००	५५६,५००.००
	३२५०२१०१४ पुरातत्विक स्थल संरक्षण आयोजना		०.००	१,८३०,०००.००	१,८३०,०००.००	३,७६२,९९५.२३	५,५१९,९९५.२३
	३२५०४३५०१ नेपाल प्रतिनिधि अधिकार रजिष्ट्रारको कार्यालय		०.००	५०,०००.००	५०,०००.००	०.००	५०,०००.००
	३२५०४०११३ नेपाल प्रतिनिधि अधिकार रजिष्ट्रारको कार्यालय		०.००	५०,०००.००	५०,०००.००	०.००	५०,०००.००
	३२५६१३५०२ नेपाल पर्वतीय प्रशिक्षण प्रतिष्ठान		०.००	१,६९५,०००.००	१,६९५,०००.००	०.००	१,६९५,०००.००
	३२५०११०६३ पर्यटन पूर्वाधार विकास आयोजना		०.००	१,६९५,०००.००	१,६९५,०००.००	०.००	१,६९५,०००.००
	३२५८१३५०१ बौद्ध दर्शन प्रवर्द्धन तथा गुम्ना विकास समिति		२४१,०००.००	३३०,०००.००	५७१,०००.००	०.००	५७१,०००.००
	३२५८१०११३ बौद्ध दर्शन प्रवर्द्धन तथा गुम्ना विकास समिति		२४१,०००.००	३३०,०००.००	५७१,०००.००	०.००	५७१,०००.००
	३२५८१३५०२ नारायणहिटी दरवार संग्रहालय तथा गणतन्त्र स्मारक व्यवस्थापन तथा		०.००	१५,०००.००	१५,०००.००	०.००	१५,०००.००
	३२५०२०१४३ नारायणहिटी दरवार संग्रहालय		०.००	१५,०००.००	१५,०००.००	०.००	१५,०००.००
	७०१००१३०५ पर्यटन तथा संस्कृति मन्त्रालय, प्रदेश नं.१		०.००	१,२००,०००.००	१,२००,०००.००	०.००	१,२००,०००.००
	३२५०१०३३ संस्कृति प्रवर्द्धन कार्यक्रम		०.००	१,२००,०००.००	१,२००,०००.००	०.००	१,२००,०००.००
	८०१०११२०६ मझपुर नगरपालिका		९४४,७७०.००	०.००	९४४,७७०.००	०.००	९४४,७७०.००
	३२५०११०६४ पर्यटन पूर्वाधार विकास आयोजना		९४४,७७०.००	०.००	९४४,७७०.००	०.००	९४४,७७०.००
	८०१०६६८०५ बीरेन्द्रनगर नगरपालिका		१,३२४,०००.००	०.००	१,३२४,०००.००	०.००	१,३२४,०००.००
	३२५०११०६४ पर्यटन पूर्वाधार विकास आयोजना		१,३२४,०००.००	०.००	१,३२४,०००.००	०.००	१,३२४,०००.००
	३२६ परराष्ट्र मन्त्रालय		०.००	१,९७२,३७५,०७७.८८	१,९७२,३७५,०७७.८८	३८,६०५,८८८.३७	२,०१०,९७९,९६६.२५
	३२६००३५०१ परराष्ट्र मन्त्रालय, सिंहदरवार, काठमाडौं		०.००	२,१००,८८७.००	२,१००,८८७.००	३८,६०५,८८८.३७	४०,७०६,७७५.३७
	३२६०००११३ परराष्ट्र मन्त्रालय		०.००	२,१००,८८७.००	२,१००,८८७.००	३८,६०५,८८८.३७	४०,७०६,७७५.३७
	३२६०१३५०१ राहदानी विभाग		०.००	१,९६८,७७३,१९०.८८	१,९६८,७७३,१९०.८८	०.००	१,९६८,७७३,१९०.८८
	३२६०१०११३ राहदानी विभाग		०.००	१,९६८,७७३,१९०.८८	१,९६८,७७३,१९०.८८	०.००	१,९६८,७७३,१९०.८८
	३२६०२३५०१ कन्सुलर सेवा विभाग		०.००	२५०,०००.००	२५०,०००.००	०.००	२५०,०००.००
	३२६०२०११३ कन्सुलर सेवा विभाग		०.००	२५०,०००.००	२५०,०००.००	०.००	२५०,०००.००
	३४७०१३५११ राधन राहठी विकास तथा मवन निर्माण आयोजना		०.००	१,२५०,०००.००	१,२५०,०००.००	०.००	१,२५०,०००.००
	३२६०००११४ परराष्ट्र मन्त्रालय		०.००	१,२५०,०००.००	१,२५०,०००.००	०.००	१,२५०,०००.००
	३२९ बन तथा वातावरण मन्त्रालय		११,११५,१५२.००	१२,०५६,२७५.१८	२३,१७१,४२७.१८	४,२८८,५७३.००	२७,४६०,९९९.१८
	३२९०१३५०१ बन तथा भू संरक्षण विभाग		०.००	२,२९०,०००.००	२,२९०,०००.००	०.००	२,२९०,०००.००
	३२९०१०१२४ डिभिजन बन कार्यालयहरु (बन सुरक्षा सैनिक घनत)		०.००	२,२९०,०००.००	२,२९०,०००.००	०.००	२,२९०,०००.००
	३२९०१३५०३ रेड कार्यान्वयन केन्द्र		२,५६६,३२८.००	२,०४०,०००.००	४,६०६,३२८.००	०.००	४,६०६,३२८.००
	३२९००१०२३ रेड फ्रेण्टी तथा जलवायु परिवर्तन कार्यक्रम		२,५६६,३२८.००	०.००	२,५६६,३२८.००	०.००	२,५६६,३२८.००
	३२९००१०५३ सम्बुद्धिका लागि बन		०.००	२,०४०,०००.००	२,०४०,०००.००	०.००	२,०४०,०००.००
	३२९०१६६०२ बृहत जलाधार व्यवस्थापन केन्द्र कर्णाली		७,६००,०००.००	८८०,८०३.१८	८,४८०,८०३.१८	०.००	८,४८०,८०३.१८
	३२९०१०११४ बन तथा भू-संरक्षण विभाग		७,६००,०००.००	०.००	७,६००,०००.००	०.००	७,६००,०००.००
	३२९०११०२४ जलाधार संरक्षण तथा सीमासत व्यवस्थापन कार्यक्रम		०.००	८८०,८०३.१८	८८०,८०३.१८	०.००	८८०,८०३.१८
	३२९०१६७०१ पहाडी साना किसानका लागि अनुकूलन आयोजना बिन्सा आयोजना		०.००	०.००	०.००	३१५,५७३.००	३१५,५७३.००
	३२९००१०३४ पहाडी साना किसानका लागि अनुकूलन आयोजना		०.००	०.००	०.००	३१५,५७३.००	३१५,५७३.००
	४१९०३१४०१ कोशी रजु बन्धननु आरक्ष कार्यालय, पाँचम कस्ताहा		०.००	६५५,०००.००	६५५,०००.००	०.००	६५५,०००.००
	३२९०३०११३ राष्ट्रिय निकुञ्ज तथा वन्यजन्तु संरक्षण विभाग		०.००	६५५,०००.००	६५५,०००.००	०.००	६५५,०००.००
	३२९०३२२०२ पर्सा राष्ट्रिय निकुञ्ज बाघाधार		९४८,८२४.००	०.००	९४८,८२४.००	०.००	९४८,८२४.००
	३२९०३१०१४ राष्ट्रिय निकुञ्ज तथा आरक्ष आयोजना		९४८,८२४.००	०.००	९४८,८२४.००	०.००	९४८,८२४.००
	३२९०३३१०१ चितवन राष्ट्रिय निकुञ्ज कार्यालय		०.००	३,५९६,८००.००	३,५९६,८००.००	०.००	३,५९६,८००.००
	३२९०३०११३ राष्ट्रिय निकुञ्ज तथा वन्यजन्तु संरक्षण विभाग		०.००	३,५९६,८००.००	३,५९६,८००.००	०.००	३,५९६,८००.००
	३२९०३१०१४ राष्ट्रिय निकुञ्ज तथा आरक्ष आयोजना		०.००	३,५९६,८००.००	३,५९६,८००.००	०.००	३,५९६,८००.००
	३२९०३३५०२ सिवपुरी राष्ट्रिय निकुञ्ज कार्यालय		०.००	७८८,६९३.००	७८८,६९३.००	०.००	७८८,६९३.००
	३२९०३०११३ राष्ट्रिय निकुञ्ज तथा वन्यजन्तु संरक्षण विभाग		०.००	७८८,६९३.००	७८८,६९३.००	०.००	७८८,६९३.००
	३२९०३१०१३ राष्ट्रिय निकुञ्ज तथा आरक्ष आयोजना		०.००	७८८,६९३.००	७८८,६९३.००	०.००	७८८,६९३.००



मन्त्रालय	कार्यालय	बजेट उप शिर्षक	चालु आ.व.को बाँकी पेशकी			गत आ.व.को बाँकी पेशकी	कुल जम्मा पेशकी
			म्याद ननाधेको	म्याद नाधेको	जम्मा		
		३२९०३१०१४ राष्ट्रिय निकुन्ज तथा आरक्ष आयोजना	०.००	३७८,०००.००	३७८,०००.००	०.००	३७८,०००.००
		३२९०४३४०१ नातावरण विभाग	०.००	१२१,९७८.००	१२१,९७८.००	२,२८०,०००.००	२,४०१,९७८.००
		३२९०४०११३ नातावरण विभाग	०.००	१२१,९७८.००	१२१,९७८.००	२,२८०,०००.००	२,४०१,९७८.००
		३४४०१३४५१ राष्ट्रिय निकुन्ज तथा बन्जजपु आरक्ष निवेदानालय	०.००	१,६९०,०००.००	१,६९०,०००.००	१,६९०,०००.००	३,३८०,०००.००
		३२९०३०१२३ राष्ट्रिय निकुन्ज सुरक्षा टोली (नेपाली सेना)	०.००	१,६९०,०००.००	१,६९०,०००.००	१,६९०,०००.००	३,३८०,०००.००
		३३६ भूमि व्यवस्था, सहकारी तथा गरिबी निवारण मन्त्रालय	१८,९७०,३३२.४८	१३,०९६,१४३.००	३२,०६६,४७५.४८	३,८६०,०००.००	३५,९२६,४७५.४८
		३३६००३४०१ भूमि व्यवस्था, सहकारी तथा गरिबी निवारण मन्त्रालय	०.००	१,२३०,०००.००	१,२३०,०००.००	०.००	१,२३०,०००.००
		३३६०००११३ भूमि व्यवस्था, सहकारी तथा गरिबी निवारण मन्त्रालय	०.००	९३०,०००.००	९३०,०००.००	०.००	९३०,०००.००
		३३६००१०२३ गरिवसंग विछेदर कार्यक्रम	०.००	३००,०००.००	३००,०००.००	०.००	३००,०००.००
		३३६००३४०३ भूमि सम्बन्धी समस्या समाधान आयोग	०.००	४०५,०००.००	४०५,०००.००	०.००	४०५,०००.००
		३३६००१०३३ जग्गा प्रशासन सुदृढीकरण तथा अनौपचारिक भूसम्बन्ध व्यवस्थापन कार्यक्रम	०.००	४०५,०००.००	४०५,०००.००	०.००	४०५,०००.००
		३३६०१०४०१ मालपोत कार्यालय, खोटादी	३,८००,०००.००	०.००	३,८००,०००.००	०.००	३,८००,०००.००
		३३६०११०१४ मालपोत अभिलेख सुरक्षा तथा सुदृढीकरण कार्यक्रम	३,८००,०००.००	०.००	३,८००,०००.००	०.००	३,८००,०००.००
		३३६०१११०२ मालपोत कार्यालय, कटाटी	०.००	१४०,०००.००	१४०,०००.००	०.००	१४०,०००.००
		३३६०१०१२४ भूमि सुधार तथा मालपोत कार्यालयहरु	०.००	१४०,०००.००	१४०,०००.००	०.००	१४०,०००.००
		३३६०१२६०१ मालपोत कार्यालय, काभ्रेपस्थानकोक	३४,०००.००	०.००	३४,०००.००	०.००	३४,०००.००
		३३६०१०१२३ भूमि सुधार तथा मालपोत कार्यालयहरु	३४,०००.००	०.००	३४,०००.००	०.००	३४,०००.००
		३३६०१३४०२ मालपोत कार्यालय, सौखु	०.००	२४,१४३.००	२४,१४३.००	०.००	२४,१४३.००
		३३६०१०१२३ भूमि सुधार तथा मालपोत कार्यालयहरु	०.००	२४,१४३.००	२४,१४३.००	०.००	२४,१४३.००
		३३६०१३४०६ मालपोत कार्यालय मनमैजु	३२२.००	१४,०००.००	१४,०००.००	०.००	१४,०००.००
		३३६०१०१२३ भूमि सुधार तथा मालपोत कार्यालयहरु	०.००	१४,०००.००	१४,०००.००	०.००	१४,०००.००
		३३६०१४८०३ मालपोत कार्यालय, बुटवल	७,४००,०००.००	०.००	७,४००,०००.००	०.००	७,४००,०००.००
		३३६०११०१४ मालपोत अभिलेख सुरक्षा तथा सुदृढीकरण कार्यक्रम	७,४००,०००.००	०.००	७,४००,०००.००	०.००	७,४००,०००.००
		३३६०१४८०२ भूमिसुधार तथा मालपोत कार्यालय, गुलरिया	०.००	४०,०००.००	४०,०००.००	०.००	४०,०००.००
		३३६०१०१२३ भूमि सुधार तथा मालपोत कार्यालयहरु	०.००	४०,०००.००	४०,०००.००	०.००	४०,०००.००
		३३६०१६६०१ मालपोत कार्यालय, जाजरकोट	०.००	३,३४०,०००.००	३,३४०,०००.००	०.००	३,३४०,०००.००
		३३६०११०१४ मालपोत अभिलेख सुरक्षा तथा सुदृढीकरण कार्यक्रम	०.००	३,३४०,०००.००	३,३४०,०००.००	०.००	३,३४०,०००.००
		३३६०२१३०३ नापी कार्यालय,	०.००	०.००	०.००	९२०,०००.००	९२०,०००.००
		३३६०२१०१४ कित्ता नापी तथा नापी कार्यालय सुधार कार्यक्रम	०.००	०.००	०.००	९२०,०००.००	९२०,०००.००
		३३६०२४४०२ नापी कार्यालय, धरान	३,३००,०००.००	०.००	३,३००,०००.००	०.००	३,३००,०००.००
		३३६०२१०१४ कित्ता नापी तथा नापी कार्यालय सुधार कार्यक्रम	३,३००,०००.००	०.००	३,३००,०००.००	०.००	३,३००,०००.००
		३३६०२११०३ नापी कार्यालय हरिवन सर्लाही	०.००	४,२२८,०००.००	४,२२८,०००.००	०.००	४,२२८,०००.००
		३३६०२१०१४ कित्ता नापी तथा नापी कार्यालय सुधार कार्यक्रम	०.००	४,२२८,०००.००	४,२२८,०००.००	०.००	४,२२८,०००.००
		३३६०२२१०१ नापी कार्यालय, कलैया	०.००	९९,०००.००	९९,०००.००	०.००	९९,०००.००
		३३६००१०३३ जग्गा प्रशासन सुदृढीकरण तथा अनौपचारिक भूसम्बन्ध व्यवस्थापन कार्यक्रम	०.००	९९,०००.००	९९,०००.००	०.००	९९,०००.००
		३३६०२३४०१ नापी विभाग	०.००	८००,०००.००	८००,०००.००	०.००	८००,०००.००
		३३६०२१०२३ स्थलरूप नापी तथा भू-उपयोग व्यवस्थापन कार्यक्रम	०.००	८००,०००.००	८००,०००.००	०.००	८००,०००.००
		३३६०२४७०१ नापी कार्यालय	०.००	२०,०००.००	२०,०००.००	०.००	२०,०००.००
		३३६०२०१२३ नापी कार्यालयहरु	०.००	२०,०००.००	२०,०००.००	०.००	२०,०००.००
		३३६०२६००१ नापी कार्यालय, सल्यान	४,२४०,०००.००	०.००	४,२४०,०००.००	०.००	४,२४०,०००.००
		३३६०२१०१४ कित्ता नापी तथा नापी कार्यालय सुधार कार्यक्रम	४,२४०,०००.००	०.००	४,२४०,०००.००	०.००	४,२४०,०००.००
		३३६०२६६०१ नापी कार्यालय, जाजरकोट	०.००	०.००	०.००	२,९४०,०००.००	२,९४०,०००.००
		३३६०२१०१४ कित्ता नापी तथा नापी कार्यालय सुधार कार्यक्रम	०.००	०.००	०.००	२,९४०,०००.००	२,९४०,०००.००
		११६०२३४०२ सहकारी विभाग	१०,१११.४८	०.००	१०,१११.४८	०.००	१०,१११.४८
		३३६०३०११३ सहकारी विभाग	१०,३३२.४८	०.००	१०,३३२.४८	०.००	१०,३३२.४८
		८०१०२१४१३ पिसाडीकोईसाडी गाउँपालिका	०.००	२४०,०००.००	२४०,०००.००	०.००	२४०,०००.००
		३३६००१०२३ गरिवसंग विछेदर कार्यक्रम	०.००	२४०,०००.००	२४०,०००.००	०.००	२४०,०००.००
		८०१०२१४१४ बलान-विहल गाउँपालिका	०.००	१२४,०००.००	१२४,०००.००	०.००	१२४,०००.००
		३३६००१०२३ गरिवसंग विछेदर कार्यक्रम	०.००	१२४,०००.००	१२४,०००.००	०.००	१२४,०००.००
		८०१०२१८०६ भीगाहा नगरपालिका	०.००	२४०,०००.००	२४०,०००.००	०.००	२४०,०००.००
		३३६००१०२३ गरिवसंग विछेदर कार्यक्रम	०.००	२४०,०००.००	२४०,०००.००	०.००	२४०,०००.००



मन्त्रालय	कार्यालय	बजेट उप शिर्षक	चालु आ.व.को बाँकी पेशकी			गत आ.व.को बाँकी पेशकी	कुल जम्मा पेशकी
			म्याद ननाघेको	म्याद नाघेको	जम्मा		
	८०१०२२११३ फेदा गाउँपालिका		०.००	२५०,०००.००	२५०,०००.००	०.००	२५०,०००.००
	३३६००१०२३ गरिवसंग विधेधर कार्यक्रम		०.००	२५०,०००.००	२५०,०००.००	०.००	२५०,०००.००
	८०१०३२११२ सुर्पगढी गाउँपालिका		०.००	२५०,०००.००	२५०,०००.००	०.००	२५०,०००.००
	३३६००१०२३ गरिवसंग विधेधर कार्यक्रम		०.००	२५०,०००.००	२५०,०००.००	०.००	२५०,०००.००
	८०१०४३८०१ मागु नगरपालिका		०.००	२५०,०००.००	२५०,०००.००	०.००	२५०,०००.००
	३३६००१०२३ गरिवसंग विधेधर कार्यक्रम		०.००	२५०,०००.००	२५०,०००.००	०.००	२५०,०००.००
	८०१०६६७०२ धामुम्बा विन्द्रावती नगरपालिका		७५,०००.००	०.००	७५,०००.००	०.००	७५,०००.००
	३३६००१०२३ गरिवसंग विधेधर कार्यक्रम		७५,०००.००	०.००	७५,०००.००	०.००	७५,०००.००
	८०१०६६८०१ सिम्सा गाउँपालिका		०.००	२५०,०००.००	२५०,०००.००	०.००	२५०,०००.००
	३३६००१०२३ गरिवसंग विधेधर कार्यक्रम		०.००	२५०,०००.००	२५०,०००.००	०.००	२५०,०००.००
	३३७ भौतिक पूर्वाधार तथा यातायात मन्त्रालय		५,११८,७२८,५२४.१३	४,३३७,८२८,१७०.०५	९,४५६,५५६,६९४.१८	४,९२०,१३४,७७७.१४	१४,३७६,६९१,४७१.३२
	३३७०१०१०१ मुलघाट दोभान बोलासुङ्गोला सडक योजना, ताप्लेजुङ		३४,२८४,०००.००	१०३,६४४,०००.००	१३७,९२८,०००.००	०.००	१३७,९२८,०००.००
	३३७०११३२४ रणनीतिक सडक पुल निर्माण तथा पुल पुलेसा संरक्षण		०.००	२२,६३१,०००.००	२२,६३१,०००.००	०.००	२२,६३१,०००.००
	३३७०११३८४ राजमार्ग स्तरोन्नती तथा पुनर्स्थापना कार्यक्रम		१४०,०००.००	०.००	१४०,०००.००	०.००	१४०,०००.००
	३३७०११६९४ वैकल्पिक सहायक राजमार्ग विकास कार्यक्रम		३४,१३४,०००.००	०.००	३४,१३४,०००.००	०.००	३४,१३४,०००.००
	३३७०११७४४ चतरा मूलघाट माझीटार दोभान ओसांगुंगोला (तमोर कोरिडोर)		०.००	४७,९१४,०००.००	४७,९१४,०००.००	०.००	४७,९१४,०००.००
	३३७०११७६४ निर्वाचन क्षेत्र रणनीतिक सडक		०.००	२३,१००,०००.००	२३,१००,०००.००	०.००	२३,१००,०००.००
	३३७०१०२०१ पुम्पताल (मध्य पहाडी) राजमार्ग योजना कार्यालय, फिदिम		०.००	२३,७९०,०००.००	२३,७९०,०००.००	०.००	२३,७९०,०००.००
	३३७०१११४४ पुम्पताल राजमार्ग(मध्य पहाडी राजमार्ग)		०.००	२३,७९०,०००.००	२३,७९०,०००.००	०.००	२३,७९०,०००.००
	३३७०१०३०१ सडक डिभिजन, इलाम		०.००	१४७,८८३,०००.००	१४७,८८३,०००.००	४७०,४२४,०००.००	७१८,३०८,०००.००
	३३७०११२२४ स्थानीय सडक पुल निर्माण		०.००	८,८९८,०००.००	८,८९८,०००.००	४,०७४,०००.००	१३,९७३,०००.००
	३३७०११३२४ रणनीतिक सडक पुल निर्माण तथा पुल पुलेसा संरक्षण		०.००	०.००	०.००	८,९००,०००.००	८,९००,०००.००
	३३७०११३६४ सडक तथा ट्राफिक सुरक्षा		०.००	१९४,०००.००	१९४,०००.००	०.००	१९४,०००.००
	३३७०११३८४ राजमार्ग स्तरोन्नती तथा पुनर्स्थापना कार्यक्रम		०.००	१,६८४,०००.००	१,६८४,०००.००	४,७४०,०००.००	६,४२४,०००.००
	३३७०११६९४ वैकल्पिक सहायक राजमार्ग विकास कार्यक्रम		०.००	८०,४४९,०००.००	८०,४४९,०००.००	४३९,८००,०००.००	६२०,३४९,०००.००
	३३७०११७४४ केचना कंचनजंघा (मेची कोरिडोर)		०.००	२४,९९६,०००.००	२४,९९६,०००.००	११,९००,०००.००	३६,८९६,०००.००
	३३७०११७६४ निर्वाचन क्षेत्र रणनीतिक सडक		०.००	३१,४४०,०००.००	३१,४४०,०००.००	०.००	३१,४४०,०००.००
	३३७०१०३०१ भेडेटार - रबी - टके सडक योजना, रबी		०.००	०.००	०.००	१९४,८६३,७२६.४४	१९४,८६३,७२६.४४
	३३७०११११४ सडक सुधार आयोजना		०.००	०.००	०.००	१९४,८६३,७२६.४४	१९४,८६३,७२६.४४
	३३७०१०४०१ उत्तर दक्षीण कोशी सडक आयोजना, खोचबारी		१४३,४१०,०००.००	०.००	१४३,४१०,०००.००	०.००	१४३,४१०,०००.००
	३३७०१११८४ उत्तर दक्षिण राजमार्ग(कर्णाली, कालीगडकी र कोशी)		१४३,४१०,०००.००	०.००	१४३,४१०,०००.००	०.००	१४३,४१०,०००.००
	३३७०१०४०२ सडक डिभिजन, सुनसिङ्गटार		०.००	२१,६००,०००.००	२१,६००,०००.००	०.००	२१,६००,०००.००
	३३७०११६९४ वैकल्पिक सहायक राजमार्ग विकास कार्यक्रम		०.००	१,६००,०००.००	१,६००,०००.००	०.००	१,६००,०००.००
	३३७०११७६४ निर्वाचन क्षेत्र रणनीतिक सडक		०.००	२०,०००,०००.००	२०,०००,०००.००	०.००	२०,०००,०००.००
	३३७०१०६०१ सडक डिभिजन, धनकुटा		२४,६२४,५००.००	१९,०१८,०६६.४१	४३,६४२,५६६.४१	६७,४९२,४६२.००	१११,१३६,०२८.४१
	३३७०११३७४ सडक पूर्वाधार विकास कार्यक्रम		०.००	०.००	०.००	४०,४९२,४६२.००	४०,४९२,४६२.००
	३३७०११३८४ राजमार्ग स्तरोन्नती तथा पुनर्स्थापना कार्यक्रम		०.००	२,१४८,०६६.४१	२,१४८,०६६.४१	०.००	२,१४८,०६६.४१
	३३७०११६९४ वैकल्पिक सहायक राजमार्ग विकास कार्यक्रम		१४,९३४,०००.००	८,०००,०००.००	२२,९३४,०००.००	१७,०००,०००.००	३९,९३४,०००.००
	३३७०११७६४ निर्वाचन क्षेत्र रणनीतिक सडक		९,६९०,५००.००	८,८६०,०००.००	१८,५५०,५००.००	०.००	१८,५५०,५००.००
	३३७०११००१ सडक डिभिजन, हर्कपुर		१०,८१०,०००.००	२४,३००,०००.००	३५,११०,०००.००	१६,२८०,०००.००	५१,३९०,०००.००
	३३७०११२२४ स्थानीय सडक पुल निर्माण		०.००	३,०००,०००.००	३,०००,०००.००	१२,२८०,०००.००	१५,२८०,०००.००
	३३७०११३८४ राजमार्ग स्तरोन्नती तथा पुनर्स्थापना कार्यक्रम		२,०१०,०००.००	२,०१०,०००.००	४,०२०,०००.००	०.००	४,०२०,०००.००
	३३७०११४२४ स्वर्ण समुदाय बृहत प्रकल्प (मोनासुङ्गा-गोसाकुण्डरी-चौडाढ रिकोन भोष्पारुङ्गा)		७,८००,०००.००	०.००	७,८००,०००.००	०.००	७,८००,०००.००
	३३७०११४४४ सीपुटार-ओखलढुङ्गा-कुइभिर सडक		१,०००,०००.००	०.००	१,०००,०००.००	४,०००,०००.००	५,०००,०००.००
	३३७०११६९४ वैकल्पिक सहायक राजमार्ग विकास कार्यक्रम		०.००	२,०००,०००.००	२,०००,०००.००	०.००	२,०००,०००.००
	३३७३१०११४ सडक बाँड		०.००	१८,२९०,०००.००	१८,२९०,०००.००	०.००	१८,२९०,०००.००
	३३७०१११०२ मदन भण्डारी लोकमार्ग योजना कार्यालय, राइघाट		०.००	४६,३३१,१७०.००	४६,३३१,१७०.००	०.००	४६,३३१,१७०.००
	३३७०११०८४ मदन भण्डारी राजमार्ग (बाहुनडाँगी देखि रुपल सम्म)		०.००	४६,३३१,१७०.००	४६,३३१,१७०.००	०.००	४६,३३१,१७०.००
	३३७०१११०३ निरैया-कटारी-धुमि सडक योजना, कटारी		०.००	१४,०७०,०००.००	१४,०७०,०००.००	१४,०७०,०००.००	२८,१४०,०००.००
	३३७०११७२४ निरैया कटारी घुमी		०.००	१४,०७०,०००.००	१४,०७०,०००.००	१४,०७०,०००.००	२८,१४०,०००.००



मन्त्रालय	कार्यालय	बजेट उप शिर्षक	चालु आ.व.को बाँकी पेशकी			गत आ.व.को बाँकी पेशकी	कुल जम्मा पेशकी
			म्याद ननाघेको	म्याद नाघेको	जम्मा		
३३७०११२०१	सडक डिभिजन, दमक		६७,८४४,४९७.७७	०.००	६७,८४४,४९७.७७	१४४,६२६,१००.००	२२२,४७१,६९७.७७
	३३७०११०७४ दमक-वितापानी सडक		०.००	०.००	०.००	९२,११०,१००.००	९२,११०,१००.००
	३३७०११२२४ स्थानीय सडक पुल निर्माण		६,७४६,७९१.०५	०.००	६,७४६,७९१.०५	७,४००,०००.००	१४,२४६,७९१.०५
	३३७०११३८४ राजमार्ग स्तरोन्नती तथा पुनर्स्थापना कार्यक्रम		२०,२०४,६४४.४८	०.००	२०,२०४,६४४.४८	४०,०११,०००.००	६०,२१६,६४४.४८
	३३७०११४३४ तराई मधेस सडक पूर्वाधार विरोप कार्यक्रम		४००,०००.००	०.००	४००,०००.००	१४,००४,०००.००	१४,४०४,०००.००
	३३७०११६९४ बैकल्पिक सहायक राजमार्ग विकास कार्यक्रम		१०,०२०,७४१.४४	०.००	१०,०२०,७४१.४४	०.००	१०,०२०,७४१.४४
	३३७०११७६४ निर्वाचन क्षेत्र रणनीतिक सडक		३०,३७२,०००.००	०.००	३०,३७२,०००.००	०.००	३०,३७२,०००.००
३३७०११२०३	मदन भण्डारी राजमार्ग योजना कार्यालय, दमक		१०१,२८०,०००.००	०.००	१०१,२८०,०००.००	१७४,८७७,६४०.००	२७७,१५७,६४०.००
	३३७०११०८४ मदन भण्डारी राजमार्ग (बाहुनडांगी देखि रुपाल सम्म)		१०१,२८०,०००.००	०.००	१०१,२८०,०००.००	१७४,८७७,६४०.००	२७७,१५७,६४०.००
३३७०११३०१	सडक डिभिजन, विराटनगर		१३३,७०६,०००.००	०.००	१३३,७०६,०००.००	६,०४९,२९२.२०	१३९,७५५,२९२.२०
	३३७०११२२४ स्थानीय सडक पुल निर्माण		६,७४४,०००.००	०.००	६,७४४,०००.००	४,८१३,४३८.२०	१२,५५८,४३८.२०
	३३७०११३२४ रणनीतिक सडक पुल निर्माण तथा पुल पुनर्स्थापना		८,३००,०००.००	०.००	८,३००,०००.००	०.००	८,३००,०००.००
	३३७०११३८४ राजमार्ग स्तरोन्नती तथा पुनर्स्थापना कार्यक्रम		४,७०३,०००.००	०.००	४,७०३,०००.००	०.००	४,७०३,०००.००
	३३७०११४३४ तराई मधेस सडक पूर्वाधार विरोप कार्यक्रम		०.००	०.००	०.००	२३४,८४४.००	२३४,८४४.००
	३३७०११६९४ बैकल्पिक सहायक राजमार्ग विकास कार्यक्रम		३,६६०,०००.००	०.००	३,६६०,०००.००	०.००	३,६६०,०००.००
	३३७०११७६४ निर्वाचन क्षेत्र रणनीतिक सडक		९४,२९८,०००.००	०.००	९४,२९८,०००.००	०.००	९४,२९८,०००.००
	३३७३१०११४ सडक चोई		१६,०००,०००.००	०.००	१६,०००,०००.००	०.००	१६,०००,०००.००
३३७०११४०२	पुल योजना पूर्वी क्षेत्र सेक्टर नं. १, बघन		३४,३६४,०००.००	१२८,१६०,४९२.००	१६२,५२४,४९२.००	०.००	१६२,५२४,४९२.००
	३३७०११२२४ स्थानीय सडक पुल निर्माण		३४,३६४,०००.००	१२८,१६०,४९२.००	१६२,५२४,४९२.००	०.००	१६२,५२४,४९२.००
३३७०११४०३	उनी- विराटनगर- इटहरी- बघन सडक योजना, इटहरी		४,११०,७७४.००	१,३४०,७७४.००	६,४६१,५४८.००	१३६,४७१,२८०.००	१४२,९३२,८३०.००
	३३७०११३०४ औद्योगिक कोरिडोर (व्यापारीक मार्ग) विस्तार आयोजना		४,११०,७७४.००	१,३४०,७७४.००	६,४६१,५४८.००	१३६,४७१,२८०.००	१४२,९३२,८३०.००
३३७०११४०४	हुलाकी राजमार्ग, योजना कार्यालय, इटहरी		०.००	७४१,६३८,६०१.६२	७४१,६३८,६०१.६२	७३७,३८९,२४४.६२	१,४७९,०१९,८४६.२४
	३३७०११२८४ हुलाकी राजमार्ग (पुलहरु समेत)		०.००	७४१,६३८,६०१.६२	७४१,६३८,६०१.६२	७३७,३८९,२४४.६२	१,४७९,०१९,८४६.२४
३३७०११६०१	सडक डिभिजन, साहान		१८,४९१,०००.००	४४,८०१,०००.००	६३,२९२,०००.००	०.००	६३,२९२,०००.००
	३३७०११२२४ स्थानीय सडक पुल निर्माण		१३,२४१,०००.००	०.००	१३,२४१,०००.००	०.००	१३,२४१,०००.००
	३३७०११३८४ राजमार्ग स्तरोन्नती तथा पुनर्स्थापना कार्यक्रम		३,६००,०००.००	४३,१४१,०००.००	४६,७४१,०००.००	०.००	४६,७४१,०००.००
	३३७३१०११४ सडक चोई		१,६५०,०००.००	१,६५०,०००.००	३,३००,०००.००	०.००	३,३००,०००.००
३३७०११६०२	कल्पनपुर - कमला रुडक योजना (पश्चिम खण्ड), सिपहा		०.००	४१८,३९३,३००.००	४१८,३९३,३००.००	०.००	४१८,३९३,३००.००
	३३७०११४४४ सातेक राजमार्ग सुधार आयोजना		०.००	४१८,३९३,३००.००	४१८,३९३,३००.००	०.००	४१८,३९३,३००.००
३३७०११७०१	सडक डिभिजन, जनकपुर		९४८,०००.००	१९७,६९२,३४४.००	१९८,६४०,३४४.००	०.००	१९८,६४०,३४४.००
	३३७०११२२४ स्थानीय सडक पुल निर्माण		०.००	८२,९४४,३४४.००	८२,९४४,३४४.००	०.००	८२,९४४,३४४.००
	३३७०११३२४ रणनीतिक सडक पुल निर्माण तथा पुल पुनर्स्थापना		०.००	८,७४०,०००.००	८,७४०,०००.००	०.००	८,७४०,०००.००
	३३७०११३८४ राजमार्ग स्तरोन्नती तथा पुनर्स्थापना कार्यक्रम		०.००	४,९३४,०००.००	४,९३४,०००.००	०.००	४,९३४,०००.००
	३३७०११४३४ तराई मधेस सडक पूर्वाधार विरोप कार्यक्रम		९४८,०००.००	४२,१७२,०००.००	४३,१२०,०००.००	०.००	४३,१२०,०००.००
	३३७०११६९४ बैकल्पिक सहायक राजमार्ग विकास कार्यक्रम		०.००	४,३७३,०००.००	४,३७३,०००.००	०.००	४,३७३,०००.००
	३३७०११७६४ निर्वाचन क्षेत्र रणनीतिक सडक		०.००	४४,४३०,०००.००	४४,४३०,०००.००	०.००	४४,४३०,०००.००
३३७०११८०१	जटही - जनकपुर- डम्केवर सडक योजना, बर्दियास		०.००	४४,६४४,६००.००	४४,६४४,६००.००	०.००	४४,६४४,६००.००
	३३७०११३२४ रणनीतिक सडक पुल निर्माण तथा पुल पुनर्स्थापना		०.००	४४,६४४,६००.००	४४,६४४,६००.००	०.००	४४,६४४,६००.००
३३७०१२००१	सडक डिभिजन, चन्द्रनिगाहपुर		०.००	१०१,२८१,०००.००	१०१,२८१,०००.००	१०३,४९६,०००.००	२०४,६९७,०००.००
	११४०११११७ स्थानीय सडक पुल निर्माण		०.००	१२,६९३,०००.००	१२,६९३,०००.००	१२,६९३,०००.००	२५,३८६,०००.००
	३३७०११३२४ रणनीतिक सडक पुल निर्माण तथा पुल पुनर्स्थापना		०.००	०.००	०.००	१६,७००,०००.००	१६,७००,०००.००
	३३७०११३८४ राजमार्ग स्तरोन्नती तथा पुनर्स्थापना कार्यक्रम		०.००	४००,०००.००	४००,०००.००	०.००	४००,०००.००
	३३७०११४३४ तराई मधेस सडक पूर्वाधार विरोप कार्यक्रम		०.००	१०,३६४,०००.००	१०,३६४,०००.००	२,३२९,०००.००	१२,६९३,०००.००
	३३७०११६९४ बैकल्पिक सहायक राजमार्ग विकास कार्यक्रम		०.००	१०,९३०,०००.००	१०,९३०,०००.००	४,९००,०००.००	१५,८३०,०००.००
	३३७०११७६४ निर्वाचन क्षेत्र रणनीतिक सडक		०.००	६६,७९४,०००.००	६६,७९४,०००.००	६६,७९४,०००.००	१३३,५८८,०००.००
३३७०१२२०१	वीरगंज पश्चिमी सडक योजना, पश्चिमी		०.००	०.००	०.००	१२०,४६४,१०६.३१	१२०,४६४,१०६.३१
	३३७०११३०४ औद्योगिक कोरिडोर (व्यापारीक मार्ग) विस्तार आयोजना		०.००	०.००	०.००	१२०,४६४,१०६.३१	१२०,४६४,१०६.३१
३३७०१२२०२	हुलाकी राजमार्ग योजना कार्यालय, विरगंज		०.००	०.००	०.००	१४२,२८३,०००.००	१४२,२८३,०००.००
	३३७०११२८४ हुलाकी राजमार्ग (पुलहरु समेत)		०.००	०.००	०.००	१४२,२८३,०००.००	१४२,२८३,०००.००
३३७०१२३०१	सडक डिभिजन, धरकोट		०.००	९२,८९८,४३२.००	९२,८९८,४३२.००	२८,७४८,९६८.००	१२१,६४६,६००.००



मन्त्रालय	कार्यालय	बजेट उप शिर्षक	चालु आ.ब.को बाँकी पेशकी			गत आ.ब.को बाँकी पेशकी	कुल जम्मा पेशकी
			म्याद ननाघेको	म्याद नाघेको	जम्मा		
		३३७०१०१२३ डिभिजन सडक कार्यालयहरु	०.००	७९,०००.००	७९,०००.००	०.००	७९,०००.००
		३३७०११२२४ स्थानीय सडक पुल निर्माण	०.००	६,३००,०००.००	६,३००,०००.००	७,१८४,०३७.००	१३,४८४,०३७.००
		३३७०११२२४ रणनीतिक सडक पुल निर्माण तथा पुल पुर्ला संरक्षण	०.००	०.००	०.००	४,४००,०००.००	४,४००,०००.००
		३३७०११३७४ सडक पूर्वाधार विकास कार्यक्रम	०.००	०.००	०.००	९,३१३,१३१.००	९,३१३,१३१.००
		३३७०११३८४ राजमार्ग स्तरोन्नती तथा पुनर्स्थापना कार्यक्रम	०.००	२८,२४२,०००.००	२८,२४२,०००.००	०.००	२८,२४२,०००.००
		३३७०११६९४ बैकल्पिक सहायक राजमार्ग विकास कार्यक्रम	०.००	२६,४९०,४३२.००	२६,४९०,४३२.००	७,७५०,०००.००	३४,३३०,४३२.००
		३३७०११७६४ निर्वाचन क्षेत्र रणनीतिक सडक	०.००	३१,६७७,०००.००	३१,६७७,०००.००	०.००	३१,६७७,०००.००
		<b>३३७०१२४०१ सडक डिभिजन, सुर्कोट</b>	<b>३६,८८०,०००.००</b>	<b>०.००</b>	<b>३६,८८०,०००.००</b>	<b>०.००</b>	<b>३६,८८०,०००.००</b>
		३३७०११३८४ राजमार्ग स्तरोन्नती तथा पुनर्स्थापना कार्यक्रम	२,२३०,०००.००	०.००	२,२३०,०००.००	०.००	२,२३०,०००.००
		३३७०११६९४ बैकल्पिक सहायक राजमार्ग विकास कार्यक्रम	७,९४०,०००.००	०.००	७,९४०,०००.००	०.००	७,९४०,०००.००
		३३७०११७६४ निर्वाचन क्षेत्र रणनीतिक सडक	२६,७१०,०००.००	०.००	२६,७१०,०००.००	०.००	२६,७१०,०००.००
		<b>३३७०१२६०१ पुष्पताल (मध्य पहाडी) राजमार्ग योजना कार्यालय, बुलिखेल</b>	<b>७,८४७,०००.००</b>	<b>०.००</b>	<b>७,८४७,०००.००</b>	<b>०.००</b>	<b>७,८४७,०००.००</b>
		३३७०१११४४ पुष्पताल राजमार्ग/मध्य पहाडी राजमार्ग	७,८४७,०००.००	०.००	७,८४७,०००.००	०.००	७,८४७,०००.००
		<b>३३७०१२९०१ गन्धी-विशुली-मैतुङ-स्याङ्गुवेरी-रसुवागढी सडक योजना</b>	<b>४,४९२,०००.००</b>	<b>७,९४४,०००.००</b>	<b>१२,४३६,०००.००</b>	<b>२०,०९२,४३७.४४</b>	<b>३२,६२८,४३७.४४</b>
		३३७०११०९४ गन्धी-विशुली-मैतुङ-स्याङ्गुवेरी-रसुवागढी सडक आयोजना	४,४९२,०००.००	७,९४४,०००.००	१२,४३६,०००.००	२०,०९२,४३७.४४	३२,६२८,४३७.४४
		<b>३३७०१२९०२ सडक डिभिजन, नुवाकोट</b>	<b>३३,७२६,०००.००</b>	<b>१३,४८०,०००.००</b>	<b>४७,२०६,०००.००</b>	<b>४,७१९,०००.००</b>	<b>५१,९२५,०००.००</b>
		३३७०११०५४ गंगटे-समुन्द्रटार-गन्सुभन्ज्याङ सडक	०.००	३६८,०००.००	३६८,०००.००	०.००	३६८,०००.००
		३३७०११२२४ स्थानीय सडक पुल निर्माण	०.००	०.००	०.००	२,०००,०००.००	२,०००,०००.००
		३३७०११२७४ चेपाङ मार्ग (ठोरी-भण्डारा-लोथर-मलेखु)	०.००	३,३६२,०००.००	३,३६२,०००.००	०.००	३,३६२,०००.००
		३३७०११३६४ सडक तथा ट्रान्जिट सुरक्षा	०.००	२६४,०००.००	२६४,०००.००	०.००	२६४,०००.००
		३३७०११३७४ सडक पूर्वाधार विकास कार्यक्रम	०.००	०.००	०.००	२,४१९,०००.००	२,४१९,०००.००
		३३७०११३८४ राजमार्ग स्तरोन्नती तथा पुनर्स्थापना कार्यक्रम	३३,७२६,०००.००	४,४१७,०००.००	३९,१४३,०००.००	०.००	३९,१४३,०००.००
		३३७०११६९४ बैकल्पिक सहायक राजमार्ग विकास कार्यक्रम	०.००	४,०६८,०००.००	४,०६८,०००.००	०.००	४,०६८,०००.००
		<b>३३७०१३१०२ सडक डिभिजन, भरतपुर</b>	<b>४,४८२,०००.००</b>	<b>७०,४३४,३००.००</b>	<b>७४,९१७,३००.००</b>	<b>८७,६८७,०००.००</b>	<b>१६२,६०४,३००.००</b>
		३३७०११२२४ स्थानीय सडक पुल निर्माण	०.००	२,८००,०००.००	२,८००,०००.००	६०,२९१,०००.००	६३,०९१,०००.००
		३३७०११२७४ चेपाङ मार्ग (ठोरी-भण्डारा-लोथर-मलेखु)	२,४८२,०००.००	०.००	२,४८२,०००.००	०.००	२,४८२,०००.००
		३३७०११२८४ हुलाकी राजमार्ग (पुलचौर समेत)	२,१००,०००.००	१४,६२४,३००.००	१६,७२४,३००.००	२७,१४६,०००.००	४३,८८०,३००.००
		३३७०११४३४ तराई मधेश सडक पूर्वाधार विशेष कार्यक्रम	०.००	०.००	०.००	२४०,०००.००	२४०,०००.००
		३३७०११६९४ बैकल्पिक सहायक राजमार्ग विकास कार्यक्रम	०.००	१४,९११,०००.००	१४,९११,०००.००	०.००	१४,९११,०००.००
		३३७०११७६४ निर्वाचन क्षेत्र रणनीतिक सडक	०.००	३८,२००,०००.००	३८,२००,०००.००	०.००	३८,२००,०००.००
		<b>३३७०१३२०१ सडक डिभिजन, हेटौडा</b>	<b>४,१४,४७,०००.००</b>	<b>२३,००८,०००.००</b>	<b>७४,४५४,०००.००</b>	<b>०.००</b>	<b>७४,४५४,०००.००</b>
		३३७०११२२४ स्थानीय सडक पुल निर्माण	०.००	१६,४६०,०००.००	१६,४६०,०००.००	०.००	१६,४६०,०००.००
		३३७०११३७४ सडक पूर्वाधार विकास कार्यक्रम	७,१००,०००.००	०.००	७,१००,०००.००	०.००	७,१००,०००.००
		३३७०११३८४ राजमार्ग स्तरोन्नती तथा पुनर्स्थापना कार्यक्रम	०.००	२,१६७,०००.००	२,१६७,०००.००	०.००	२,१६७,०००.००
		३३७०११४३४ तराई मधेश सडक पूर्वाधार विशेष कार्यक्रम	०.००	४,३८१,०००.००	४,३८१,०००.००	०.००	४,३८१,०००.००
		३३७०११६९४ बैकल्पिक सहायक राजमार्ग विकास कार्यक्रम	७००,०००.००	०.००	७००,०००.००	०.००	७००,०००.००
		३३७०११७६४ निर्वाचन क्षेत्र रणनीतिक सडक	४३,७४७,०००.००	०.००	४३,७४७,०००.००	०.००	४३,७४७,०००.००
		<b>३३७०१३२०२ मदन भण्डारी लोकमार्ग योजना कार्यालय, हेटौडा</b>	<b>०.००</b>	<b>९६४,०००.००</b>	<b>९६४,०००.००</b>	<b>३१८,७४४,६७३.९०</b>	<b>३१९,७१८,६७३.९०</b>
		३३७०११०८४ मदन भण्डारी राजमार्ग (बाहुनडाँगी देखि रूपाल सम्म)	०.००	९६४,०००.००	९६४,०००.००	३१८,७४४,६७३.९०	३१९,७१८,६७३.९०
		<b>३३७०१३३०१ सडक डिभिजन, भक्तपुर</b>	<b>४,४,७०९,४००.००</b>	<b>४,२७४,०००.००</b>	<b>४,८,९८३,४००.००</b>	<b>१७,७४४,०२४.२७</b>	<b>७,७,७२७,४२४.२७</b>
		३३७०११२०४ काठमाडौं उपत्यका सडक विस्तार आयोजना	०.००	४६०,०००.००	४६०,०००.००	२,४८३,०२४.२७	३,१४३,०२४.२७
		३३७०११२२४ स्थानीय सडक पुल निर्माण	४,०१०,०००.००	२,०८०,०००.००	६,०९०,०००.००	१२,१८१,०००.००	१८,२७१,०००.००
		३३७०११३८४ राजमार्ग स्तरोन्नती तथा पुनर्स्थापना कार्यक्रम	१३,३६४,०००.००	०.००	१३,३६४,०००.००	६९०,०००.००	१४,०५४,०००.००
		३३७०११६९४ बैकल्पिक सहायक राजमार्ग विकास कार्यक्रम	१,२६४,४००.००	१,६३४,०००.००	२,८९८,४००.००	२,३००,०००.००	५,१९८,४००.००
		३३७०११७६४ निर्वाचन क्षेत्र रणनीतिक सडक	३६,०७०,०००.००	०.००	३६,०७०,०००.००	०.००	३६,०७०,०००.००
		<b>३३७०१३४०१ सडक विभाग</b>	<b>०.००</b>	<b>२७४,२००,२७४.४३</b>	<b>२७४,२००,२७४.४३</b>	<b>०.००</b>	<b>२७४,२००,२७४.४३</b>
		३३७०१०१४ सडक विभाग	०.००	१२,२४७,३३४.४३	१२,२४७,३३४.४३	०.००	१२,२४७,३३४.४३
		३३७०११२२४ स्थानीय सडक पुल निर्माण	०.००	४६,८२४,०००.००	४६,८२४,०००.००	०.००	४६,८२४,०००.००
		३३७०११३२४ रणनीतिक सडक पुल निर्माण तथा पुल पुर्ला संरक्षण	०.००	२०१,१२१,३००.००	२०१,१२१,३००.००	०.००	२०१,१२१,३००.००
		३३७०११३६४ सडक तथा ट्रान्जिट सुरक्षा	०.००	४,१८०,०००.००	४,१८०,०००.००	०.००	४,१८०,०००.००



मन्त्रालय	कार्यालय	बजेट उप शिर्षक	चालु आ.ब.को बाँकी पेशकी			गत आ.ब.को बाँकी पेशकी	कुल जम्मा पेशकी
			म्याद ननाघेको	म्याद नाघेको	जम्मा		
		३३७०११४६४ दोस्रो पुल सुधार तथा संभार आयोजना	०.००	१,३८२,६४०.००	१,३८२,६४०.००	०.००	१,३८२,६४०.००
		३३७०११६७४ क्षेत्रीय व्यापारिक मार्ग विस्तार आयोजना	०.००	८,४४४,०००.००	८,४४४,०००.००	०.००	८,४४४,०००.००
		<b>३३७०१३४०३ काठमाडौं चक्रपथ सडक विस्तार योजना</b>	<b>३०,२२३,०००.००</b>	<b>८,१३७,०००.००</b>	<b>३८,३६०,०००.००</b>	<b>०.००</b>	<b>३८,३६०,०००.००</b>
		३३७०११३४४ चक्रपथ विस्तार आयोजना	३०,२२३,०००.००	८,१३७,०००.००	३८,३६०,०००.००	०.००	३८,३६०,०००.००
		<b>३३७०१३४०४ कान्ति राजमार्ग सडक योजना</b>	<b>०.००</b>	<b>४,४८९,८०१.००</b>	<b>४,४८९,८०१.००</b>	<b>०.००</b>	<b>४,४८९,८०१.००</b>
		३३७०११०४४ कान्ति राजमार्ग	०.००	४,४८९,८०१.००	४,४८९,८०१.००	०.००	४,४८९,८०१.००
		<b>३३७०१३४०६ गुणस्तर, अनुसन्धान तथा विकास केन्द्र</b>	<b>१२४,०९६,८००.००</b>	<b>०.००</b>	<b>१२४,०९६,८००.००</b>	<b>०.००</b>	<b>१२४,०९६,८००.००</b>
		३३७०१०१४४ गुणस्तर अनुसन्धान तथा विकास केन्द्र	४३६,८००.००	०.००	४३६,८००.००	०.००	४३६,८००.००
		३३७०११६८४ सुरङ्ग मार्ग विकास कार्यक्रम	१२४,६६०,०००.००	०.००	१२४,६६०,०००.००	०.००	१२४,६६०,०००.००
		<b>३३७०१३४०७ सडक सिपिजन, पाटन</b>	<b>४,६४७,०००.००</b>	<b>०.००</b>	<b>४,६४७,०००.००</b>	<b>०.००</b>	<b>४,६४७,०००.००</b>
		३३७०११२०४ काठमाडौं उपत्यका सडक विस्तार आयोजना	६२४,०००.००	०.००	६२४,०००.००	०.००	६२४,०००.००
		३३७०११३८४ राजमार्ग स्तरोन्नती तथा पुनर्स्थापना कार्यक्रम	३,७२१,०००.००	०.००	३,७२१,०००.००	०.००	३,७२१,०००.००
		३३७०११६९४ बैकल्पिक सहायक राजमार्ग विकास कार्यक्रम	१,३०२,०००.००	०.००	१,३०२,०००.००	०.००	१,३०२,०००.००
		<b>३३७०१३४०८ मदन भण्डारी राजमार्ग आयोजना निर्देशनालय</b>	<b>०.००</b>	<b>४०,०११,०००.००</b>	<b>४०,०११,०००.००</b>	<b>०.००</b>	<b>४०,०११,०००.००</b>
		३३७०११०८४ मदन भण्डारी राजमार्ग (बाहुनडाँगी देखि रुपाल सम्म)	०.००	४०,०११,०००.००	४०,०११,०००.००	०.००	४०,०११,०००.००
		<b>३३७०१३४०९ काठमाडौं उपत्यका सडक विस्तार आयोजना</b>	<b>०.००</b>	<b>४,६४८,०००.००</b>	<b>४,६४८,०००.००</b>	<b>३७,०१८,०१९.९०</b>	<b>४१,६६६,०१९.९०</b>
		३३७०११२०४ काठमाडौं उपत्यका सडक विस्तार आयोजना	०.००	४,६४८,०००.००	४,६४८,०००.००	३७,०१८,०१९.९०	४१,६६६,०१९.९०
		<b>३३७०१३४०६ पूल योजना मध्य क्षेत्र सेक्टर नं. २</b>	<b>०.००</b>	<b>२९,७९४,०००.००</b>	<b>२९,७९४,०००.००</b>	<b>४९,९६८,०००.००</b>	<b>७९,७६२,०००.००</b>
		३३७०११२२४ स्थानीय सडक पुल निर्माण	०.००	२६,३१६,०००.००	२६,३१६,०००.००	२४,१६८,०००.००	५०,४८४,०००.००
		३३७०११३२४ रणनीतिक सडक पुल निर्माण तथा पुल पुर्ला संरक्षण	०.००	३,४७८,०००.००	३,४७८,०००.००	२४,८००,०००.००	२८,२७८,०००.००
		<b>३३७०१३४११ सडक क्षेत्र विकास आयोजना</b>	<b>०.००</b>	<b>४,६४,३८४,३३१.०८</b>	<b>४,६४,३८४,३३१.०८</b>	<b>०.००</b>	<b>४,६४,३८४,३३१.०८</b>
		३३७०११६७४ क्षेत्रीय व्यापारिक मार्ग विस्तार आयोजना	०.००	४,६४,३८४,३३१.०८	४,६४,३८४,३३१.०८	०.००	४,६४,३८४,३३१.०८
		<b>३३७०१३४१२ सडक सिपिजन, काठमाडौं</b>	<b>०.००</b>	<b>११६,७४४,११६.२१</b>	<b>११६,७४४,११६.२१</b>	<b>०.००</b>	<b>११६,७४४,११६.२१</b>
		३३७०११२०४ काठमाडौं उपत्यका सडक विस्तार आयोजना	०.००	४२,३२१,२१६.१८	४२,३२१,२१६.१८	०.००	४२,३२१,२१६.१८
		३३७०११२२४ स्थानीय सडक पुल निर्माण	०.००	१३,६८१,०००.००	१३,६८१,०००.००	०.००	१३,६८१,०००.००
		३३७०११३७४ सडक पूर्वाधार विकास कार्यक्रम	०.००	४,४३६,९००.०३	४,४३६,९००.०३	०.००	४,४३६,९००.०३
		३३७०११३८४ राजमार्ग स्तरोन्नती तथा पुनर्स्थापना कार्यक्रम	०.००	१४,३४४,०००.००	१४,३४४,०००.००	०.००	१४,३४४,०००.००
		३३७०११६९४ बैकल्पिक सहायक राजमार्ग विकास कार्यक्रम	०.००	६,३४१,०००.००	६,३४१,०००.००	०.००	६,३४१,०००.००
		३३७०११७६४ निर्वाचन क्षेत्र रणनीतिक सडक	०.००	२४,४००,०००.००	२४,४००,०००.००	०.००	२४,४००,०००.००
		<b>३३७०१३४१६ हुलाकी राजमार्ग निर्देशनालय</b>	<b>०.००</b>	<b>११४,९४९,८००.००</b>	<b>११४,९४९,८००.००</b>	<b>०.००</b>	<b>११४,९४९,८००.००</b>
		३३७०११२८४ हुलाकी राजमार्ग (पुलहरु समेत)	०.००	११४,९४९,८००.००	११४,९४९,८००.००	०.००	११४,९४९,८००.००
		<b>३३७०१३४१८ बायोबजट निर्देशनालय (ए.डी.बी.)</b>	<b>१,८८१,०४२,८८६.९६</b>	<b>०.००</b>	<b>१,८८१,०४२,८८६.९६</b>	<b>०.००</b>	<b>१,८८१,०४२,८८६.९६</b>
		३३७०११४०४ सामेक सडक सुधार आयोजना	१,७४१,४६१,६३०.००	०.००	१,७४१,४६१,६३०.००	०.००	१,७४१,४६१,६३०.००
		३३७०११४४४ सामेक राजमार्ग सुधार आयोजना	८७,१८१,३१७.१७	०.००	८७,१८१,३१७.१७	०.००	८७,१८१,३१७.१७
		३३७०११७०४ सामेक मुग्लिङ - पोखरा सडक योजना	४२,२९९,९३९.७९	०.००	४२,२९९,९३९.७९	०.००	४२,२९९,९३९.७९
		<b>३३७०१३४१९ गंगोरामानसिंह मार्ग (धानकोट-विस्ताङ) सडक योजना, यानकोट</b>	<b>१८,८७७,०००.००</b>	<b>०.००</b>	<b>१८,८७७,०००.००</b>	<b>०.००</b>	<b>१८,८७७,०००.००</b>
		३३७०११६९४ बैकल्पिक सहायक राजमार्ग विकास कार्यक्रम	१८,८७७,०००.००	०.००	१८,८७७,०००.००	०.००	१८,८७७,०००.००
		<b>३३७०१३६०१ ११ किलो छेपेटार मालुस्वारा चारपाक सडक योजना</b>	<b>३०,३२९,७८०.००</b>	<b>०.००</b>	<b>३०,३२९,७८०.००</b>	<b>०.००</b>	<b>३०,३२९,७८०.००</b>
		३३७०११२३ ११ किलो छेपेटार-मालुस्वारा-चारपाक सडक	२४४,७८०.००	०.००	२४४,७८०.००	०.००	२४४,७८०.००
		३३७०१११९४ मेनीघाट-आरुघाट-लाके भन्ज्याङ सडक	१,९४४,०००.००	०.००	१,९४४,०००.००	०.००	१,९४४,०००.००
		३३७०११२२४ स्थानीय सडक पुल निर्माण	४,१८१,०००.००	०.००	४,१८१,०००.००	०.००	४,१८१,०००.००
		३३७०११६९४ बैकल्पिक सहायक राजमार्ग विकास कार्यक्रम	८९९,०००.००	०.००	८९९,०००.००	०.००	८९९,०००.००
		३३७०११७६४ निर्वाचन क्षेत्र रणनीतिक सडक	२३,०४०,०००.००	०.००	२३,०४०,०००.००	०.००	२३,०४०,०००.००
		<b>३३७०१३७०१ हुसे बेरीशहर चामे मनाङ सडक योजना</b>	<b>६८,०२४,१४१.००</b>	<b>०.००</b>	<b>६८,०२४,१४१.००</b>	<b>०.००</b>	<b>६८,०२४,१४१.००</b>
		३३७०११२१४ हुसे- बेरीशहर- चामे -मनाङ सडक	६८,०२४,१४१.००	०.००	६८,०२४,१४१.००	०.००	६८,०२४,१४१.००
		<b>३३७०१३८०१ सडक सिपिजन, दमौली, सनुहु</b>	<b>४३,७८२,०००.००</b>	<b>०.००</b>	<b>४३,७८२,०००.००</b>	<b>०.००</b>	<b>४३,७८२,०००.००</b>
		३३७०११२२४ स्थानीय सडक पुल निर्माण	२,०००,०००.००	०.००	२,०००,०००.००	०.००	२,०००,०००.००
		३३७०११३७४ सडक पूर्वाधार विकास कार्यक्रम	१,४८४,०००.००	०.००	१,४८४,०००.००	०.००	१,४८४,०००.००
		३३७०११३८४ राजमार्ग स्तरोन्नती तथा पुनर्स्थापना कार्यक्रम	३,१३१,०००.००	०.००	३,१३१,०००.००	०.००	३,१३१,०००.००
		३३७०११६९४ बैकल्पिक सहायक राजमार्ग विकास कार्यक्रम	८,१६६,०००.००	०.००	८,१६६,०००.००	०.००	८,१६६,०००.००



मन्त्रालय	कार्यालय	बजेट उप शिर्षक	चालु आ.व.को बाँकी पेशकी			गत आ.व.को बाँकी पेशकी	कुल जम्मा पेशकी
			म्याद ननाघेको	म्याद नाघेको	जम्मा		
		३३७०११७६४ निर्वाचन क्षेत्र रणनीतिक सडक	३९,०००,०००.००	०.००	३९,०००,०००.००	०.००	३९,०००,०००.००
		३३७०१३८०३ मुग्लिङ -पोखरा सडक योजना (पूर्वी खण्ड), लम्वु	३६६,४३०,९६४.००	०.००	३६६,४३०,९६४.००	३६३,१३९,४४१.००	७२९,५७०,४१६.००
		३३७०११७०४ सांके मुग्लिङ - पोखरा सडक योजना	३६६,४३०,९६४.००	०.००	३६६,४३०,९६४.००	३६३,१३९,४४१.००	७२९,५७०,४१६.००
		३३७०१३९०१ सडक डिभिजन, पोखरा	०.००	१०३,३८९,०००.००	१०३,३८९,०००.००	६०,३१२,०००.००	१६३,७०१,०००.००
		३३७०११२२४ स्थानीय सडक पुल निर्माण	०.००	०.००	०.००	३९,४६९,०००.००	३९,४६९,०००.००
		३३७०११३२४ रणनीतिक सडक पुल निर्माण तथा पुल पुलेसा संरक्षण	०.००	२९,४००,०००.००	२९,४००,०००.००	१८,०००,०००.००	४७,४००,०००.००
		३३७०११३७४ सडक पूर्वाधार विकास कार्यक्रम	०.००	४१७,०००.००	४१७,०००.००	४१७,०००.००	१,०३४,०००.००
		३३७०११३८४ राजमार्ग स्तरोन्नती तथा पुनर्स्थापना कार्यक्रम	०.००	१८,४१०,०००.००	१८,४१०,०००.००	०.००	१८,४१०,०००.००
		३३७०११६९४ बैकल्पिक सहायक राजमार्ग विकास कार्यक्रम	०.००	४,९८८,०००.००	४,९८८,०००.००	२,२३४,०००.००	८,२२२,०००.००
		३३७०११७६४ निर्वाचन क्षेत्र रणनीतिक सडक	०.००	४८,९७४,०००.००	४८,९७४,०००.००	०.००	४८,९७४,०००.००
		३३७०१३९०४ मुग्लिङ -पोखरा सडक योजना (पश्चिम खण्ड), कास्की	०.००	२६०,९२१,७३८.८०	२६०,९२१,७३८.८०	०.००	२६०,९२१,७३८.८०
		३३७०११७०४ सांके मुग्लिङ - पोखरा सडक योजना	०.००	२६०,९२१,७३८.८०	२६०,९२१,७३८.८०	०.००	२६०,९२१,७३८.८०
		३३७०१४१०१ कालिगण्डकी कोरिडोर (बैनी जोमलेम कोरेला सडक योजना),	३४,०१८,८००.००	०.००	३४,०१८,८००.००	१३४,९६०,०००.००	१६९,९७८,८००.००
		३३७०१११८४ उत्तर दक्षिण राजमार्ग(कर्णाली, कालीगण्डकी र कोशी)	३४,०१८,८००.००	०.००	३४,०१८,८००.००	११९,२१९,०००.००	१५३,२३७,८००.००
		३३७०११३२४ रणनीतिक सडक पुल निर्माण तथा पुल पुलेसा संरक्षण	०.००	०.००	०.००	१६,७४९,०००.००	१६,७४९,०००.००
		३३७०१४२०१ पुष्पलाल (मध्य पहाडी) राजमार्ग योजना कार्यालय, पर्वत	४,८६०,०००.००	०.००	४,८६०,०००.००	४,८६३,४२१.९३	६३,६९१,४२१.९३
		३३७०११४४ पुष्पलाल राजमार्ग(मध्य पहाडी राजमार्ग)	४,८६०,०००.००	०.००	४,८६०,०००.००	४,८६३,४२१.९३	६३,६९१,४२१.९३
		३३७०१४४०१ सडक डिभिजन, धारसुङ	०.००	१६,९८१,०००.००	१६,९८१,०००.००	०.००	१६,९८१,०००.००
		३३७०११२२४ स्थानीय सडक पुल निर्माण	०.००	११,७३१,०००.००	११,७३१,०००.००	०.००	११,७३१,०००.००
		३३७०११३८४ राजमार्ग स्तरोन्नती तथा पुनर्स्थापना कार्यक्रम	०.००	७४४,०००.००	७४४,०००.००	०.००	७४४,०००.००
		३३७०११४१४ मनाङ-मुस्ताङ-डोल्पा-जुम्ला सडक	०.००	१,८४६,०००.००	१,८४६,०००.००	०.००	१,८४६,०००.००
		३३७०११६९४ बैकल्पिक सहायक राजमार्ग विकास कार्यक्रम	०.००	२,६३९,०००.००	२,६३९,०००.००	०.००	२,६३९,०००.००
		३३७०१४६०१ नारायण जुटवल सडक योजना (पूर्व खण्ड), गैडाकोट	१७४,६८९,७७४.००	०.००	१७४,६८९,७७४.००	०.००	१७४,६८९,७७४.००
		३३७०११४०४ सांके सडक सुधार आयोजना	१७४,६८९,७७४.००	०.००	१७४,६८९,७७४.००	०.००	१७४,६८९,७७४.००
		३३७०१४७०१ नारायण जुटवल सडक योजना (पश्चिम खण्ड), बर्दघाट	१४६,६०२,४९६.००	०.००	१४६,६०२,४९६.००	१४६,६०२,४९६.००	२९३,२०४,९९२.००
		३३७०११४०४ सांके सडक सुधार आयोजना	१४६,६०२,४९६.००	०.००	१४६,६०२,४९६.००	१४६,६०२,४९६.००	२९३,२०४,९९२.००
		३३७०१४८०२ सडक डिभिजन, जुटवल	३४९,४२१,०००.००	०.००	३४९,४२१,०००.००	०.००	३४९,४२१,०००.००
		३३७०१०१९४ जुटवल लिंक रोड (बाइपास)	४,८६०,०००.००	०.००	४,८६०,०००.००	०.००	४,८६०,०००.००
		३३७०११११४ सडक सुधार आयोजना	१७,८४६,०००.००	०.००	१७,८४६,०००.००	०.००	१७,८४६,०००.००
		३३७०११२२४ स्थानीय सडक पुल निर्माण	१०,२००,०००.००	०.००	१०,२००,०००.००	०.००	१०,२००,०००.००
		३३७०११३८४ राजमार्ग स्तरोन्नती तथा पुनर्स्थापना कार्यक्रम	२,७७८,०००.००	०.००	२,७७८,०००.००	०.००	२,७७८,०००.००
		३३७०११४३४ तराई मधेश सडक पूर्वाधार बिरोध कार्यक्रम	१६,८२४,०००.००	०.००	१६,८२४,०००.००	०.००	१६,८२४,०००.००
		३३७०११६९४ बैकल्पिक सहायक राजमार्ग विकास कार्यक्रम	१९४,६९४,०००.००	०.००	१९४,६९४,०००.००	०.००	१९४,६९४,०००.००
		३३७०११७६४ निर्वाचन क्षेत्र रणनीतिक सडक	८३,३७२,०००.००	०.००	८३,३७२,०००.००	०.००	८३,३७२,०००.००
		३३७३१०११४ सडक चोर्डा	१७,८४६,०००.००	०.००	१७,८४६,०००.००	०.००	१७,८४६,०००.००
		३३७०१४८०४ व्यापारिक मार्ग विस्तार आयोजना (बेलहिया-जुटवल सडक)	४,३००,०००.००	०.००	४,३००,०००.००	०.००	४,३००,०००.००
		३३७०११३०४ औद्योगिक कोरिडोर (व्यापारिक मार्ग) विस्तार आयोजना	४,३००,०००.००	०.००	४,३००,०००.००	०.००	४,३००,०००.००
		३३७०१४१०१ सडक सडक, शिवपुर	६३,१३०,०००.००	०.००	६३,१३०,०००.००	०.००	६३,१३०,०००.००
		३३७०११२२४ स्थानीय सडक पुल निर्माण	८,६३०,०००.००	०.००	८,६३०,०००.००	०.००	८,६३०,०००.००
		३३७०११३८४ राजमार्ग स्तरोन्नती तथा पुनर्स्थापना कार्यक्रम	१,४००,०००.००	०.००	१,४००,०००.००	०.००	१,४००,०००.००
		३३७०११६९४ बैकल्पिक सहायक राजमार्ग विकास कार्यक्रम	२,३४०,०००.००	०.००	२,३४०,०००.००	०.००	२,३४०,०००.००
		३३७०११७६४ निर्वाचन क्षेत्र रणनीतिक सडक	४०,६४०,०००.००	०.००	४०,६४०,०००.००	०.००	४०,६४०,०००.००
		३३७०१४९०२ हुलाकि राजमार्ग निर्देशनालय, योजना कार्यालय, शिवनगर, कपिलवस्तु	४,४००,०००.००	०.००	४,४००,०००.००	०.००	४,४००,०००.००
		३३७०११२०४ हुलाकी राजमार्ग (पुलहरू रागेत)	४,४००,०००.००	०.००	४,४००,०००.००	०.००	४,४००,०००.००
		३३७०१४००१ सडक डिभिजन, पाल्पा	१,९२७,८४२.००	०.००	१,९२७,८४२.००	०.००	१,९२७,८४२.००
		४४००११२०४ राजमार्ग स्तरोन्नती तथा पुनर्स्थापना कार्यक्रम	१,६४०,०००.००	०.००	१,६४०,०००.००	०.००	१,६४०,०००.००
		३३७३१०११४ सडक चोर्डा	२७७,८४२.००	०.००	२७७,८४२.००	०.००	२७७,८४२.००
		३३७०१४००२ उत्तर दक्षिण(कालिगण्डकी) लोकमार्ग आयोजना	४६,४४४,०००.००	०.००	४६,४४४,०००.००	०.००	४६,४४४,०००.००
		३३७०१११८४ उत्तर दक्षिण राजमार्ग(कर्णाली, कालीगण्डकी र कोशी)	४६,४४४,०००.००	०.००	४६,४४४,०००.००	०.००	४६,४४४,०००.००
		३३७०१४००३ पुल योजना पश्चिम सेक्टर नं ४	२७,२००,०००.००	०.००	२७,२००,०००.००	१४,८७१,८९४.००	१८४,९१६,९४४.००



मन्त्रालय	कार्यालय	बजेट उप शिर्षक	चालु बा.ब.को बाँकी पेशकी			गत बा.ब.को बाँकी पेशकी	कुल जम्मा पेशकी
			म्याद ननाघेको	म्याद नाघेको	जम्मा		
		३३७०११२२४ स्थानीय सडक पुल निर्माण	२७,२००,०००.००	०.००	२७,२००,०००.००	१५,१२४,९४४.००	१८१,३२४,९४४.००
		३३७०११३२४ रणनीतिक सडक पुल निर्माण तथा पुल पुर्ला संरक्षण	०.००	०.००	०.००	४,४९४,०००.००	४,४९४,०००.००
		३३७०१५१०१ सालझण्डी-सन्धिखर्क-डोरपाटन सडक योजना	४२,४५०,०००.००	४४,४५०,०००.००	८७,९००,०००.००	०.००	८७,९००,०००.००
		३३७०११०६४ ककहवा- रुद्रपुर- सासझण्डी-सन्धिखर्क- डोरपाटन सडक	४२,४५०,०००.००	४४,४५०,०००.००	८७,९००,०००.००	०.००	८७,९००,०००.००
		३३७०१५२०१ मदन भण्डारी राजमार्ग योजना कार्यालय	४९,७८०,०००.००	११,६९४,०००.००	७१,४७४,०००.००	९०,२६४,६८९.००	१६१,७३८,६८९.००
		३३७०११०८४ मदन भण्डारी राजमार्ग (बाहुनडांगी देखि रुपाल सम्म)	३९,१००,०००.००	०.००	३९,१००,०००.००	४२,४०९,६८९.००	८१,५०९,६८९.००
		३३७०११२२४ स्थानीय सडक पुल निर्माण	८,४००,०००.००	२,०००,०००.००	१०,४००,०००.००	४६,२००,०००.००	४६,६००,०००.००
		३३७०११३२४ रणनीतिक सडक पुल निर्माण तथा पुल पुर्ला संरक्षण	१,४८०,०००.००	०.००	१,४८०,०००.००	१,६४४,०००.००	३,१३४,०००.००
		३३७०११७६४ निर्वाचन क्षेत्र रणनीतिक सडक	१०,८००,०००.००	१,६९४,०००.००	१२,४९४,०००.००	०.००	१२,४९४,०००.००
		३३७०१५२०१ राहिट मार्ग सडक योजना	३४,५६३,०००.००	०.००	३४,५६३,०००.००	०.००	३४,५६३,०००.००
		३३७०१११३३४ राहिट मार्ग (धोराही- नुवागाउँ- तिला- धर्तीगाउँ- थवाङ- मुसिकोट-मैकोट)	३४,५६३,०००.००	०.००	३४,५६३,०००.००	०.००	३४,५६३,०००.००
		३३७०१५४०१ सडक डिभिजन, म्यादान	४९,८२९,०००.००	०.००	४९,८२९,०००.००	०.००	४९,८२९,०००.००
		३३७०११३८४ राजमार्ग स्तरोन्नती तथा पुनर्स्थापना कार्यक्रम	३,७३४,०००.००	०.००	३,७३४,०००.००	०.००	३,७३४,०००.००
		३३७०११६९४ बैकल्पिक सहायक राजमार्ग विकास कार्यक्रम	१,२००,०००.००	०.००	१,२००,०००.००	०.००	१,२००,०००.००
		३३७०११७६४ निर्वाचन क्षेत्र रणनीतिक सडक	४४,८९४,०००.००	०.००	४४,८९४,०००.००	०.००	४४,८९४,०००.००
		३३७०१५६०१ सडक डिभिजन, घोराही	४२,१८४,०००.००	२३,७७०,०००.००	६५,९५४,०००.००	१०८,२८८,४६४.००	१७४,२४२,४६४.००
		३३७०११०८४ मदन भण्डारी राजमार्ग (बाहुनडांगी रेंडि राणा गाँव)	०.००	०.००	०.००	८३,९२८,३४८.००	८३,९२८,३४८.००
		३३७०११२२४ स्थानीय सडक पुल निर्माण	८,३९४,०००.००	०.००	८,३९४,०००.००	१४,७७०,११६.००	२४,१६४,११६.००
		३३७०११३२४ रणनीतिक सडक पुल निर्माण तथा पुल पुर्ला संरक्षण	४,३००,०००.००	०.००	४,३००,०००.००	४,७४०,०००.००	९,०४०,०००.००
		३३७०११३८४ राजमार्ग स्तरोन्नती तथा पुनर्स्थापना कार्यक्रम	०.००	१६,६८०,०००.००	१६,६८०,०००.००	१,०००,०००.००	१७,६८०,०००.००
		३३७०११६९४ बैकल्पिक सहायक राजमार्ग विकास कार्यक्रम	०.००	६,३९०,०००.००	६,३९०,०००.००	२,८४०,०००.००	९,२३०,०००.००
		३३७०११७६४ निर्वाचन क्षेत्र रणनीतिक सडक	२९,४९०,०००.००	०.००	२९,४९०,०००.००	०.००	२९,४९०,०००.००
		३३७०१५६०२ भागुवाङ- बागलुवा- भिमगिछे- चन्द्रौटा- कुष्माण्ड, समही- घोराही-	०.००	०.००	०.००	१०४,०१३,४८४.०८	१०४,०१३,४८४.०८
		३३७०११११४ सडक सुधार आयोजना	०.००	०.००	०.००	१०४,०१३,४८४.०८	१०४,०१३,४८४.०८
		३३७०१५७०१ सडक डिभिजन, नैपालागंज	१३,१४६,०००.००	०.००	१३,१४६,०००.००	०.००	१३,१४६,०००.००
		३३७०११२२४ स्थानीय सडक पुल निर्माण	४,१६६,०००.००	०.००	४,१६६,०००.००	०.००	४,१६६,०००.००
		३३७०११३२४ रणनीतिक सडक पुल निर्माण तथा पुल पुर्ला संरक्षण	४,२३७,०००.००	०.००	४,२३७,०००.००	०.००	४,२३७,०००.००
		३३७०११३८४ राजमार्ग स्तरोन्नती तथा पुनर्स्थापना कार्यक्रम	१,८००,०००.००	०.००	१,८००,०००.००	०.००	१,८००,०००.००
		३३७०११६९४ बैकल्पिक सहायक राजमार्ग विकास कार्यक्रम	१,९४३,०००.००	०.००	१,९४३,०००.००	०.००	१,९४३,०००.००
		३३७०१५७०२ पुल योजना पथिम सेक्टर नं. ३	४०,६३३,०००.००	०.००	४०,६३३,०००.००	०.००	४०,६३३,०००.००
		३३७०११२२४ स्थानीय सडक पुल निर्माण	४०,६३३,०००.००	०.००	४०,६३३,०००.००	०.००	४०,६३३,०००.००
		३३७०१५७०३ हुलाकी राजमार्ग बायोोजना	४०,३३१,४०६.००	०.००	४०,३३१,४०६.००	०.००	४०,३३१,४०६.००
		३३७०११२८४ हुलाकी राजमार्ग (पुलहर समेत)	४०,३३१,४०६.००	०.००	४०,३३१,४०६.००	०.००	४०,३३१,४०६.००
		३३७०१६३०१ गमगढी नाबालागना सडक योजना, गमगढी	८,८८२,४००.००	०.००	८,८८२,४००.००	०.००	८,८८२,४००.००
		३३७०११६९४ बैकल्पिक सहायक राजमार्ग विकास कार्यक्रम	८,८८२,४००.००	०.००	८,८८२,४००.००	०.००	८,८८२,४००.००
		३३७०१६४०१ हिस्सा सिमिकोट बायोोजना	२,८५८,०४१.००	२४,३२०,४८६.६४	२७,१७८,५२७.६४	४४,४३६,३२१.२८	८२,७१४,८५९.९३
		३३७०१११८४ उत्तर दक्षिण राजमार्ग(कर्णाली, कालीगडडी र कोशी)	२,८२८,०४१.००	९,३११,०४१.६४	१२,१३९,०८२.६४	४१,३७४,३२१.२८	६३,५१३,४०३.९३
		३३७०११३२४ रणनीतिक सडक पुल निर्माण तथा पुल पुर्ला संरक्षण	०.००	४,२४४,४४७.००	४,२४४,४४७.००	४,९२६,०००.००	९,४०६,४४७.००
		३३७०११७६४ निर्वाचन क्षेत्र रणनीतिक सडक	०.००	९,७६४,०००.००	९,७६४,०००.००	०.००	९,७६४,०००.००
		३३७०१६६०१ सडक डिभिजन, चौरजाही	९८,७०४,०००.००	०.००	९८,७०४,०००.००	२७,९६४,२३१.००	१२६,६६९,२३१.००
		३३७०१११६४ भेरी क्राशोर (जाजरकोट-दुनै-मरिमा- तिम्बे गाँव)	१,६४६,०००.००	०.००	१,६४६,०००.००	६,७७७,७७७.७७	१८,४१९,०००.००
		३३७०११२२४ स्थानीय सडक पुल निर्माण	६,४७०,०००.००	०.००	६,४७०,०००.००	६,८९४,९८१.००	१३,४६४,९८१.००
		३३७०११३२४ रणनीतिक सडक पुल निर्माण तथा पुल पुर्ला संरक्षण	०.००	०.००	०.००	२४,०६९,२४०.००	२४,०६९,२४०.००
		३३७०११३८४ राजमार्ग स्तरोन्नती तथा पुनर्स्थापना कार्यक्रम	४१,४४०,०००.००	०.००	४१,४४०,०००.००	०.००	४१,४४०,०००.००
		३३७०११६९४ बैकल्पिक सहायक राजमार्ग विकास कार्यक्रम	७,१३४,०००.००	०.००	७,१३४,०००.००	०.००	७,१३४,०००.००
		३३७०११७६४ निर्वाचन क्षेत्र रणनीतिक सडक	३०,९००,०००.००	०.००	३०,९००,०००.००	०.००	३०,९००,०००.००
		३३७०१६७०१ पुष्पलाल (मध्यपहाडी) राजमार्ग योजना कार्यालय दैलेख	०.००	४,३४४,०००.००	४,३४४,०००.००	२४,००१,६५८.२९	२४,३६९,६५८.२९
		३३७०१११४४ पुष्पलाल राजमार्ग मध्य पहाडी राजमार्ग	०.००	४,३४४,०००.००	४,३४४,०००.००	२४,००१,६५८.२९	२४,३६९,६५८.२९
		३३७०१६८०१ सडक डिभिजन, विरेन्द्रनगर	१०७,०९४,०००.००	०.००	१०७,०९४,०००.००	१२,७६२,०४४.००	११९,८५६,०४४.००
		३३७०१११५४ सुर्खेत- दैलेख बजार- महाकुलेक-	७,९००,०००.००	०.००	७,९००,०००.००	४,८००,०००.००	१२,७००,०००.००



मन्त्रालय	कार्यालय	बजेट उप शिर्षक	चालु आ.ब.को बाँकी पेशकी			गत आ.ब.को बाँकी पेशकी	कुल जम्मा पेशकी
			म्याद ननाघेको	म्याद नाघेको	जम्मा		
		गाल्जे भासडी, रतडा- नागम- रामगडी- नाक्वेलान्गा सडक					
		३३७०११२२४ स्थानीय सडक पुल निर्माण	९,४१४,०००.००	०.००	९,४१४,०००.००	६,४००,०००.००	१५,८१४,०००.००
		३३७०११३२४ रणनीतिक सडक पुल निर्माण तथा पुल पुलेसा संरक्षण	३,२००,०००.००	०.००	३,२००,०००.००	०.००	३,२००,०००.००
		३३७०११३८४ राजमार्ग स्तरोन्नती तथा पुनर्स्थापना कार्यक्रम	२२,००४,०००.००	०.००	२२,००४,०००.००	१,५६२,०५५.००	२३,५६६,०५५.००
		३३७०११६९४ बैकल्पिक सहायक राजमार्ग विकास कार्यक्रम	४,४००,०००.००	०.००	४,४००,०००.००	०.००	४,४००,०००.००
		३३७०११७६४ निर्वाचन क्षेत्र रणनीतिक सडक	४२,७९३,०००.००	०.००	४२,७९३,०००.००	०.००	४२,७९३,०००.००
		३३७३१०११४ सडक भोर्ड	७,३८२,०००.००	०.००	७,३८२,०००.००	०.००	७,३८२,०००.००
		<b>३३७०१६८०३ मदन भण्डारी राजमार्ग योजना कार्यालय, सुर्खेत</b>	<b>४६,०४०,०००.००</b>	<b>०.००</b>	<b>४६,०४०,०००.००</b>	<b>०.००</b>	<b>४६,०४०,०००.००</b>
		३३७०११०८४ मदन भण्डारी राजमार्ग (बाहुनिङ्गी देखि रुपाल सम्म)	४६,०४०,०००.००	०.००	४६,०४०,०००.००	०.००	४६,०४०,०००.००
		<b>३३७०१७००१ चैनपुर-ताक्लाकोट सडक योजना</b>	<b>१०,२००,०००.००</b>	<b>८६,०३४,०००.००</b>	<b>९६,२३४,०००.००</b>	<b>२०,२३४,०००.००</b>	<b>११६,४६८,०००.००</b>
		३३७०११२२४ स्थानीय सडक पुल निर्माण	०.००	२०,२३४,०००.००	२०,२३४,०००.००	२०,२३४,०००.००	४०,४६८,०००.००
		३३७०११२६४ सेती राजमार्ग टिकापुर-सोडे-चैनपुर-ताक्लाकोट	०.००	६४,०००,०००.००	६४,०००,०००.००	०.००	६४,०००,०००.००
		३३७०११६९४ बैकल्पिक सहायक राजमार्ग विकास कार्यक्रम	०.००	८००,०००.००	८००,०००.००	०.००	८००,०००.००
		३३७०११७६४ निर्वाचन क्षेत्र रणनीतिक सडक	१०,२००,०००.००	०.००	१०,२००,०००.००	०.००	१०,२००,०००.००
		<b>३३७०१७१०१ सडक डिभिजन, कुलपते</b>	<b>२९,४८१,०००.००</b>	<b>०.००</b>	<b>२९,४८१,०००.००</b>	<b>०.००</b>	<b>२९,४८१,०००.००</b>
		३३७०११२२४ स्थानीय सडक पुल निर्माण	७,०६४,०००.००	०.००	७,०६४,०००.००	०.००	७,०६४,०००.००
		३३७०११३८४ राजमार्ग स्तरोन्नती तथा पुनर्स्थापना कार्यक्रम	१,८५०,०००.००	०.००	१,८५०,०००.००	०.००	१,८५०,०००.००
		३३७०११६९४ बैकल्पिक सहायक राजमार्ग विकास कार्यक्रम	३,५१९,०००.००	०.००	३,५१९,०००.००	०.००	३,५१९,०००.००
		३३७०११७६४ निर्वाचन क्षेत्र रणनीतिक सडक	१७,०४७,०००.००	०.००	१७,०४७,०००.००	०.००	१७,०४७,०००.००
		<b>३३७०१७१०२ धनगढी- सुटिया- विषायल- चैनपुर- उरैनम्याङ सडक योजना,</b>	<b>८,६७०,०००.००</b>	<b>११,५६४,०००.००</b>	<b>२०,२३४,०००.००</b>	<b>०.००</b>	<b>२०,२३४,०००.००</b>
		३३७०११३२४ रणनीतिक सडक पुल निर्माण तथा पुल पुलेसा संरक्षण	०.००	११,५६४,०००.००	११,५६४,०००.००	०.००	११,५६४,०००.००
		३३७०११६९४ बैकल्पिक सहायक राजमार्ग विकास कार्यक्रम	८,६७०,०००.००	०.००	८,६७०,०००.००	०.००	८,६७०,०००.००
		<b>३३७०१७२०१ सडक डिभिजन, चौफेबगर</b>	<b>०.००</b>	<b>३३,९४४,०००.००</b>	<b>३३,९४४,०००.००</b>	<b>०.००</b>	<b>३३,९४४,०००.००</b>
		३३७०११२२४ स्थानीय सडक पुल निर्माण	०.००	२,४७४,०००.००	२,४७४,०००.००	०.००	२,४७४,०००.००
		३३७०११३६४ सडक तथा ट्राफिक सुरक्षा	०.००	४३०,०००.००	४३०,०००.००	०.००	४३०,०००.००
		३३७०११३७४ सडक पूर्वाधार विकास कार्यक्रम	०.००	२२,४००,०००.००	२२,४००,०००.००	०.००	२२,४००,०००.००
		३३७०११३८४ राजमार्ग स्तरोन्नती तथा पुनर्स्थापना कार्यक्रम	०.००	८,४४९,०००.००	८,४४९,०००.००	०.००	८,४४९,०००.००
		<b>३३७०१७३०१ बापुसा टिकर सडक आयोजना</b>	<b>२०४,२९४,०००.००</b>	<b>१४,९३४,२८०.००</b>	<b>२१९,२३०,२८०.००</b>	<b>१४,९३४,२८०.००</b>	<b>२३४,१६४,५६०.००</b>
		३३७०११०३४ महाकाली कोरिडोर (ब्रम्हदेव-सुलाघाट-दार्चुला-टिड्कर)	२०४,२९४,०००.००	१४,९३४,२८०.००	२१९,२३०,२८०.००	१४,९३४,२८०.००	२३४,१६४,५६०.००
		<b>३३७०१७४०१ सडक डिभिजन, नैतडी</b>	<b>१७,७००,०००.००</b>	<b>०.००</b>	<b>१७,७००,०००.००</b>	<b>११,५१२,४६९.००</b>	<b>२९,२१२,४६९.००</b>
		३३७०१११७४ सडक क्षेत्र विकास आयोजना	०.००	०.००	०.००	३,९००,०००.००	३,९००,०००.००
		३३७०११३२४ रणनीतिक सडक पुल निर्माण तथा पुल पुलेसा संरक्षण	०.००	०.००	०.००	४,०४२,४६९.००	४,०४२,४६९.००
		३३७०११३७४ सडक पूर्वाधार विकास कार्यक्रम	०.००	०.००	०.००	१,२४०,०००.००	१,२४०,०००.००
		३३७०११३८४ राजमार्ग स्तरोन्नती तथा पुनर्स्थापना कार्यक्रम	४,४००,०००.००	०.००	४,४००,०००.००	१,३२०,०००.००	५,७२०,०००.००
		३३७०११६९४ बैकल्पिक सहायक राजमार्ग विकास कार्यक्रम	१,३००,०००.००	०.००	१,३००,०००.००	०.००	१,३००,०००.००
		३३७०११७६४ निर्वाचन क्षेत्र रणनीतिक सडक	१२,०००,०००.००	०.००	१२,०००,०००.००	०.००	१२,०००,०००.००
		<b>३३७०१७६०१ महाकाली पुल योजना</b>	<b>११,४०९,६००.००</b>	<b>१,०००,०००.००</b>	<b>१२,४०९,६००.००</b>	<b>०.००</b>	<b>१२,४०९,६००.००</b>
		३३७०११२२४ स्थानीय सडक पुल निर्माण	११,४०९,६००.००	०.००	११,४०९,६००.००	०.००	११,४०९,६००.००
		३३७०११२४४ महाकाली पुल निर्माण आयोजना	०.००	१,०००,०००.००	१,०००,०००.००	०.००	१,०००,०००.००
		<b>३३७०१७७०१ मोहना पुल अस्तिया सडक योजना कार्यालय</b>	<b>८,१४०,०००.००</b>	<b>०.००</b>	<b>८,१४०,०००.००</b>	<b>११,२३३,०००.००</b>	<b>१९,३७३,०००.००</b>
		३३७०११३०४ औद्योगिक कोरिडोर (व्यापारीक मार्ग) विस्तार आयोजना	८,१४०,०००.००	०.००	८,१४०,०००.००	११,२३३,०००.००	१९,३७३,०००.००
		<b>३३७०१७७०२ हुलाकी सडक योजना कैलाली</b>	<b>२४,८००,०००.००</b>	<b>४०,९६८,१७९.०६</b>	<b>७५,७६८,१७९.०६</b>	<b>२३०,९६८,१७९.०६</b>	<b>३०६,९३६,३५८.१२</b>
		३३७०११२८४ हुलाकी राजमार्ग (पुलहास समेत)	२४,८००,०००.००	४०,९६८,१७९.०६	७५,७६८,१७९.०६	२३०,९६८,१७९.०६	३०६,९३६,३५८.१२
		<b>३३७०१७७०४ सहजपुर- बोटान- विषायल, म.उ.मा.- गुलरिया, नेपालगंज सडक</b>	<b>०.००</b>	<b>०.००</b>	<b>०.००</b>	<b>४४,६०२,२४४.३०</b>	<b>४४,६०२,२४४.३०</b>
		३३७०११११४ सडक सुधार आयोजना	०.००	०.००	०.००	४४,६०२,२४४.३०	४४,६०२,२४४.३०
		<b>३३७०२३४०१ रेल विभाग</b>	<b>०.००</b>	<b>८१,०००.००</b>	<b>८१,०००.००</b>	<b>०.००</b>	<b>८१,०००.००</b>
		३३७०२०११४ रेलवे विभाग	०.००	८१,०००.००	८१,०००.००	०.००	८१,०००.००
		<b>३३७०२३४०२ रेल, मेट्रोरेल तथा मोनोरेल विकास आयोजना</b>	<b>०.००</b>	<b>७९,६३४,०६८.६९</b>	<b>७९,६३४,०६८.६९</b>	<b>०.००</b>	<b>७९,६३४,०६८.६९</b>
		३३७०२१०१४ रेल, मेट्रो रेल तथा मोनो रेल विकास आयोजना	०.००	७९,६३४,०६८.६९	७९,६३४,०६८.६९	०.००	७९,६३४,०६८.६९
		<b>३४० महिला बावलािका तथा जेठ नागरिक मन्त्रालय</b>	<b>०.००</b>	<b>६,१७७,४००.००</b>	<b>६,१७७,४००.००</b>	<b>०.००</b>	<b>६,१७७,४००.००</b>



मन्त्रालय	कार्यालय	बजेट उप शिर्षक	चालु आ.व.को बाँकी पेशकी			गत आ.व.को बाँकी पेशकी	कुल जम्मा पेशकी
			म्याद ननाघेको	म्याद नाघेको	जम्मा		
३४००३५०१	महिला बालिका तथा जेठ नागरिक मन्त्रालय		०.००	१,३८७,५००.००	१,३८७,५००.००	०.००	१,३८७,५००.००
	३४०००१०५३ राष्ट्रिय महिला सशक्तिकरण परियोजना		०.००	१,३८७,५००.००	१,३८७,५००.००	०.००	१,३८७,५००.००
३४७०१३९०१	संघीय बायोबना कार्यान्वयन इकाई, पोखरा		०.००	४,७९०,०००.००	४,७९०,०००.००	०.००	४,७९०,०००.००
	३४०००१०३४ जल विकास कार्यक्रम		०.००	४,७९०,०००.००	४,७९०,०००.००	०.००	४,७९०,०००.००
३४३ युवा तथा खेलकुद मन्त्रालय			०.००	६७,५०८,६८७.३५	६७,५०८,६८७.३५	१,२४२,३७२,४०९.२१	१,३०९,८८१,०९६.५६
३४३००३५०१	युवा तथा खेलकुद मन्त्रालय		०.००	१५,०००.००	१५,०००.००	०.००	१५,०००.००
	३४३०००११३ युवा तथा खेलकुद मन्त्रालय		०.००	१५,०००.००	१५,०००.००	०.००	१५,०००.००
३४३४१३५०१	राष्ट्रिय खेलकुद परिषद्		०.००	६६,५०२,१०८.००	६६,५०२,१०८.००	१,२३७,६४०,६८७.८१	१,२९९,१४२,७९५.८१
	३४३४१०११३ राष्ट्रिय खेलकुद परिषद्		०.००	६५,१०२,१०८.००	६५,१०२,१०८.००	१,२१६,०६१,४०७.९६	१,२८१,१६३,५१५.९६
	३४३४१०११४ राष्ट्रिय खेलकुद परिषद्		०.००	१,४००,०००.००	१,४००,०००.००	१६,५७९,२७९.८५	१६,९७९,२७९.८५
३४३४१३५०१	युवा तथा साना व्यवसायी स्वरोजगार कोष सचिवालय		०.००	९९१,५७९.३५	९९१,५७९.३५	९,७३१,७२१.४०	१०,७२३,३००.७५
	३४३४१०११३ युवा स्वरोजगार कोष		०.००	९९१,५७९.३५	९९१,५७९.३५	९,७३१,७२१.४०	१०,७२३,३००.७५
३४५ रक्षा मन्त्रालय			६,२४२,४८१.००	५२६,४०५,६८९.२२	५३२,६४८,१७०.२२	५२६,२९५,७५०.००	१,०५८,९४३,९२०.२२
३४५००३५०१	रक्षा मन्त्रालय		०.००	११०,९३९.२२	११०,९३९.२२	०.००	११०,९३९.२२
	३४५०००११३ रक्षा मन्त्रालय		०.००	११०,९३९.२२	११०,९३९.२२	०.००	११०,९३९.२२
३४५०१२३०४	ताप्लेज गण		१,२२३,२७०.००	०.००	१,२२३,२७०.००	०.००	१,२२३,२७०.००
	३४५०१०११४ जंगी अड्डा		१,२२३,२७०.००	०.००	१,२२३,२७०.००	०.००	१,२२३,२७०.००
३४५०१२६०६			२,७०४,२११.००	०.००	२,७०४,२११.००	०.००	२,७०४,२११.००
	३४५०१०११४ जंगी अड्डा		२,७०४,२११.००	०.००	२,७०४,२११.००	०.००	२,७०४,२११.००
३४५०१३५६३	संभाररपीको कार्यालय		०.००	४४४,९३८,७५०.००	४४४,९३८,७५०.००	४४४,९३८,७५०.००	८८९,८७७,५००.००
	३४५०१०११३ जंगी अड्डा		०.००	४४४,९३८,७५०.००	४४४,९३८,७५०.००	४४४,९३८,७५०.००	८८९,८७७,५००.००
३४५०१३५६६	सै ह म नि मध्य पथर बेरा		०.००	८१,३५६,०००.००	८१,३५६,०००.००	८१,३५६,०००.००	१६२,७१२,०००.००
	३४५०१०१२३ सैनिक हवाई महानिरीक्षणालय		०.००	८१,३५६,०००.००	८१,३५६,०००.००	८१,३५६,०००.००	१६२,७१२,०००.००
३४५०१७००२	बीरभद्रजंग गुल्म, बझाङ		९००,०००.००	०.००	९००,०००.००	०.००	९००,०००.००
	३४५०१०११४ जंगी अड्डा		९००,०००.००	०.००	९००,०००.००	०.००	९००,०००.००
३४५०१७१०७	नं. ५ बाहिनी अड्डा		१,४२५,०००.००	०.००	१,४२५,०००.००	०.००	१,४२५,०००.००
	३४५०१०११४ जंगी अड्डा		१,४२५,०००.००	०.००	१,४२५,०००.००	०.००	१,४२५,०००.००
३४७ शहरी विकास मन्त्रालय			८६४,७६७,९६३.००	४६२,९२५,७२६.६१	१,३२७,६९३,६८९.६१	१,६२३,३८८,७४५.९२	२,९५१,०८२,४३५.५३
३०८०३३५०१	बागमती सुधार आयोजना (सिँचाई युनिट)		२,६२५,०००.००	३,६८५,७२६.००	६,३०९,७२६.००	२,६२५,०००.००	८,९३५,७२६.००
	३४७००१०१४ बागमती सुधार आयोजना		२,६२५,०००.००	३,६८५,७२६.००	६,३०९,७२६.००	२,६२५,०००.००	८,९३५,७२६.००
३४७००३५०१	शहरी विकास मन्त्रालय		०.००	४००,०००.००	४००,०००.००	०.००	४००,०००.००
	३४७०००११३ शहरी विकास मन्त्रालय		०.००	४००,०००.००	४००,०००.००	०.००	४००,०००.००
३४७००३५०२	अधिकार सम्पन्न नामती सम्पत्ता एकीकृत विकास समिति		२,९७,७६६.००	१,१६२,३२७.६१	१,५६०,०९३.६१	२३,६१४,३६०.८०	३३,७७५,४५५.५१
	३४७००१०१३ बागमती सुधार आयोजना		१,९५,०००.००	०.००	१,९५,०००.००	०.००	१,९५,०००.००
	३४७००१०१४ बागमती सुधार आयोजना		१,०२,७६६.००	१,१६२,३२७.६१	१,२६५,०९३.६१	२३,६१४,३६०.८०	३२,८७९,४५५.४१
३४७००३५०३	बागमती सुधार आयोजना		०.००	०.००	०.००	२३८,५२९,४९०.८८	२३८,५२९,४९०.८८
	३४७००१०१४ बागमती सुधार आयोजना		०.००	०.००	०.००	२३८,५२९,४९०.८८	२३८,५२९,४९०.८८
३४७०१०२०१	नयाँ सहर आयोजना कार्यालय, फिदिम		०.००	९२०,०००.००	९२०,०००.००	०.००	९२०,०००.००
	३४७०१११०४ नयाँ सहर आयोजना		०.००	९२०,०००.००	९२०,०००.००	०.००	९२०,०००.००
३४७०१०५०१	बसन्तपुर नयाँ सहर आयोजना कार्यालय, बसन्तपुर		२,०००,०००.००	०.००	२,०००,०००.००	०.००	२,०००,०००.००
	३४७०१११०४ नयाँ सहर आयोजना		२,०००,०००.००	०.००	२,०००,०००.००	०.००	२,०००,०००.००
३४७०१०६०१	सघन शहरी तथा भवन निर्माण आयोजना, धनकुटा		६,२००,०००.००	३०,४३८,०००.००	३६,६३८,०००.००	८०२,०००.००	३७,४४६,०००.००
	३४७०११०१४ आवास व्यवस्था कार्यक्रम		०.००	३,३८०,०००.००	३,३८०,०००.००	०.००	३,३८०,०००.००
	३४७०११०३४ सघन शहरी विकास कार्यक्रम		१,०००,०००.००	२२,२१८,०००.००	२३,२१८,०००.००	०.००	२३,२१८,०००.००
	३४७०११०५४ भवन निर्माण सहिता, सरकारी भवन निर्माण		५,२००,०००.००	४,८५०,०००.००	१०,०५०,०००.००	८०२,०००.००	१०,८५२,०००.००
३४७०११००१	सघन शहरी विकास तथा भवन निर्माण आयोजना		०.००	४००,०००.००	४००,०००.००	०.००	४००,०००.००
	३४७०११०३४ सघन शहरी विकास कार्यक्रम		०.००	४००,०००.००	४००,०००.००	०.००	४००,०००.००
३४७०११२०१	सघन शहरी तथा भवन निर्माण आयोजना, झापा		७७,०९४,६८८.००	०.००	७७,०९४,६८८.००	३०,४४४,४४४.००	१०७,५३९,१३२.००
	३४७०११०३४ सघन शहरी विकास कार्यक्रम		६,७५८,०००.००	०.००	६,७५८,०००.००	३०,४४४,४४४.००	३७,२०५,४४४.००
	३४७०११०५४ भवन निर्माण सहिता, सरकारी भवन निर्माण		७०,३३६,६८८.००	०.००	७०,३३६,६८८.००	०.००	७०,३३६,६८८.००
३४७०११३०१	संघीय आयोजना कार्यान्वयन इकाई, विराटनगर		२,२००,०००.००	२,२४८,५२२.००	४,४४८,५२२.००	४७,२१५,०००.००	५१,६६३,५२२.००
	३४७०११०३४ सघन शहरी विकास कार्यक्रम		२,२००,०००.००	१,५०७,०००.००	३,७०७,०००.००	१५,५५४,०००.००	१९,२६१,०००.००



मन्त्रालय	कार्यालय	बजेट उप शिर्षक	चालु आ.ब.को बाँकी पेशकी			गत आ.ब.को बाँकी पेशकी	कुल जम्मा पेशकी
			म्याद ननाघेको	म्याद नाघेको	जम्मा		
		३४७०११०५४ भवन निर्माण संहिता, सरकारी भवन निर्माण	०.००	०.००	०.००	३१,३७५,०००.००	३१,३७५,०००.००
		३४७०१११०४ नयाँ सहर आयोजना	०.००	७४१,५२२.००	७४१,५२२.००	०.००	७४१,५२२.००
		३४७०१११०१ सघन शहरी तथा भवन निर्माण आयोजना, राजविराज	१७६,६९९,५२८.००	०.००	१७६,६९९,५२८.००	०.००	१७६,६९९,५२८.००
		३४७०११०३४ सघन शहरी विकास कार्यक्रम	१७६,६९९,५२८.००	०.००	१७६,६९९,५२८.००	०.००	१७६,६९९,५२८.००
		३४७०११०३१ संघीय आयोजना कार्यान्वयन इकाई, जनकपुर	३१,५७३,०००.००	५८,३९०,०००.००	८९,९६३,०००.००	०.००	८९,९६३,०००.००
		३४७०११०३४ सघन शहरी विकास कार्यक्रम	२४,७८०,०००.००	५२,०३०,०००.००	७६,८१०,०००.००	०.००	७६,८१०,०००.००
		३४७०११०५४ भवन निर्माण संहिता, सरकारी भवन निर्माण	२,६४४,०००.००	०.००	२,६४४,०००.००	०.००	२,६४४,०००.००
		३४७०१११०४ नयाँ सहर आयोजना	४,१४९,०००.००	४,७६०,०००.००	९,९०९,०००.००	०.००	९,९०९,०००.००
		३४७०१११४४ एकिकृत वस्ती विकास कार्यक्रम	०.००	६००,०००.००	६००,०००.००	०.००	६००,०००.००
		३४७०१२२०१ सघन शहरी तथा भवन निर्माण आयोजना, विराट	८४,६३९,५००.००	०.००	८४,६३९,५००.००	०.००	८४,६३९,५००.००
		३४७०१११०४ नयाँ सहर आयोजना	८४,६३९,५००.००	०.००	८४,६३९,५००.००	०.००	८४,६३९,५००.००
		३४७०१२४०१ सघन शहरी तथा भवन निर्माण आयोजना, रामेछाप	४,५८८,८७२.००	०.००	४,५८८,८७२.००	०.००	४,५८८,८७२.००
		३४७०११०३४ सघन शहरी विकास कार्यक्रम	४,९३८,८७२.००	०.००	४,९३८,८७२.००	०.००	४,९३८,८७२.००
		३४७०११०५४ भवन निर्माण संहिता, सरकारी भवन निर्माण	१,४४०,०००.००	०.००	१,४४०,०००.००	०.००	१,४४०,०००.००
		३४७०१३००१ नयाँ शहर आयोजना कार्यालय, बैरौनी गल्दी	०.००	१,४००,०००.००	१,४००,०००.००	०.००	१,४००,०००.००
		३४७०१११०४ नयाँ सहर आयोजना	०.००	१,४००,०००.००	१,४००,०००.००	०.००	१,४००,०००.००
		३४७०१३००२ सघन शहरी तथा भवन निर्माण आयोजना, धादिङ	०.००	१,४१३,८००.००	१,४१३,८००.००	०.००	१,४१३,८००.००
		३४७०११०३४ सघन शहरी विकास कार्यक्रम	०.००	१,४१३,८००.००	१,४१३,८००.००	०.००	१,४१३,८००.००
		३४७०१३१०१ सघन शहरी तथा भवन निर्माण आयोजना, नितवन	०.००	४,०४४,०००.००	४,०४४,०००.००	६२,४८४,७३४.००	६६,५२८,७३४.००
		३४७०११०३४ सघन शहरी विकास कार्यक्रम	०.००	२,८९६,०००.००	२,८९६,०००.००	६२,४८४,७३४.००	६५,३८२,७३४.००
		३४७०१११०४ नयाँ सहर आयोजना	०.००	१,१००,०००.००	१,१००,०००.००	०.००	१,१००,०००.००
		३४७०१११४४ एकिकृत वस्ती विकास कार्यक्रम	०.००	१,०४९,०००.००	१,०४९,०००.००	०.००	१,०४९,०००.००
		३४७०१३५०७ संघीय सचिवालय निर्माण तथा व्यवस्थापन कार्यालय	०.००	१३,२००,०००.००	१३,२००,०००.००	१३,२००,०००.००	२६,४००,०००.००
		३४७०१०१२४ संघीय सचिवालय निर्माण तथा व्यवस्थापन कार्यालय	०.००	१३,२००,०००.००	१३,२००,०००.००	१३,२००,०००.००	२६,४००,०००.००
		३४७०१३५०९ विरोध भवन निर्माण आयोजना	०.००	२२६,२५३,९२०.००	२२६,२५३,९२०.००	८४९,५९८,०४४.७२	१,०८१,८५१,९६४.७२
		३४७०१११७४ विरोध भवन निर्माण आयोजना	०.००	२२६,२५३,९२०.००	२२६,२५३,९२०.००	८४९,५९८,०४४.७२	१,०८१,८५१,९६४.७२
		३४७०१३५११ सघन शहरी विकास तथा भवन निर्माण आयोजना	०.००	१,७४८,०००.००	१,७४८,०००.००	३,७८२,८७०.००	५,५३०,८७०.००
		३४७०११०३४ सघन शहरी विकास कार्यक्रम	०.००	१,११४,०००.००	१,११४,०००.००	३,७८२,८७०.००	४,८९६,८७०.००
		३४७०११०५४ भवन निर्माण संहिता, सरकारी भवन निर्माण	०.००	६३३,०००.००	६३३,०००.००	०.००	६३३,०००.००
		३४७०१३५१३ क्षेत्रीय शहरी विकास आयोजना, आयोजना समन्वय कार्यालय	०.००	४३,३३६.००	४३,३३६.००	०.००	४३,३३६.००
		३४७०११११३ क्षेत्रीय शहरी विकास कार्यक्रम	०.००	४३,३३६.००	४३,३३६.००	०.००	४३,३३६.००
		३४७०१३८०१ नयाँ शहर आयोजना कार्यालय, डुम्रे	२९०,०००.००	४,७४०,०००.००	४,७४०,०००.००	०.००	४,७४०,०००.००
		३४७०१११०४ नयाँ सहर आयोजना	२९०,०००.००	४,७४०,०००.००	४,७४०,०००.००	०.००	४,७४०,०००.००
		३४७०१३१०१ संघीय आयोजना कार्यान्वयन इकाई, पोखरा	०.००	२२,३९०,०००.००	२२,३९०,०००.००	३४,९६९,६४७.००	५७,३५९,६४७.००
		३४७०११०३४ सघन शहरी विकास कार्यक्रम	०.००	८,२९०,०००.००	८,२९०,०००.००	९,६९,६४७.००	९,२५९,६४७.००
		३४७०११०५४ भवन निर्माण संहिता, सरकारी भवन निर्माण	०.००	१४,१००,०००.००	१४,१००,०००.००	३४,०००,०००.००	४९,१००,०००.००
		३४७०१४४०३ सघन शहरी विकास तथा भवन निर्माण आयोजना	४,८३४,०००.००	८,९७०,६४४.००	१३,९०४,६४४.००	०.००	१३,९०४,६४४.००
		३४७०११०३४ सघन शहरी विकास कार्यक्रम	०.००	४,४१४,६४४.००	४,४१४,६४४.००	०.००	४,४१४,६४४.००
		३४७०११०५४ भवन निर्माण संहिता, सरकारी भवन निर्माण	०.००	२,३००,०००.००	२,३००,०००.००	०.००	२,३००,०००.००
		३४७०१११४४ एकिकृत वस्ती विकास कार्यक्रम	४,८३४,०००.००	३,९३०,०००.००	८,७६४,०००.००	०.००	८,७६४,०००.००
		३४७०१४८०१ संघीय आयोजना कार्यान्वयन इकाई, सिद्धार्थनगर	४,३३४,३६०.००	०.००	४,३३४,३६०.००	०.००	४,३३४,३६०.००
		३४७०११०३४ सघन शहरी विकास कार्यक्रम	४,३३४,३६०.००	०.००	४,३३४,३६०.००	०.००	४,३३४,३६०.००
		३४७०१४८०२ सुदन्त सभाहल तथा प्रदर्शनी केन्द्र निर्माण कार्यान्वयन इकाई, सुदन्त	६८,००७,०९४.००	०.००	६८,००७,०९४.००	६८,००७,०९४.००	६८,००७,०९४.००
		१४७०११०५४ भवन निर्माण संहिता, सरकारी भवन निर्माण	६८,००७,०९४.००	०.००	६८,००७,०९४.००	०.००	६८,००७,०९४.००
		३४७०१४६०२ सघन शहरी तथा भवन निर्माण आयोजना, भोपाही	०.००	३,८४४,०००.००	३,८४४,०००.००	२१,३८१,६४४.३२	२५,२२६,६४४.३२
		३४७०१०१३४ संघीय शहरी विकास आयोजना कार्यान्वयन कार्यालयहरू	०.००	६१४,०००.००	६१४,०००.००	०.००	६१४,०००.००
		३४७०१४६०३ सघन शहरी विकास कार्यक्रम	०.००	३,२३०,०००.००	३,२३०,०००.००	१३,४४८,७८४.३२	१६,६६८,७८४.३२
		३४७०१११०४ नयाँ सहर आयोजना	०.००	०.००	०.००	४,४०२,८६०.००	४,४०२,८६०.००
		३४७०१११४४ एकिकृत वस्ती विकास कार्यक्रम	०.००	०.००	०.००	३,३३०,०००.००	३,३३०,०००.००
		३४७०१४७०१ संघीय आयोजना कार्यान्वयन इकाई, नेपालगंज	१९,४१०,०००.००	०.००	१९,४१०,०००.००	०.००	१९,४१०,०००.००
		३४७०११०३४ सघन शहरी विकास कार्यक्रम	१९,४१०,०००.००	०.००	१९,४१०,०००.००	०.००	१९,४१०,०००.००



मन्त्रालय	कार्यालय	बजेट उप शिर्षक	चालु आ.ब.को बाँकी पेशकी			गत आ.ब.को बाँकी पेशकी	कुल जम्मा पेशकी
			म्याद ननाघेको	म्याद नाघेको	जम्मा		
		३४७०११०४४ भवन निर्माण सहिता, सरकारी भवन निर्माण	४,७४०,०००.००	०.००	४,७४०,०००.००	०.००	४,७४०,०००.००
		३४७०१११०४ नयाँ सहर आयोजना	१,०००,०००.००	०.००	१,०००,०००.००	०.००	१,०००,०००.००
		३४७०१५१०१ नयाँ सहर आयोजना कार्यालय, चौखहारी	०.००	९,९४४,०२२.००	९,९४४,०२२.००	०.००	९,९४४,०२२.००
		३४७०१११०४ नयाँ सहर आयोजना	०.००	९,९४४,०२२.००	९,९४४,०२२.००	०.००	९,९४४,०२२.००
		३४७०१६७०१ राकम कर्णाली नयाँ सहर आयोजना,	०.००	४,७४३,०००.००	४,७४३,०००.००	०.००	४,७४३,०००.००
		३४७०१११०४ नयाँ सहर आयोजना	०.००	४,७४३,०००.००	४,७४३,०००.००	०.००	४,७४३,०००.००
		३४७०१६८०१ संघीय आयोजना कार्यालयन इकाई, सुर्खेत	८७,७१९,०००.००	०.००	८७,७१९,०००.००	१,४००,०००.००	८९,११९,०००.००
		३४७०१०१३३ सांघिय सहर विकास आयोजना कार्यालयन कार्यालयहरु	२१४,०००.००	०.००	२१४,०००.००	०.००	२१४,०००.००
		३४७०११०३४ सघन सहर विकास कार्यक्रम	७८,७४४,०००.००	०.००	७८,७४४,०००.००	१,४००,०००.००	८०,१४४,०००.००
		३४७०१११०४ नयाँ सहर आयोजना	४,७४०,०००.००	०.००	४,७४०,०००.००	०.००	४,७४०,०००.००
		३४७०१११४४ एकिकृत वस्ती विकास कार्यक्रम	३,०००,०००.००	०.००	३,०००,०००.००	०.००	३,०००,०००.००
		३४७०१७४०१ नयाँ सहर आयोजना कार्यालय, पाटन	०.००	४००,०००.००	४००,०००.००	१,२४०,०००.००	१,७४०,०००.००
		३४७०१११०४ नयाँ सहर आयोजना	०.००	४००,०००.००	४००,०००.००	१,२४०,०००.००	१,७४०,०००.००
		३४७०१७७०१ संघीय आयोजना कार्यालयन इकाई, धनगढी	२१,४६८,१४४.००	०.००	२१,४६८,१४४.००	०.००	२१,४६८,१४४.००
		३४७०११०३४ सघन सहर विकास कार्यक्रम	१७,५१९,३७१.००	०.००	१७,५१९,३७१.००	०.००	१७,५१९,३७१.००
		३४७०१११०४ नयाँ सहर आयोजना	२,३६८,७८४.००	०.००	२,३६८,७८४.००	०.००	२,३६८,७८४.००
		३४७०१११४४ एकिकृत वस्ती विकास कार्यक्रम	१,६८०,०००.००	०.००	१,६८०,०००.००	०.००	१,६८०,०००.००
		३४७०१७७०२ क्षेत्रीय आयोजना कार्यालयन इकाई	२६४,४७८,०००.००	०.००	२६४,४७८,०००.००	२४४,४७८,०००.००	४९०,९५६,०००.००
		३४७०११११४ क्षेत्रीय सहर विकास कार्यक्रम	२६४,४७८,०००.००	०.००	२६४,४७८,०००.००	२४४,४७८,०००.००	४९०,९५६,०००.००
		३४७७१३४०१ काठमाडौं उपत्यका विकास प्राधिकरण	४,१०७,०००.००	०.००	४,१०७,०००.००	०.००	४,१०७,०००.००
		३४७७११०१४ काठमाडौं उपत्यका विकास प्राधिकरण	४,१०७,०००.००	०.००	४,१०७,०००.००	०.००	४,१०७,०००.००
		३४७७१३४०२ विन्सा आयुक्तको कार्यालय काठमाडौं	०.००	४७,९१४,३१०.००	४७,९१४,३१०.००	३०,४४४,०१३.००	७८,३५८,३२३.००
		३४७७११०१३ काठमाडौं उपत्यका विकास प्राधिकरण	०.००	१३४,०००.००	१३४,०००.००	०.००	१३४,०००.००
		३४७७११०१४ काठमाडौं उपत्यका विकास प्राधिकरण	०.००	४७,७८०,३१०.००	४७,७८०,३१०.००	३०,४४४,०१३.००	७८,३२४,३२३.००
		३४७७१३४०३ घोषिखोला कोरिडोर सुधार आयोजना	०.००	४,७७२,१०९.००	४,७७२,१०९.००	४,८६४,४८७.००	९०,६३७,५९६.००
		३४७७११०२४ घोषिखोला कोरिडोर सुधार आयोजना	०.००	४,७७२,१०९.००	४,७७२,१०९.००	४,८६४,४८७.००	९०,६३७,५९६.००
		३४० शिक्षा, विज्ञान तथा प्रविधि मन्त्रालय	१२४,०००.००	१,३४४,७७०.००	१,४६८,७७०.००	११,६४८,४१८.००	१३,१३७,९४८.००
		३४००३४०१ शिक्षा, विज्ञान तथा प्रविधि मन्त्रालय	०.००	१,१७०,०००.००	१,१७०,०००.००	०.००	१,१७०,०००.००
		३४०००११३ शिक्षा, विज्ञान तथा प्रविधि मन्त्रालय	०.००	१,१७०,०००.००	१,१७०,०००.००	०.००	१,१७०,०००.००
		३४००१०४०१ शिक्षा विकास तथा समन्वय एकाई	०.००	६४,०००.००	६४,०००.००	०.००	६४,०००.००
		३४००१०१३३ शिक्षा विकास तथा समन्वय इकाई	०.००	६४,०००.००	६४,०००.००	०.००	६४,०००.००
		३४००११३०१ शिक्षा विकास तथा समन्वय एकाई	१२४,०००.००	२१,६२०.००	१४५,६२०.००	०.००	१४५,६२०.००
		३४००१०१३३ शिक्षा विकास तथा समन्वय इकाई	१२४,०००.००	२१,६२०.००	१४५,६२०.००	०.००	१४५,६२०.००
		३४००१३३०१ शिक्षा तथा मानव स्रोत विकास केन्द्र	०.००	०.००	०.००	११,६४८,४१८.००	११,६४८,४१८.००
		३४००१०११३ शिक्षा तथा मानव स्रोत विकास केन्द्र	०.००	०.००	०.००	११,६४८,४१८.००	११,६४८,४१८.००
		३४००३३३०१ पाठ्यक्रम विकास केन्द्र	०.००	९८,१२०.००	९८,१२०.००	०.००	९८,१२०.००
		३४०००१०८३ विद्यालय क्षेत्र विकास कार्यक्रम- केन्द्र स्तर	०.००	९८,१२०.००	९८,१२०.००	०.००	९८,१२०.००
		३४८ सभार तथा सूचना प्रविधि मन्त्रालय	०.००	१४९,९७४,८८९.४८	१४९,९७४,८८९.४८	०.००	१४९,९७४,८८९.४८
		३४८०३४०१ सभार तथा सूचना प्रविधि मन्त्रालय, सिंहवजार, काठमाडौं।	०.००	१,२२७,४६०.००	१,२२७,४६०.००	०.००	१,२२७,४६०.००
		३४८००११३ सभार तथा सूचना प्रविधि मन्त्रालय	०.००	१,२२७,४६०.००	१,२२७,४६०.००	०.००	१,२२७,४६०.००
		३४८०३४०२ सुखम सुखम केन्द्र	०.००	१४,८३४,००६.००	१४,८३४,००६.००	०.००	१४,८३४,००६.००
		३४८०१०१४३ सुखम सुखम केन्द्र	०.००	३४,३४,२८०.००	३४,३४,२८०.००	०.००	३४,३४,२८०.००
		३४८०१०१४४ सुखम सुखम केन्द्र	०.००	१४,४८९,४८०.००	१४,४८९,४८०.००	०.००	१४,४८९,४८०.००
		३४८०३४०३ राष्ट्रिय सूचना प्रविधि केन्द्र	०.००	१३२,४७९,७४४.४८	१३२,४७९,७४४.४८	०.००	१३२,४७९,७४४.४८
		३४८०३४०४ राष्ट्रिय सूचना प्रविधि केन्द्र	०.००	४४,०४४,९४८.४८	४४,०४४,९४८.४८	०.००	४४,०४४,९४८.४८
		३४८०३४०५ राष्ट्रिय सूचना प्रविधि केन्द्र	०.००	७७,४३४,७९६.००	७७,४३४,७९६.००	०.००	७७,४३४,७९६.००
		३४८०३४०१ केन्द्रीय वनादेश कार्यालय	०.००	२७,०००.००	२७,०००.००	०.००	२७,०००.००
		३४८०३४०२ हुलाक सेवा विभाग	०.००	१६,०००.००	१६,०००.००	०.००	१६,०००.००
		३४८०३४०१ हुलाक सेवा विभाग	०.००	१८०,१७७.००	१८०,१७७.००	०.००	१८०,१७७.००
		३४८०३४०२ हुलाक सेवा विभाग	०.००	१८०,१७७.००	१८०,१७७.००	०.००	१८०,१७७.००
		३४८०३४०३ हुलाक प्रशिक्षण केन्द्र	०.००	६४,४००.००	६४,४००.००	०.००	६४,४००.००
		३४८०३४०४ हुलाक प्रशिक्षण केन्द्र	०.००	६४,४००.००	६४,४००.००	०.००	६४,४००.००



मन्त्रालय	कार्यालय	बजेट उप शिर्षक	चालु आ.ब.को बाँकी पेशकी			गत आ.ब.को बाँकी पेशकी	कुल जम्मा पेशकी
			म्याद ननाघेको	म्याद नाघेको	जम्मा		
	३५८०३३५०५ फिलाटेलिक तथा हुलाक टिकट व्यवस्थापन कार्यालय		०.००	६०,०००.००	६०,०००.००	०.००	६०,०००.००
	३५८०३०१७३ केन्द्रीय टिकट भण्डार तथा फिलाटेलिक व्यूरो		०.००	६०,०००.००	६०,०००.००	०.००	६०,०००.००
	३६५ संघीय मामिला तथा सामान्य प्रशासन मन्त्रालय		५१७,५७०,३२८.८९	१,१७५,७००,५८६.००	१,५९२,२७०,८९५.८९	१८५,९८५,६९५.९९	१,७७८,२५६,५२९.८८
	३०५०१३५०१ महालेखा नियन्त्रक कार्यालय		०.००	५,२८१,७३५.००	५,२८१,७३५.००	२,२९०,५७९.००	६,५७२,३१४.००
	३६५००१०८३ प्रदेश तथा स्थानीय शासन सहयोग कार्यक्रम		०.००	२,५३९,९५०.००	२,५३९,९५०.००	२,२९०,५७९.००	४,७५९,७२९.००
	३६५००१०८४ प्रदेश तथा स्थानीय शासन सहयोग कार्यक्रम		०.००	१,७४०,५८५.००	१,७४०,५८५.००	०.००	१,७४०,५८५.००
	३६५००१८०१ जिल्ला समन्वय समितिको कार्यालय, महोत्तरी		०.००	१,२५७,७००.००	१,२५७,७००.००	०.००	१,२५७,७००.००
	३६५००१०५३ जिल्ला समन्वय समितिको कार्यालयहरू		०.००	१,२५७,७००.००	१,२५७,७००.००	०.००	१,२५७,७००.००
	३६५००२७०१ जिल्ला समन्वय समितिको कार्यालय, सिन्धुपाल्चोक		०.००	५५०,०००.००	५५०,०००.००	०.००	५५०,०००.००
	३६५००१०५३ जिल्ला समन्वय समितिको कार्यालयहरू		०.००	५५०,०००.००	५५०,०००.००	०.००	५५०,०००.००
	३६५००३१०१ जिल्ला समन्वय समितिको कार्यालय, पितवन		०.००	१०,०००.००	१०,०००.००	०.००	१०,०००.००
	३६५००१०५३ जिल्ला समन्वय समितिको कार्यालयहरू		०.००	१०,०००.००	१०,०००.००	०.००	१०,०००.००
	३६५००३५०१ संघीय मामिला तथा सामान्य प्रशासन मन्त्रालय		१,५७७,७०५.००	१,८७६,५००.००	३,४५६,१०५.००	०.००	३,४५६,१०५.००
	३६५००१११३ संघीय मामिला तथा सामान्य प्रशासन मन्त्रालय		११०,०००.००	१,६६९,६२५.००	१,७७९,६२५.००	०.००	१,७७९,६२५.००
	३६५००१०६३ बहुक्षेत्रीय पोषण कार्यक्रम		१,५६७,७०५.००	२९९,७७५.००	१,६८५,४८०.००	०.००	१,६८५,४८०.००
	३६५००३५०२ प्रदेश तथा स्थानीय तह क्षमता विकास कार्यक्रम		०.००	१,६५०,०००.००	१,६५०,०००.००	०.००	१,६५०,०००.००
	३६५००१०८३ प्रदेश तथा स्थानीय शासन सहयोग कार्यक्रम		०.००	१,६५०,०००.००	१,६५०,०००.००	०.००	१,६५०,०००.००
	३६५००४५०१ जिल्ला समन्वय समितिको कार्यालय, रोल्पा		१६५,६००.००	०.००	१६५,६००.००	०.००	१६५,६००.००
	३६५००१०५३ जिल्ला समन्वय समितिको कार्यालयहरू		११७,६००.००	०.००	११७,६००.००	०.००	११७,६००.००
	३६५००१०६३ बहुक्षेत्रीय पोषण कार्यक्रम		५८,०००.००	०.००	५८,०००.००	०.००	५८,०००.००
	३६५००६५०१ जिल्ला समन्वय समितिको कार्यालय, हुम्ला		०.००	१००,०००.००	१००,०००.००	०.००	१००,०००.००
	३६५००१०६३ बहुक्षेत्रीय पोषण कार्यक्रम		०.००	१००,०००.००	१००,०००.००	०.००	१००,०००.००
	३६५०११२०१ ग्रामीण सडक संजाल सुधार आयोजना, आयोजना कार्यान्वयन इकाई		०.००	२७,९७३,०७६.००	२७,९७३,०७६.००	१५२,९०६,८५७.९९	१८०,८७७,९२३.९९
	३६५०११०२३ ग्रामीण सडक सञ्जाल सुधार आयोजना		०.००	२७,९७३,०७६.००	२७,९७३,०७६.००	१५२,९०६,८५७.९९	१८०,८७७,९२३.९९
	३६५०११५०१ स्थानीय पूर्वाधार विकास आयोजना कार्यालय, इटहरी		५,१३०,०००.००	०.००	५,१३०,०००.००	०.००	५,१३०,०००.००
	३६५०११०३४ झोलुगे पुल क्षेत्रगत कार्यक्रम		५,१३०,०००.००	०.००	५,१३०,०००.००	०.००	५,१३०,०००.००
	३६५०११७०१ स्थानीय पूर्वाधार विकास आयोजना कार्यालय, जनकपुर		५,७७६,०००.००	०.००	५,७७६,०००.००	०.००	५,७७६,०००.००
	३६५०११०३४ झोलुगे पुल क्षेत्रगत कार्यक्रम		५,०७०,०००.००	०.००	५,०७०,०००.००	०.००	५,०७०,०००.००
	३६५०११०६४ स्थानीय स्तरका सडकपुल तथा सामुदायिक पहुँच सुधार परियोजना		७०६,०००.००	०.००	७०६,०००.००	०.००	७०६,०००.००
	३६५०१३२०२ स्थानीय पूर्वाधार विकास आयोजना कार्यालय, हेटौँडा		६,९१३,०००.००	०.००	६,९१३,०००.००	०.००	६,९१३,०००.००
	३६५०११०३४ झोलुगे पुल क्षेत्रगत कार्यक्रम		५,३०२,०००.००	०.००	५,३०२,०००.००	०.००	५,३०२,०००.००
	३६५०११०६४ स्थानीय स्तरका सडकपुल तथा सामुदायिक पहुँच सुधार परियोजना		२,६११,०००.००	०.००	२,६११,०००.००	०.००	२,६११,०००.००
	३६५०१३५०१ स्थानीय पूर्वाधार विभाग		०.००	१,०७२,३५७,२५०.००	१,०७२,३५७,२५०.००	०.००	१,०७२,३५७,२५०.००
	३६५०१०११३ स्थानीय पूर्वाधार विभाग		०.००	३२,०००.००	३२,०००.००	०.००	३२,०००.००
	३६५०११०३४ झोलुगे पुल क्षेत्रगत कार्यक्रम		०.००	१,०४४,८६६,८००.००	१,०४४,८६६,८००.००	०.००	१,०४४,८६६,८००.००
	३६५०११०४३ ग्रामीण पहुँच कार्यक्रम		०.००	५,०००.००	५,०००.००	०.००	५,०००.००
	३६५०११०६४ स्थानीय स्तरका सडकपुल तथा सामुदायिक पहुँच सुधार परियोजना		०.००	२७,४४३,४५०.००	२७,४४३,४५०.००	०.००	२७,४४३,४५०.००
	३६५०१३५०४ सलिन्यन नृव सिमिजन		१६०,०३५,३९८.००	०.००	१६०,०३५,३९८.००	०.००	१६०,०३५,३९८.००
	३६५०११०३४ झोलुगे पुल क्षेत्रगत कार्यक्रम		१६०,०३५,३९८.००	०.००	१६०,०३५,३९८.००	०.००	१६०,०३५,३९८.००
	३६५०१३९०१ स्थानीय पूर्वाधार विकास आयोजना कार्यालय, पोखरा		३३,९१५,०००.००	०.००	३३,९१५,०००.००	०.००	३३,९१५,०००.००
	३६५०११०३४ झोलुगे पुल क्षेत्रगत कार्यक्रम		३३,९१५,०००.००	०.००	३३,९१५,०००.००	०.००	३३,९१५,०००.००
	३६५०१४२०१ ग्रामिण सडक संजाल सुधार आयोजना, आयोजना कार्यान्वयन इकाई		०.००	०.००	०.००	२०,०६७,९८८.००	२०,०६७,९८८.००
	३६५०११०२४ ग्रामीण सडक सञ्जाल सुधार आयोजना		०.००	०.००	०.००	२०,०६७,९८८.००	२०,०६७,९८८.००
	३६५०१४५०१ ग्रामिण सडक संजाल सुधार आयोजना, आयोजना कार्यान्वयन इकाई		८१,५४३,६२५.८९	०.००	८१,५४३,६२५.८९	०.००	८१,५४३,६२५.८९
	३६५०११०२४ ग्रामीण सडक सञ्जाल सुधार आयोजना		८१,५४३,६२५.८९	०.००	८१,५४३,६२५.८९	०.००	८१,५४३,६२५.८९
	३६५०१६८०१ स्थानीय पूर्वाधार विकास आयोजना कार्यालय, सुर्खेत		५५,५००,०००.००	०.००	५५,५००,०००.००	०.००	५५,५००,०००.००
	३६५०११०३४ झोलुगे पुल क्षेत्रगत कार्यक्रम		८,९००,०००.००	०.००	८,९००,०००.००	०.००	८,९००,०००.००
	३६५०११०६४ स्थानीय स्तरका सडकपुल तथा सामुदायिक पहुँच सुधार परियोजना		३५,६००,०००.००	०.००	३५,६००,०००.००	०.००	३५,६००,०००.००
	८०१०१०१०२ आठराई विवेकी गाउँपालिका		३,९००,०००.००	०.००	३,९००,०००.००	०.००	३,९००,०००.००
	३६५०११११४ स्थानीय तह प्रशासकीय भवन पूर्वाधार विकास कार्यक्रम		३,९००,०००.००	०.००	३,९००,०००.००	०.००	३,९००,०००.००
	८०१०१०२०५ फाल्गुन गाउँपालिका		०.००	६,३५२,३२६.००	६,३५२,३२६.००	०.००	६,३५२,३२६.००







मन्त्रालय	कार्यालय	बजेट उप शिर्षक	चालु आ.ब.को बाँकी पेशकी			गत आ.ब.को बाँकी पेशकी	कुल जम्मा पेशकी
			म्याद ननाघेको	म्याद नाघेको	जम्मा		
३७०	स्वास्थ्य तथा जनसंख्या मन्त्रालय		२,५९०,२४२,९६२.००	१,२३२,४५९,४५९.९६	३,८२२,७०२,४२१.९६	२,३५३,६३७,२६४.०५	६,१७६,३३९,६८६.२१
	३४७०१०६०१ सघन शहरी तथा भवन निर्माण आयोजना, धनकुटा		०.००	९,४०९,०००.००	९,४०९,०००.००	२४,९५१,०००.००	३४,३६०,०००.००
	३७०००११६४ एकिकृत स्वास्थ्य पूर्वाधार विकास कार्यक्रम		०.००	९,४०९,०००.००	९,४०९,०००.००	२४,९५१,०००.००	३४,३६०,०००.००
	३४७०११००१ सघन शहरी विकास तथा भवन निर्माण आयोजना		०.००	२२,८००,०००.००	२२,८००,०००.००	२७,०१२,०००.००	४९,८१२,०००.००
	३७०००११६४ एकिकृत स्वास्थ्य पूर्वाधार विकास कार्यक्रम		०.००	२२,८००,०००.००	२२,८००,०००.००	२७,०१२,०००.००	४९,८१२,०००.००
	३४७०११२०१ सघन शहरी तथा भवन निर्माण आयोजना, झापा		२,२००,०००.००	०.००	२,२००,०००.००	१,२७३,०००.००	३,४७३,०००.००
	३७०००११६४ एकिकृत स्वास्थ्य पूर्वाधार विकास कार्यक्रम		२,२००,०००.००	०.००	२,२००,०००.००	१,२७३,०००.००	३,४७३,०००.००
	३४७०११३०१ संघीय आयोजना कार्यान्वयन इकाई, विराटनगर		०.००	२५,८००,०००.००	२५,८००,०००.००	३८,३००,०००.००	६४,१००,०००.००
	३७०००११६४ एकिकृत स्वास्थ्य पूर्वाधार विकास कार्यक्रम		०.००	२५,८००,०००.००	२५,८००,०००.००	३८,३००,०००.००	६४,१००,०००.००
	३४७०११४०१ सघन शहरी तथा भवन निर्माण आयोजना, राजविराज		३,०४२,०००.००	०.००	३,०४२,०००.००	०.००	३,०४२,०००.००
	३७०००११६४ एकिकृत स्वास्थ्य पूर्वाधार विकास कार्यक्रम		३,०४२,०००.००	०.००	३,०४२,०००.००	०.००	३,०४२,०००.००
	३४७०११७०१ संघीय आयोजना कार्यान्वयन इकाई, जनकपुर		७००,०००.००	२०,६००,०००.००	२१,३००,०००.००	०.००	२१,३००,०००.००
	३७०००११६४ एकिकृत स्वास्थ्य पूर्वाधार विकास कार्यक्रम		७००,०००.००	२०,६००,०००.००	२१,३००,०००.००	०.००	२१,३००,०००.००
	३४७०१२२०१ सघन शहरी तथा भवन निर्माण आयोजना, विराट		५६,७७२,०००.००	०.००	५६,७७२,०००.००	०.००	५६,७७२,०००.००
	३७०००११६४ एकिकृत स्वास्थ्य पूर्वाधार विकास कार्यक्रम		५६,७७२,०००.००	०.००	५६,७७२,०००.००	०.००	५६,७७२,०००.००
	३४७०१३००२ सघन शहरी तथा भवन निर्माण आयोजना, धरिङ		२,७५०,०००.००	०.००	२,७५०,०००.००	०.००	२,७५०,०००.००
	३७०००११६४ एकिकृत स्वास्थ्य पूर्वाधार विकास कार्यक्रम		२,७५०,०००.००	०.००	२,७५०,०००.००	०.००	२,७५०,०००.००
	३४७०१३५११ सघन शहरी विकास तथा भवन निर्माण आयोजना		०.००	०.००	०.००	११३,४४८,०००.००	११३,४४८,०००.००
	३७०००११६४ एकिकृत स्वास्थ्य पूर्वाधार विकास कार्यक्रम		०.००	०.००	०.००	११३,४४८,०००.००	११३,४४८,०००.००
	३४७०१३९०१ संघीय आयोजना कार्यान्वयन इकाई, पोखरा		०.००	१६,९००,०००.००	१६,९००,०००.००	१०५,०००,०००.००	१२१,९००,०००.००
	३७०००११६४ एकिकृत स्वास्थ्य पूर्वाधार विकास कार्यक्रम		०.००	१६,९००,०००.००	१६,९००,०००.००	१०५,०००,०००.००	१२१,९००,०००.००
	३४७०१४५०३ सघन शहरी विकास तथा भवन निर्माण आयोजना		०.००	३०,९१५,८०४.००	३०,९१५,८०४.००	०.००	३०,९१५,८०४.००
	३७०००११६४ एकिकृत स्वास्थ्य पूर्वाधार विकास कार्यक्रम		०.००	३०,९१५,८०४.००	३०,९१५,८०४.००	०.००	३०,९१५,८०४.००
	३४७०१४८०१ संघीय आयोजना कार्यान्वयन इकाई, सिद्धार्थनगर		२,७५०,०००.००	०.००	२,७५०,०००.००	०.००	२,७५०,०००.००
	३७०००११६४ एकिकृत स्वास्थ्य पूर्वाधार विकास कार्यक्रम		२,७५०,०००.००	०.००	२,७५०,०००.००	०.००	२,७५०,०००.००
	३४७०१४६०२ सघन शहरी तथा भवन निर्माण आयोजना, भोजपुरी		०.००	०.००	०.००	२०,०८२,६३८.००	२०,०८२,६३८.००
	३७०००११६४ एकिकृत स्वास्थ्य पूर्वाधार विकास कार्यक्रम		०.००	०.००	०.००	२०,०८२,६३८.००	२०,०८२,६३८.००
	३४७०१६८०१ संघीय आयोजना कार्यान्वयन इकाई, सुर्खेत		२७,४६०,०००.००	०.००	२७,४६०,०००.००	५७,५३७,३६२.८२	८४,९९७,३६२.८२
	३७०००११६४ एकिकृत स्वास्थ्य पूर्वाधार विकास कार्यक्रम		२७,४६०,०००.००	०.००	२७,४६०,०००.००	५७,५३७,३६२.८२	८४,९९७,३६२.८२
	३४७०१७७०१ संघीय आयोजना कार्यान्वयन इकाई, धनगढी		८३,५२९,९९९.००	०.००	८३,५२९,९९९.००	०.००	८३,५२९,९९९.००
	३७०००११६४ एकिकृत स्वास्थ्य पूर्वाधार विकास कार्यक्रम		८३,५२९,९९९.००	०.००	८३,५२९,९९९.००	०.००	८३,५२९,९९९.००
	३७०००१३०१ कोशी अस्पताल, विराटनगर		१,१२२,६४०.००	०.००	१,१२२,६४०.००	०.००	१,१२२,६४०.००
	३७०६१०११४ केन्द्रीय अस्पताल तथा प्रतिष्ठान		१,१२२,६४०.००	०.००	१,१२२,६४०.००	०.००	१,१२२,६४०.००
	३७०००१४०१ रामराजप्रसाद सिंह स्वास्थ्य विज्ञान प्रतिष्ठान राजविराज		१४५,०००.००	०.००	१४५,०००.००	०.००	१४५,०००.००
	३७०००११४३ स्वास्थ्य क्षेत्र सुधार कार्यक्रम		१४५,०००.००	०.००	१४५,०००.००	०.००	१४५,०००.००
	३७०००१४०२ गणेश्वर नारायण सिंह अस्पताल, राजविराज		०.००	२,०००,२००.००	२,०००,२००.००	०.००	२,०००,२००.००
	३७०६१०११३ केन्द्रीय अस्पताल तथा प्रतिष्ठान		०.००	२,०००,२००.००	२,०००,२००.००	०.००	२,०००,२००.००
	३७०००२२०१ नारायणी अस्पताल, विराट		०.००	०.००	०.००	७,३७४,४७९.००	७,३७४,४७९.००
	३७०६१०११३ केन्द्रीय अस्पताल तथा प्रतिष्ठान		०.००	०.००	०.००	७,३७४,४७९.००	७,३७४,४७९.००
	३७०००३१०२ भरतपुर अस्पताल, चिपचन		०.००	१३,७८०,०००.००	१३,७८०,०००.००	३,१९४,०००.००	१६,९७४,०००.००
	३७०६१०११३ केन्द्रीय अस्पताल तथा प्रतिष्ठान		०.००	१३,७८०,०००.००	१३,७८०,०००.००	३,१९४,०००.००	१६,९७४,०००.००
	३७०००३३०१ मानव श्रम प्रत्यारोपण केन्द्र		८८२,०००.००	०.००	८८२,०००.००	०.००	८८२,०००.००
	३७०००११४३ मानव श्रम प्रत्यारोपण केन्द्र		८८२,०००.००	०.००	८८२,०००.००	०.००	८८२,०००.००
	३७०००३४०१ जलपुरी चिकित्सालय, नरदेवी		०.००	१००,०००.००	१००,०००.००	०.००	१००,०००.००
	३७०००११०३ आयुर्वेद चिकित्सालय, नरदेवी		०.००	१००,०००.००	१००,०००.००	०.००	१००,०००.००
	३७०००३५११ राष्ट्रिय स्वास्थ्य तालिम केन्द्र		०.००	५००,०००.००	५००,०००.००	०.००	५००,०००.००
	३७००१११०३ राष्ट्रिय स्वास्थ्य तालिम कार्यक्रम		०.००	५००,०००.००	५००,०००.००	०.००	५००,०००.००
	३७०००७५०१ डडेल्धुरा अस्पताल		०.००	२,१८८,०००.००	२,१८८,०००.००	०.००	२,१८८,०००.००
	३७०६१०११३ केन्द्रीय अस्पताल तथा प्रतिष्ठान		०.००	२,१८८,०००.००	२,१८८,०००.००	०.००	२,१८८,०००.००
	३७००१३३०१ राष्ट्रिय शयरोपण केन्द्र		०.००	३०,०३३,४७०.००	३०,०३३,४७०.००	४८०,०००.००	३०,५१३,४७०.००
	३७००११०१३ शयरोपण नियन्त्रण		०.००	३०,०३३,४७०.००	३०,०३३,४७०.००	४८०,०००.००	३०,५१३,४७०.००



मन्त्रालय	कार्यालय	बजेट उप शिर्षक	चालु आ.ब.को बाँकी पेशकी			गत आ.ब.को बाँकी पेशकी	कुल जम्मा पेशकी
			म्याद ननाघेको	म्याद नाघेको	जम्मा		
		३७००१३५०१ स्वास्थ्य सेवा विभाग	१,३०१,७९५,९५३.००	१,३७१,८४१.००	१,३०३,१६६,७९४.००	१,५७९,९०८,५६५.५८	२,८८३,०७५,३५८.५८
		३७००११८५ कोभिड-१९ रोकथाम तथा नियन्त्रण कार्यक्रम	२१०,५३५,०००.००	०.००	२१०,५३५,०००.००	०.००	२१०,५३५,०००.००
		३७००१०११३ स्वास्थ्य सेवा विभाग	०.००	१,३७१,८४१.००	१,३७१,८४१.००	०.००	१,३७१,८४१.००
		३७००११०३३ परिवार कल्याण कार्यक्रम	३४४,८१६,४०७.००	०.००	३४४,८१६,४०७.००	९६१,५५८,४४४.१२	१,३०६,३७४,९५१.१२
		३७००११०३४ परिवार कल्याण कार्यक्रम	२,७०३,३३६.००	०.००	२,७०३,३३६.००	१०३,२६०,१०९.१८	१०५,९६३,४४५.१८
		३७००११०५३ महामारी रोग नियन्त्रण कार्यक्रम	१५८,५७९,२००.००	०.००	१५८,५७९,२००.००	३३८,०२५,६३०.६५	४९६,६०४,८३०.६५
		३७००११०७३ स्वास्थ्य व्यवस्थान कार्यक्रम	०.००	०.००	०.००	६,७४७,८४०.००	६,७४७,८४०.००
		३७००११०७४ स्वास्थ्य व्यवस्थान कार्यक्रम	५८५,१६९,०००.००	०.००	५८५,१६९,०००.००	५९,६९८,२७२.००	६४४,८६७,२७२.००
		३७००१११५३ उपचारालमक सेवा कार्यक्रम	०.००	०.००	०.००	११०,६१८,०६८.५३	११०,६१८,०६८.५३
		३७००१३५०२ राष्ट्रिय एड्स तथा यौन रोग नियन्त्रण केन्द्र	०.००	०.००	०.००	४५,३७७,७०५.७५	४५,३७७,७०५.७५
		३७००११०२३ एड्स तथा यौन रोग नियन्त्रण	०.००	०.००	०.००	४५,३७७,७०५.७५	४५,३७७,७०५.७५
		३७००१३५०५ राष्ट्रिय स्वास्थ्य शिक्षा, सूचना तथा संचार केन्द्र	०.००	२८३,०००.००	२८३,०००.००	०.००	२८३,०००.००
		३७००११०९३ राष्ट्रिय स्वास्थ्य शिक्षा, सूचना तथा संचार केन्द्र	०.००	२८३,०००.००	२८३,०००.००	०.००	२८३,०००.००
		३७००१३५०६ शुक्रपत्र ट्रपिकल तथा सरुवा रोग अस्पताल	०.००	४७०,०००.००	४७०,०००.००	०.००	४७०,०००.००
		३७००१०२३ शुक्रपत्र ट्रपिकल अस्पताल	०.००	४७०,०००.००	४७०,०००.००	०.००	४७०,०००.००
		३७००३३५०१ आयुर्वेद तथा वैकल्पिक चिकित्सा विभाग	०.००	४२,५४०.००	४२,५४०.००	०.००	४२,५४०.००
		३७००३०११३ आयुर्वेद सेवा कार्यक्रम	०.००	४२,५४०.००	४२,५४०.००	०.००	४२,५४०.००
		३७०६१३३०१ भक्तपुर क्याम्पस अस्पताल, भक्तपुर	१०९,११५,५२०.००	०.००	१०९,११५,५२०.००	०.००	१०९,११५,५२०.००
		३७०६१०११४ कोटिचौली अस्पताल तथा प्रतिष्ठान	१०९,११५,५२०.००	०.००	१०९,११५,५२०.००	०.००	१०९,११५,५२०.००
		७०१०१७१०२ स्वास्थ्य निर्देशनालय, डोटी	१४,०००,०००.००	०.००	१४,०००,०००.००	०.००	१४,०००,०००.००
		३७००१११६४ एकिकृत स्वास्थ्य पूर्वाधार विकास कार्यक्रम	१४,०००,०००.००	०.००	१४,०००,०००.००	०.००	१४,०००,०००.००
		७०१३७५८०३ राहटी विकास तथा भवन निर्माण कार्यालय	१८,३००,०००.००	०.००	१८,३००,०००.००	०.००	१८,३००,०००.००
		३७००१११६४ एकिकृत स्वास्थ्य पूर्वाधार विकास कार्यक्रम	१८,३००,०००.००	०.००	१८,३००,०००.००	०.००	१८,३००,०००.००
		८०१०१०१०२ बाठराई त्रिवेणी गाउँपालिका	२०,०००,०००.००	०.००	२०,०००,०००.००	०.००	२०,०००,०००.००
		३७००१११६४ एकिकृत स्वास्थ्य पूर्वाधार विकास कार्यक्रम	२०,०००,०००.००	०.००	२०,०००,०००.००	०.००	२०,०००,०००.००
		८०१०१०१०६ सिरीजहा गाउँपालिका	१५,४०६,५११.००	०.००	१५,४०६,५११.००	०.००	१५,४०६,५११.००
		३७००१११६४ एकिकृत स्वास्थ्य पूर्वाधार विकास कार्यक्रम	१५,४०६,५११.००	०.००	१५,४०६,५११.००	०.००	१५,४०६,५११.००
		८०१०१०२०२ पापिमर यादवराज गाउँपालिका	०.००	२९,५००,०००.००	२९,५००,०००.००	०.००	२९,५००,०००.००
		३७००१११६४ एकिकृत स्वास्थ्य पूर्वाधार विकास कार्यक्रम	०.००	२९,५००,०००.००	२९,५००,०००.००	०.००	२९,५००,०००.००
		८०१०१०२०३ कुम्भारक गाउँपालिका	०.००	१८,६००,०००.००	१८,६००,०००.००	०.००	१८,६००,०००.००
		३७००१११६४ एकिकृत स्वास्थ्य पूर्वाधार विकास कार्यक्रम	०.००	१८,६००,०००.००	१८,६००,०००.००	०.००	१८,६००,०००.००
		८०१०१०२०५ फाल्गुन गाउँपालिका	०.००	१३,०९७,७३१.००	१३,०९७,७३१.००	०.००	१३,०९७,७३१.००
		३७००१११६४ एकिकृत स्वास्थ्य पूर्वाधार विकास कार्यक्रम	०.००	१३,०९७,७३१.००	१३,०९७,७३१.००	०.००	१३,०९७,७३१.००
		८०१०१०२०६ फाल्गुन गाउँपालिका	०.००	५,६००,०००.००	५,६००,०००.००	०.००	५,६००,०००.००
		३७००१११६४ एकिकृत स्वास्थ्य पूर्वाधार विकास कार्यक्रम	०.००	५,६००,०००.००	५,६००,०००.००	०.००	५,६००,०००.००
		८०१०१०२०७ भिस्वाजुङ गाउँपालिका	०.००	०.००	०.००	२१,७००,०००.००	२१,७००,०००.००
		३७००१११६४ एकिकृत स्वास्थ्य पूर्वाधार विकास कार्यक्रम	०.००	०.००	०.००	२१,७००,०००.००	२१,७००,०००.००
		८०१०१०२०८ हितिहाङ गाउँपालिका	०.००	१४,०८५,०००.००	१४,०८५,०००.००	०.००	१४,०८५,०००.००
		३७००१११६४ एकिकृत स्वास्थ्य पूर्वाधार विकास कार्यक्रम	०.००	१४,०८५,०००.००	१४,०८५,०००.००	०.००	१४,०८५,०००.००
		८०१०१०३०४ सुर्खेत नगरपालिका	०.००	८,३२८,९८१.९९	८,३२८,९८१.९९	०.००	८,३२८,९८१.९९
		३७००१११६४ एकिकृत स्वास्थ्य पूर्वाधार विकास कार्यक्रम	०.००	८,३२८,९८१.९९	८,३२८,९८१.९९	०.००	८,३२८,९८१.९९
		८०१०१०३०५ चुलापुरी गाउँपालिका	१३,३००,०००.००	०.००	१३,३००,०००.००	०.००	१३,३००,०००.००
		३७००१११६४ एकिकृत स्वास्थ्य पूर्वाधार विकास कार्यक्रम	१३,३००,०००.००	०.००	१३,३००,०००.००	०.००	१३,३००,०००.००
		८०१०१०५०२ तालीपुरी नगरपालिका	१५,०००,०००.००	०.००	१५,०००,०००.००	८,०००,०००.००	२३,०००,०००.००
		३७००१११६४ एकिकृत स्वास्थ्य पूर्वाधार विकास कार्यक्रम	१५,०००,०००.००	०.००	१५,०००,०००.००	८,०००,०००.००	२३,०००,०००.००
		८०१०१०५०३ बाठराई गाउँपालिका	१६,०००,०००.००	०.००	१६,०००,०००.००	०.००	१६,०००,०००.००
		३७००१११६४ एकिकृत स्वास्थ्य पूर्वाधार विकास कार्यक्रम	१६,०००,०००.००	०.००	१६,०००,०००.००	०.००	१६,०००,०००.००
		८०१०१०५०४ छपर गाउँपालिका	१५,०००,०००.००	०.००	१५,०००,०००.००	८,४९९,२८४.००	२३,४९९,२८४.००
		३७००१११६४ एकिकृत स्वास्थ्य पूर्वाधार विकास कार्यक्रम	१५,०००,०००.००	०.००	१५,०००,०००.००	८,४९९,२८४.००	२३,४९९,२८४.००
		८०१०१०५०६ मेन्छयापेम गाउँपालिका	६,०००,०००.००	०.००	६,०००,०००.००	०.००	६,०००,०००.००



























मन्त्रालय	कार्यालय	बजेट उप शिर्षक	चालु आ.ब.को बाँकी पेशकी			गत आ.ब.को बाँकी पेशकी	कुल जम्मा पेशकी
			म्याद ननाघेको	म्याद नाघेको	जम्मा		
		३९१०११०१३ आर्थिक तथ्यांक विकास कार्यक्रम	०.००	५४७,०००.००	५४७,०००.००	०.००	५४७,०००.००
		३९२ राष्ट्रिय पुनर्निर्माण प्राधिकरण	१,३९१,९४४,१०७.५८	१९७,२६६,३०२.१९	१,५८९,२०८,४०९.७७	१२२,३६२,४६६.००	१,७११,५७०,९७५.७७
		३२५०२३५०१ पुगुतल विभाग	०.००	३२,७८०,०००.००	३२,७८०,०००.००	२९,७१५,६१२.००	६२,४९५,६१२.००
		३९२०००११३ राष्ट्रिय पुनर्निर्माण प्राधिकरण	०.००	४०,०००.००	४०,०००.००	०.००	४०,०००.००
		३९२०००११४ राष्ट्रिय पुनर्निर्माण प्राधिकरण	०.००	३२,७४०,०००.००	३२,७४०,०००.००	२९,७१५,६१२.००	६२,४९५,६१२.००
		३४७०१०६०१ सघन राहटी तथा भवन निर्माण आयोजना, धनकुटा	८,५००,०००.००	३,०२३,०००.००	११,५२३,०००.००	२१,४१८,३१९.००	३२,९४१,३१९.००
		३९२०००११४ राष्ट्रिय पुनर्निर्माण प्राधिकरण	८,५००,०००.००	३,०२३,०००.००	११,५२३,०००.००	२१,४१८,३१९.००	३२,९४१,३१९.००
		३४७०११००१ सघन राहटी विकास तथा भवन निर्माण आयोजना	०.००	८००,०००.००	८००,०००.००	७,४००,०००.००	८,२००,०००.००
		३९२०००११४ राष्ट्रिय पुनर्निर्माण प्राधिकरण	०.००	८००,०००.००	८००,०००.००	७,४००,०००.००	८,२००,०००.००
		३४७०१२४०१ सघन राहटी तथा भवन निर्माण आयोजना, रामेछाप	१९४,५८२,१४०.००	०.००	१९४,५८२,१४०.००	०.००	१९४,५८२,१४०.००
		३९२०००११४ राष्ट्रिय पुनर्निर्माण प्राधिकरण	१९४,५८२,१४०.००	०.००	१९४,५८२,१४०.००	०.००	१९४,५८२,१४०.००
		३४७०१३००२ सघन राहटी तथा भवन निर्माण आयोजना, धादिङ	८३,६८९,५६८.००	०.००	८३,६८९,५६८.००	०.००	८३,६८९,५६८.००
		३९२०००११४ राष्ट्रिय पुनर्निर्माण प्राधिकरण	८३,६८९,५६८.००	०.००	८३,६८९,५६८.००	०.००	८३,६८९,५६८.००
		३४७०१३५११ सघन राहटी विकास तथा भवन निर्माण आयोजना	९०,०००.००	०.००	९०,०००.००	०.००	९०,०००.००
		३९२०००११३ राष्ट्रिय पुनर्निर्माण प्राधिकरण	९०,०००.००	०.००	९०,०००.००	०.००	९०,०००.००
		३४७०१३५१४ केन्द्रीय आयोजना कार्यान्वयन इकाई (भवन तथा आवास), नवलपरासी	३३१,३४१,२४०.००	६१,९०३,३०२.१९	३९३,२४४,५४२.१९	०.००	३९३,२४४,५४२.१९
		३९२०००११४ राष्ट्रिय पुनर्निर्माण प्राधिकरण	३३१,३४१,२४०.००	६१,९०३,३०२.१९	३९३,२४४,५४२.१९	०.००	३९३,२४४,५४२.१९
		३४७०१३९०१ संघीय आयोजना कार्यान्वयन इकाई, पोखरा	०.००	५४,४४४,०००.००	५४,४४४,०००.००	५०,७६३,०००.००	१०५,२०८,०००.००
		३९२०००११४ राष्ट्रिय पुनर्निर्माण प्राधिकरण	०.००	५४,४४४,०००.००	५४,४४४,०००.००	५०,७६३,०००.००	१०५,२०८,०००.००
		३४७०१४५०३ सघन राहटी विकास तथा भवन निर्माण आयोजना	०.००	२२,३२१,०००.००	२२,३२१,०००.००	०.००	२२,३२१,०००.००
		३९२०००११४ राष्ट्रिय पुनर्निर्माण प्राधिकरण	०.००	२२,३२१,०००.००	२२,३२१,०००.००	०.००	२२,३२१,०००.००
		३४७०१४५०१ बिस्वा आयोजना कार्यान्वयन इकाई (भवन तथा आवास), बर्धाबाँधी	०.००	१००,०००.००	१००,०००.००	०.००	१००,०००.००
		३९२०००११३ राष्ट्रिय पुनर्निर्माण प्राधिकरण	०.००	१००,०००.००	१००,०००.००	०.००	१००,०००.००
		३४०००३५०७ केन्द्रीय आयोजना कार्यान्वयन इकाई	७६९,४०४,७००.५८	०.००	७६९,४०४,७००.५८	०.००	७६९,४०४,७००.५८
		३९२०००११४ राष्ट्रिय पुनर्निर्माण प्राधिकरण	७६९,४०४,७००.५८	०.००	७६९,४०४,७००.५८	०.००	७६९,४०४,७००.५८
		३४००१०९०१ शिक्षा विकास तथा समन्वय एकाई	०.००	०.००	०.००	९२०,७००.००	९२०,७००.००
		३९२०००११४ राष्ट्रिय पुनर्निर्माण प्राधिकरण	०.००	०.००	०.००	९२०,७००.००	९२०,७००.००
		३४००११००१ शिक्षा विकास तथा समन्वय एकाई	०.००	०.००	०.००	१,११७,८६८.००	१,११७,८६८.००
		३९२०००११४ राष्ट्रिय पुनर्निर्माण प्राधिकरण	०.००	०.००	०.००	१,११७,८६८.००	१,११७,८६८.००
		३४००१२८०१ शिक्षा विकास तथा समन्वय एकाई	०.००	०.००	०.००	३९०,०००.००	३९०,०००.००
		३९२०००११४ राष्ट्रिय पुनर्निर्माण प्राधिकरण	०.००	०.००	०.००	३९०,०००.००	३९०,०००.००
		३४००१२९०१ शिक्षा विकास तथा समन्वय एकाई	०.००	०.००	०.००	६५०,०००.००	६५०,०००.००
		३९२०००११४ राष्ट्रिय पुनर्निर्माण प्राधिकरण	०.००	०.००	०.००	६५०,०००.००	६५०,०००.००
		३४००१४३०१ शिक्षा विकास तथा समन्वय एकाई	०.००	०.००	०.००	३४९,०००.००	३४९,०००.००
		३९२०००११४ राष्ट्रिय पुनर्निर्माण प्राधिकरण	०.००	०.००	०.००	३४९,०००.००	३४९,०००.००
		३६५०११४०१ स्थानीय पूर्वाधार विकास आयोजना कार्यालय, इटहरी	४,२३६,४४९.००	०.००	४,२३६,४४९.००	०.००	४,२३६,४४९.००
		३९२०००११४ राष्ट्रिय पुनर्निर्माण प्राधिकरण	४,२३६,४४९.००	०.००	४,२३६,४४९.००	०.००	४,२३६,४४९.००
		३६५०१३९०१ स्थानीय पूर्वाधार विकास आयोजना कार्यालय, पोखरा	०.००	०.००	०.००	८,१७६,३००.००	८,१७६,३००.००
		३९२०००११४ राष्ट्रिय पुनर्निर्माण प्राधिकरण	०.००	०.००	०.००	८,१७६,३००.००	८,१७६,३००.००
		३६५०१४८०२ स्थानीय पूर्वाधार विकास आयोजना कार्यालय, मुटवल	०.००	२१,२९२,०००.००	२१,२९२,०००.००	०.००	२१,२९२,०००.००
		३९२०००११४ राष्ट्रिय पुनर्निर्माण प्राधिकरण	०.००	२१,२९२,०००.००	२१,२९२,०००.००	०.००	२१,२९२,०००.००
		३९२००१००३ बिस्वा आयोजना कार्यान्वयन इकाई अनुदान व्यवस्थापन तथा स्थानीय	०.००	०.००	०.००	१,४६९,७६७.००	१,४६९,७६७.००
		३९२०००११४ राष्ट्रिय पुनर्निर्माण प्राधिकरण	०.००	०.००	०.००	१,४६९,७६७.००	१,४६९,७६७.००
		३९२००३४०४ केन्द्रीय आयोजना कार्यान्वयन इकाई-अनुदान व्यवस्थापन तथा स्थानीय	०.००	६००,०००.००	६००,०००.००	०.००	६००,०००.००
		३९२०००११३ राष्ट्रिय पुनर्निर्माण प्राधिकरण	०.००	६००,०००.००	६००,०००.००	०.००	६००,०००.००
		६०२ वर्ष मन्त्रालय- विविध	०.००	२७९,८२०.७५	२७९,८२०.७५	०.००	२७९,८२०.७५
		२०४९७१९०१ बिस्वा अदालत, सर्लाही	०.००	२७९,८२०.७५	२७९,८२०.७५	०.००	२७९,८२०.७५
		६०२००००१३ दण्ड जेरबाना फिर्ता (अदालतहरूको धरौटी फिर्ता समेत)	०.००	२७९,८२०.७५	२७९,८२०.७५	०.००	२७९,८२०.७५
		८०१ स्थानीय तह	१२,१६३,०००.००	०.००	१२,१६३,०००.००	०.००	१२,१६३,०००.००
		३०५०१३४०१ कोष तथा लेखा नियन्त्रक कार्यालय, ललितपुर	१२,१६३,०००.००	०.००	१२,१६३,०००.००	०.००	१२,१६३,०००.००
		८०१०३३५६३ कोन्वोसोन गाउँपालिका	१२,१६३,०००.००	०.००	१२,१६३,०००.००	०.००	१२,१६३,०००.००



सोभधर्ना हुने अनुदानको मन्त्रालयगत विवरण

आ.व. २०७८/७९

कोड	आयोजनाको नाम	आ.व. २०७७/७८ सम्मको संशोधित सोभधर्ना बक्यौता (क)	आ.व. २०७८/७९ को खर्च (ख)	आ.व. २०७८/७९ को प्राप्ति (ग)	आ.व. २०७८/७९ को हिसाब मिलान (घ)	आ.व. २०७८/७९ सम्मको सोभधर्ना बाकी (ङ) = (क+ख-ग+घ)	कैफियत
३०१	प्रधानमन्त्री तथा मन्त्रिपरिषद्को कार्यालय	१०३९३०७९.१४	८२५८८१८.५०	०.००	०.००	१८६५१८९७.६४	
३०५	अर्थ मन्त्रालय	६०८६७२०५.१२	२९३५९२८८४.१७	२१८५८७९४४.६३	-०.०१	१३५८७२१४४.६५	
३०७	उद्योग, वाणिज्य तथा अर्थमन्त्रालय	३५२७०८८१४.८९	६९७४९३६६१.०९	८५५६२२५६०.४२	०.००	१९४५७९९१५.५६	
३०८	उर्जा, जलस्रोत तथा सिंचाइ मन्त्रालय	-४०८१४६७७.१९	२१५५३९००९.४६	२४०९०४०४५.७२	८६००८३४७.४७	१९८२८६३४.०२	
३१२	कृषि तथा पशुपन्छी विकास मन्त्रालय	-३७०४१६३४२.५८	५९४५८४८६.०४	५००३१७७८४.६३	०.००	-२७६१७५६४१.१७	
३१३	खानेपानी मन्त्रालय	-१३१९०६५६.७५	१६२९५०१२.७२	१२६६०१८११.७४	-९३७८०५७१.३५	-२१७२७८०२७.१२	
३१४	गृह मन्त्रालय	४२१५०२७१.००	७३५६०४१९७.००	१२३३९४३०८.४२	०.००	६५४३६०१५९.५८	
३२५	संस्कृति पर्यटन तथा नागरीक उड्डयन मन्त्रालय	२४६५३४९४.५०	५२९९७५१.५०	९८०३४९४.५०	०.००	२०१४९७५१.५०	
३२९	वन तथा वातावरण मन्त्रालय	५०६९२१५३३.८२	४८०९४४६५९.४२	१११५५५८८६३.८८	-७४१६४७८.२७	-१३५१०९१४८.९१	
३३७	भौतिक पूर्वाधार तथा यातायात मन्त्रालय	७८६७२७०३२.६८	२९३४९५८६८.२३	७२१८९१९२०.००	०.००	३५८३३०९८०.९१	
३४०	महिला बालबालिका तथा ज्येष्ठ नागरिक मन्त्रालय	१९५६४४७६.२३	०.००	९२४२६७९.०२	०.००	१०३२१७९७.७९	
३४७	शहरी विकास मन्त्रालय	१७३१५४९८७.५४	०.००	०.००	०.००	१७३१५४९८७.५४	
३४९	शान्ति तथा पुनर्निर्माण मन्त्रालय	-१४२११६.५०	०.००	०.००	०.००	-१४२११६.५०	
३५०	शिक्षा, विज्ञान तथा प्रविधि मन्त्रालय	७४४९४९०५१४.२१	१०७२८०२७६.१७	३०९७८८२८५३.११	०.००	४४५८८८७९४७.२७	
३६५	संघीय मामिला तथा सामन्त्य प्रशासन मन्त्रालय	-६६०६३३५८०.६५	३६९१०८३२.१७	४८५१०३८०१.७०	४२४४९२३१३.९६	-३५२१३४२३६.२२	
३७०	स्वास्थ्य तथा जनसंख्या मन्त्रालय	-१५२०१६६२४२.४१	१९५६१००१८०.४५	१५४३०७९१५.९८	०.००	२८१६२६०२२.०६	
३७१	श्रम तथा रोजगार तथा सामाजिक सुरक्षा मन्त्रालय	४९७७०००.००	०.००	०.००	०.००	४९७७०००.००	
३९१	राष्ट्रिय योजना आयोग	-२५७३१९७.००	०.००	०.००	०.००	-२५७३१९७.००	
३९२	राष्ट्रिय पुनर्निर्माण प्राधिकरण	४४४९८९५४८.९९	३३५४२७४५१७.०३	३२९३५६०६४९.६६	१६९८००००.००	६७६५०३४१६.३६	
५०१	अर्थ मन्त्रालय- वित्तीय व्यवस्था	४७४३७५८७४.९६	०.००	०.००	०.००	४७४३७५८७४.९६	
७०१	प्रदेश तह	३२१०७०८४३४.१७	२१८८४९८००.००	४४२४२१३४१.४१	०.००	४९५६७४६८९२.७६	
८०१	स्थानीय तह	९०८३९८५३३.२२	३२०८५०५३५१.४७	०.००	०.००	४११६८५५२०४.६९	
९०१	आयोजनाको नाम खुल्ला बाकी	-२९३२७४०४९.३०	०.००	०.००	०.००	-२९३२७४०४९.३०	
	कुल जम्मा	११५६९८२१२५.०९	१४५२४८२३३०५.४२	११३९५२०१९६४.८२	५७९१०३६११.८०	१५२७८५४६२१०.४९	

महालेखा नियन्त्रक

महालेखा नियन्त्रक

महालेखा नियन्त्रक



## सोभधर्नी हुने ऋणको मन्त्रालयगत विवरण

आ.ब. २०७८।७९

कोड	आयोजनाको नाम/मन्त्रालयको नाम	आ.ब. २०७७/७८ सम्मको संग्रहित सोभधर्नी बक्यौता (क)	आ.ब. २०७८/७९ को खर्च (ख)	आ.ब. २०७८/७९ को प्राप्ति (ग)	आब २०७८/७९ को हिसाब मिलान (घ)	आ.ब. २०७८/७९ सम्मको सोभधर्नी बाकी (ङ) = (क+ख-ग+घ)	कैफियत
३०७	उद्योग, वाणिज्य तथा आपूर्ति मन्त्रालय	२६९६९९४८५.३८	२५०१९०५४२.५२	५१०३२०७१०.४६	-०.०१	९५६९३१७.४३	
३०८	उर्जा, जलस्रोत तथा सिंचाई मन्त्रालय	१०५९५९५७८०.९५	१०४१७१२९७१.११	१५७१७४२३३७.७३	४४६९९३६३४.९९	९७६५६००४९.३२	
३१२	कृषि तथा पशुपन्छी विकास मन्त्रालय	२७३४६१०७६०.९८	१५११७११४४५.५२	२२०५४०७६०९.१९	-९६३७७५९४२.०७	१०७७१३८६५५.२४	
३१३	खानेपानी मन्त्रालय	१३८३७६९०६१.६५	१६७५१०२१०५.२४	२९५५१५८९०७.८४	५१३७०००००.००	६१७४१२२५९.०५	
३१४	गृह मन्त्रालय	-४५७३५२७३४२.३१	१७६७४१०८१.००	६३५७७७६७०.४८	५८५२८०४३७७.५७	८२०२४०४४५.७८	
३२५	संस्कृति पर्यटन तथा नागरिक उड्डयन मन्त्रालय	२७७७३८७७.५९	०.००	०.००	०.००	२७७७३८७७.५९	
३२९	वन तथा वातावरण मन्त्रालय	-५९३३१९३७.९२	२७७३९४४.००	०.००	०.००	-५६५५७९९३.९२	
३३७	भौतिक पूर्वाधार तथा यातायात मन्त्रालय	-२१३८४३४५७२.३३	६६२८९४९८२१.६९	३४४७४१८०३९.८८	-३८३९४४५.१०	१०३९२५७७९४.३८	
३४०	सहिला बालाबालिका तथा ज्येष्ठ नागरिक मन्त्रालय	१७७०५७१.०५	०.००	०.००	०.००	१७७०५७१.०५	
३४७	शहरी विकास मन्त्रालय	१९२१५९९१८४.२९	११७६४९६९९८.२०	२५७१०१८४८३.९४	-२४५११००३६.०९	२८१९६७६६२.४६	
३५०	शिक्षा, विज्ञान तथा प्रविधि मन्त्रालय	-११४६०४११४१.५४	२९४५९५७३०४.५९	९५४१९५४९९.७८	०.४४	-७७४२०३८८३६.२९	
३६५	संघीय मामिला तथा सामान्य प्रशासन मन्त्रालय	१२९८१४२६०७.४४	१६१५१३४४९६.७४	१३४२७८४६८२.५८	०.००	१५७०४९२४२१.६०	
३७०	स्वास्थ्य तथा जनसंख्या मन्त्रालय	-४७१८९२६७४८.८५	७१४४१३७८३४.२९	२५८८४८९४७८.७७	०.००	-१३२२७८३३९.३३	
३७१	श्रम रोजगार तथा सामाजिक सुरक्षा मन्त्रालय	२६७२०८८७७३.४८	६३३१९७७५.००	७४३७५५३९६.२०	०.००	१९९१६५३१५२.२८	
३९२	राष्ट्रिय पुनर्निर्माण प्राधिकरण	-५१४९८०९१२६.७५	७५४३२५५७५.३३	१८६५४६५९७७८.५२	१०१४४५९५७७८.९७	-६११५५४७७४०.९७	
५०१	अर्थ मन्त्रालय- वित्तीय व्यवस्था	१३००२९८५२५२.४८	३९९३६०२०२०.००	२६२७८९९९९८.८८	-५१३३६७७९९.३८	१३८५३३०१९४७४.२२	
७०१	प्रदेश तह	३२२९१४२८१३.८५	७९१३३४९३९.८२	०.००	-४६५३८१७४६.१५	३५५५०९६००७.५२	
८०१	स्थानिय तह	२६८०४०७८८०.६१	११४५१२५८५७१.३८	३८८८३३३४०१.४६	-२७०००२८६६.१३	९९७३३३०१६४.४०	
९०१	आयोजनाको नाम खुल्ला बाकी	-१२६४४७६४२.८३	०.००	०.००	०.००	-१२६४४७६४२.८३	
	कुल जम्मा	१२३६९०६७७३७.२२	४८०१२७४९४२६.४३	५३२५४७२१४९५.७१	१४४९६६१५७७.०४	२१६२३७११२४४.९८	

महालेखा नियन्त्रक

महालेखा नियन्त्रक

महालेखा नियन्त्रक

महालेखा नियन्त्रक



नेपाल सरकार  
महालेखा नियन्त्रक कार्यालय  
घरौटीको विवरण (जिल्लागत)  
आर्थिक वर्ष : २०७६/७७

महिना : असार

प्रतिवेदन नं. ४१०२

जिल्ला (शुक्रानी केन्द्र)	रातको घण्टा		घरौटी आम्दानी		चासु आ.व./महिना सम्मको घण्टा		चासु आ.व./महिना सम्मको घण्टा		घरौटी खर्च		सेला खुलासाको बाँकी	
	नैजस्त	चासु आ.व./महिना सम्मको घण्टा	जम्मा घरौटी आम्दानी	चासु आ.व./महिना सम्मको फिर्ता	चासु आ.व./महिना सम्मको घण्टा	चासु आ.व./महिना सम्मको घण्टा	जम्मा घरौटी खर्च	नाश	बैक	जम्मा बाँकी		
१ को.ले.नि.का. - सानेपुङ (०१)	१५,२२९,१०५.५२	१७,०५१,४०९.७४	११२,५००,५१७.७२	०,००	०,००	२०,५९६,२००.३३	०,००	१,६६२,३१७.३९	१,६६२,३१७.३९	१,६६२,३१७.३९		
२ को.ले.नि.का. - सानेपुङ (०२)	१२,७००,६०५.५४	२०,१३३,३९९.६०	६९९,७४३,९६०.७४	०,००	०,००	२३५,२९४,९९७.७६	०,००	४६४,४४६,६६२.७६	४६४,४४६,६६२.७६	४६४,४४६,६६२.७६		
३ को.ले.नि.का. - बुढाथोटी (०३)	१९,३१,३०२.०२	१२,०१६,०९९.४७	३२०,१३०,३९४.७७	०,००	०,००	३४,४६३,७६६.४४	०,००	२६६,६६६,४६६.४४	२६६,६६६,४६६.४४	२६६,६६६,४६६.४४		
४ को.ले.नि.का. - सानेपुङ (०४)	१६,११,४०९.५४	२२,७३९,०२२.७४	३६९,३००,४४३.९९	०,००	०,००	१००,६४४,१७३.३७	०,००	१००,६४४,१७३.३७	०,००	१००,६४४,१७३.३७		
५ को.ले.नि.का. - सानेपुङ (०५)	२४,२२३,३३२.७२	२३,७५१,३६५.७२	४४,१९५,३०६.४३	०,००	०,००	१४,७९६,६३७.२१	०,००	१४,७९६,६३७.२१	०,००	२६,६६६,४०९.५४		
६ को.ले.नि.का. - सानेपुङ (०६)	७,७३,३६६,०९२.३३	६४,७६९,१७२.६०	३३९,०७७,३६५.०६	०,००	०,००	४३,६३२,१४९.०९	०,००	४३,६३२,१४९.०९	०,००	१९६,३४४,१४९.०९		
७ को.ले.नि.का. - सानेपुङ (०७)	२३,४००,९४६.५४	११,६३९,४१०.४०	३४,३६२,१४७.९६	०,००	०,००	७,३४४,४६७.६५	०,००	७,३४४,४६७.६५	०,००	२६,६६६,४०९.५४		
८ को.ले.नि.का. - सानेपुङ (०८)	६३,९९१,६६५.५१	६४,६०९,९७९.००	१२६,९९३,६६५.५१	०,००	०,००	४४,९९३,६६५.५१	०,००	४४,९९३,६६५.५१	०,००	२६,६६६,४०९.५४		
९ को.ले.नि.का. - सानेपुङ (०९)	३१,६९,४१६.६६	१२,०४६,०४६.६६	४३,३१३,४६३.७३	०,००	०,००	११,१०४,२६६.७६	०,००	११,१०४,२६६.७६	०,००	३२,१०९,१०९.५४		
१० को.ले.नि.का. - सानेपुङ (१०)	२००,३३०,०१६.७२	७४,७३४,६३३.३४	२७४,७६७,६३३.३४	०,००	०,००	४९,०९३,७३३.७२	०,००	४९,०९३,७३३.७२	०,००	३२,१०९,१०९.५४		
११ को.ले.नि.का. - उदयपुर (११)	७,१४,६००,१२३.३३	१,४०,९६९,९४७.१६	६५४,०६९,०६०.४९	०,००	०,००	४९,७६६,०६०.४९	०,००	४९,७६६,०६०.४९	०,००	३२,१०९,१०९.५४		
१२ को.ले.नि.का. - झापा (१२)	२३०,६९,२२२.६०	४२९,०००,९३३.६५	१,४४९,६९०,२२२.७४	०,००	०,००	४३६,७६७,४७७.७१	०,००	४३६,७६७,४७७.७१	०,००	३२,१०९,१०९.५४		
१३ को.ले.नि.का. - मोरङ (१३)	१,६१३,३३६,०१४.६६	६२१,३१९,९७६.९९	२,६३४,०४७,९९३.६६	०,००	०,००	४,००६,४०६,४३३.४०	०,००	४,००६,४०६,४३३.४०	०,००	३२,१०९,१०९.५४		
१४ को.ले.नि.का. - सुनसरी (१४)	१,६९६,७३२,०४४.६०	४,६६६,४९१,९३७.६४	६,९९३,४९३,६३३.४४	०,००	०,००	६,९९३,४९३,६३३.४४	०,००	६,९९३,४९३,६३३.४४	०,००	३२,१०९,१०९.५४		
१५ को.ले.नि.का. - सप्तरी (१५)	७७,४२,३३१.३३	२,३९,१०३,१०३.६४	७६०,७४४,४४०.३३	०,००	०,००	९४,७६०,०९६.६३	०,००	९४,७६०,०९६.६३	०,००	३२,१०९,१०९.५४		
१६ को.ले.नि.का. - सिराहा (१६)	२,४६,२२६,४९६.६६	२,४७४,७७३,३१६.९४	६०४,४६६,६१६.६३	०,००	०,००	१,३६६,६६६,६६६.६३	०,००	१,३६६,६६६,६६६.६३	०,००	३२,१०९,१०९.५४		
१७ को.ले.नि.का. - पर्सा (१७)	१,७६६,७०२,७३३.०७	४,७६६,६६६,६६६.६६	२,०२३,६६६,६६६.६६	०,००	०,००	४,७६६,६६६,६६६.६६	०,००	४,७६६,६६६,६६६.६६	०,००	३२,१०९,१०९.५४		
१८ को.ले.नि.का. - सप्तरी (१८)	३,४९,६३०,१७६.६७	२,३९,६३०,१७६.६७	४,९९,६३०,१७६.६७	०,००	०,००	१,६६६,६६६,६६६.६७	०,००	१,६६६,६६६,६६६.६७	०,००	३२,१०९,१०९.५४		
१९ को.ले.नि.का. - सर्लाही (१९)	२,४३,३७०,०००.००	१,७०,३७०,०००.००	६,९९,६३०,१७६.६७	०,००	०,००	१,६६६,६६६,६६६.६७	०,००	१,६६६,६६६,६६६.६७	०,००	३२,१०९,१०९.५४		
२० को.ले.नि.का. - रोहट (२०)	६३,७३३,०००.००	४,७६६,६६६.६६	१,७०,३७०,०००.००	०,००	०,००	१,६६६,६६६,६६६.६७	०,००	१,६६६,६६६,६६६.६७	०,००	३२,१०९,१०९.५४		
२१ को.ले.नि.का. - चार (२१)	३३०,६६,६६६.६६	४,७६६,६६६.६६	१,७०,३७०,०००.००	०,००	०,००	१,६६६,६६६,६६६.६७	०,००	१,६६६,६६६,६६६.६७	०,००	३२,१०९,१०९.५४		
२२ को.ले.नि.का. - पर्सा (२२)	२,४३,३७०,०००.००	४,७६६,६६६.६६	१,७०,३७०,०००.००	०,००	०,००	१,६६६,६६६,६६६.६७	०,००	१,६६६,६६६,६६६.६७	०,००	३२,१०९,१०९.५४		
२३ को.ले.नि.का. - रोहट (२३)	६०,४०,०००.००	७,७६६,६६६.६६	१,७०,३७०,०००.००	०,००	०,००	१,६६६,६६६,६६६.६७	०,००	१,६६६,६६६,६६६.६७	०,००	३२,१०९,१०९.५४		
२४ को.ले.नि.का. - सानेपुङ (२४)	२६,७०,०००.००	७,७६६,६६६.६६	१,७०,३७०,०००.००	०,००	०,००	१,६६६,६६६,६६६.६७	०,००	१,६६६,६६६,६६६.६७	०,००	३२,१०९,१०९.५४		
२५ को.ले.नि.का. - सिन्धुली (२५)	७९,७०,०००.००	१,७०,३७०,०००.००	१,७०,३७०,०००.००	०,००	०,००	१,६६६,६६६,६६६.६७	०,००	१,६६६,६६६,६६६.६७	०,००	३२,१०९,१०९.५४		
२६ को.ले.नि.का. - काभ्रेपलाञ्चोक (२६)	७९,७०,०००.००	१,७०,३७०,०००.००	१,७०,३७०,०००.००	०,००	०,००	१,६६६,६६६,६६६.६७	०,००	१,६६६,६६६,६६६.६७	०,००	३२,१०९,१०९.५४		
२७ को.ले.नि.का. - सिन्धुली (२७)	३३०,६६६,६६६.६६	२,३९,६३०,१७६.६७	४,९९,६३०,१७६.६७	०,००	०,००	४,९९,६३०,१७६.६७	०,००	४,९९,६३०,१७६.६७	०,००	३२,१०९,१०९.५४		
२८ को.ले.नि.का. - सुनसरी (२८)	३३०,६६६,६६६.६६	४,९९,६३०,१७६.६७	४,९९,६३०,१७६.६७	०,००	०,००	४,९९,६३०,१७६.६७	०,००	४,९९,६३०,१७६.६७	०,००	३२,१०९,१०९.५४		
२९ को.ले.नि.का. - सुनसरी (२९)	३३०,६६६,६६६.६६	४,९९,६३०,१७६.६७	४,९९,६३०,१७६.६७	०,००	०,००	४,९९,६३०,१७६.६७	०,००	४,९९,६३०,१७६.६७	०,००	३२,१०९,१०९.५४		
३० को.ले.नि.का. - धादिङ (३०)	६०,६६६,६६६.६६	४,९९,६३०,१७६.६७	४,९९,६३०,१७६.६७	०,००	०,००	४,९९,६३०,१७६.६७	०,००	४,९९,६३०,१७६.६७	०,००	३२,१०९,१०९.५४		

Printed Date: Oct 31, 2022 05:08 PM  
मह-महालेखा नियन्त्रक

Printed By: says  
मह-महालेखा नियन्त्रक



जिल्ला (शुक्ती केंद्र)	घरौटी ब्याम्बोनी		खर्च		सेस्ता अनुसारको बाँकी				
	गवर्णको घाँटी नौरपाल	चासु आ.व./महिना सम्मको घरौटी	चासु आ.व./महिना सम्मको फिर्ता	चासु आ.व./महिना सम्मको घररस्याबा	चासु आ.व./महिना सम्मको अन्य फिर्ता	जम्मा घरौटी खर्च	नगद	बैंक	जम्मा बाँकी
३१ कोलेनिका - विठल (३१)	१,१८२,३२६.१०६,९९	३२०,०४९,२००,९४	१,४०३,०७६,३०७,९३	०,००	४२१,४६१,४११,६८	०,००	१,०८१,६१६,९३६,२४	१,०८१,६१६,९३६,२४	१,०८१,६१६,९३६,२४
३२ कोलेनिका - मकानपुर (३२)	१,०७४,३७६.८४७,४१	२३७,०३४,०४०,१९	१,३११,३९०,९०४,६०	१,८३१,४२	६७४,१७४,३२४,६८	०,००	६७४,१७४,३२४,६८	६७४,१७४,३२४,६८	६७४,१७४,३२४,६८
३३ कोलेनिका - भक्तपुर (३३)	४४९,१३३.८३१,६३	३४६,६००,३०३,७४	८९६,७३४,१२४,३८	०,००	२६४,९३२,४७४,११	०,००	२६४,९३२,४७४,११	२६४,९३२,४७४,११	४४९,१३३.८३१,६३
३४ कोलेनिका - ललितपुर (३४)	४,२२९.३३१,११४,४९	१,४०६,८०८,७२६,६८	४,६३६,१४०,८४७,१७	२१,७७१,००	१,१०६,१४०,८४७,११	०,००	१,१०६,१४०,८४७,११	४,६३६,१४०,८४७,११	४,६३६,१४०,८४७,११
३५ कोलेनिका - चतरामादेउडागाउँ (३५ - ००)	७,१३७,६९६.६२१,६२	८,९४८,२८६,२०६,१६	१६,०८६,८८२,८३३,७८	२१,७७१,००	८,४०१,८६३,४८८,११	०,००	८,४०१,८६३,४८८,११	८,४०१,८६३,४८८,११	७,१३७,६९६.६२१,६२
३६ कोलेनिका - चोर्ला (३६)	३३१,१९०.८२१,३०	८९,४०३,६६४,७६	९०,७३४,८५५,०६	०,००	९२,१९४,४४१,४१	०,००	९२,१९४,४४१,४१	९२,१९४,४४१,४१	३३१,१९०.८२१,३०
३७ कोलेनिका - तामुङ (३७)	९४,१०१.३०४,४३	६९,३७७,७३४,८०	१,४३,४८५,१६९,२३	०,००	३४,०१४,९४१,६९	०,००	३४,०१४,९४१,६९	३४,०१४,९४१,६९	९४,१०१.३०४,४३
३८ कोलेनिका - तम्ह (३८)	२४६,१८०.०००,१४	७९,०६६,८८६,१०	३३५,२४६,९४६,२४	२३८,१६९,२७	७२,९२२,३३८,८१	०,००	२४,०१४,९४१,६९	२४,०१४,९४१,६९	२४६,१८०.०००,१४
३९ कोलेनिका - काम्दी (३९)	८०९,४३९.२०२,६२	४४६,३४९,०६६,०४	१,२५५,७८८,२७८,६६	०,००	३९१,१९८,०६६,३९	०,००	३९१,१९८,०६६,३९	३९१,१९८,०६६,३९	८०९,४३९.२०२,६२
४० कोलेनिका - मगा (४०)	१४,२३८.६०७,१२	३,४७६,४७७,२४	१,८४,२३४,३३६	०,००	३,४७६,४७७,२४	०,००	३,४७६,४७७,२४	३,४७६,४७७,२४	१४,२३८.६०७,१२
४१ कोलेनिका - मुलाहा (४१)	२०४,३३०.८४४,६६	४६,६६६,१३३,२९	२४९,०१६,९७९,१४	०,००	३४,४४३,४६४,६४	०,००	३४,४४३,४६४,६४	३४,४४३,४६४,६४	२०४,३३०.८४४,६६
४२ कोलेनिका - पर्त (४२)	३४६,१९८.१२९,०६	७९,०६६,७९७,२९	४२५,२६४,९२६,३४	०,००	१,८४,२३४,३३६	०,००	१,८४,२३४,३३६	१,८४,२३४,३३६	३४६,१९८.१२९,०६
४३ कोलेनिका - स्याङ्जा (४३)	६२,७३१.७८३,०४	२०,७०४,१४८,२६	२०,७३५,९३१,३०	०,००	२९,६४३,४६२,११	०,००	२९,६४३,४६२,११	२९,६४३,४६२,११	६२,७३१.७८३,०४
४४ कोलेनिका - स्यासी (४४)	४०,६९०.८२३,०४	२३,१९६,६६७,४०	६४,८८७,४३४,४२	०,००	२४,४४३,४६२,११	०,००	२४,४४३,४६२,११	२४,४४३,४६२,११	४०,६९०.८२३,०४
४५ कोलेनिका - बाग्लुङ (४५)	१९९,८०९.८११,०१	७४,३४३,४०४,९३	२७४,१५३,२१६,९४	०,००	२४,४४३,४६२,११	०,००	२४,४४३,४६२,११	२४,४४३,४६२,११	१९९,८०९.८११,०१
४६ कोलेनिका - नवलपरा (४६)	८०२,२८७.३२१,७१	९८,३०१,२३३,३३	९००,५८८,५५४,०४	०,००	१९,६१०,६७३,४६	०,००	१९,६१०,६७३,४६	१९,६१०,६७३,४६	८०२,२८७.३२१,७१
४७ कोलेनिका - नवलपरा (४७)	१०६,४३९.१७४,४९	१०३,३४४,०१७,४०	२०६,७८३,१९२,९९	०,००	४३,२२१,४२२,०४	०,००	४३,२२१,४२२,०४	४३,२२१,४२२,०४	१०६,४३९.१७४,४९
४८ कोलेनिका - स्याङ्जा (४८)	२८०,७७८.६६६,६३	४४४,३४६,६२२,१६	१,४२५,१२४,८२४,९३	०,००	४४६,८४८,३३४,७७	०,००	४४६,८४८,३३४,७७	४४६,८४८,३३४,७७	२८०,७७८.६६६,६३
४९ कोलेनिका - स्याङ्जा (४९)	३३९.६३०६४,६४	१३८,७३१,६२८,२७	४७४,३६९,२४३,११	०,००	८०,६६८,०९४,३२	०,००	८०,६६८,०९४,३२	८०,६६८,०९४,३२	३३९.६३०६४,६४
५० कोलेनिका - अर्जुनकोट (५०)	९३,६८१.६०४,४३	३३,४३३,३९६,९३	१३०,३१७,४४७,३६	०,००	४०,६३०,६६७,२४	०,००	४०,६३०,६६७,२४	४०,६३०,६६७,२४	९३,६८१.६०४,४३
५१ कोलेनिका - गुल्मी (५१)	२०४,६६१.१६६,१२	३३,४३३,३९६,९३	२३८,४४८,०८८,१८	०,००	४०,६३०,६६७,२४	०,००	४०,६३०,६६७,२४	४०,६३०,६६७,२४	२०४,६६१.१६६,१२
५२ कोलेनिका - रुकुमाकोट (५२)	४,६८३.२४४,००	२,७३३,६६४,००	७,६६६,४४८,००	०,००	१,४२०,४४४,००	०,००	१,४२०,४४४,००	१,४२०,४४४,००	४,६८३.२४४,००
५३ कोलेनिका - रोल्पा (५३)	८३,११८.६२४,६६	३७,६९३,४०४,४४	१,२१,६१२,००१,३१	०,००	१४,००६,७९९,४३	०,००	१४,००६,७९९,४३	१४,००६,७९९,४३	८३,११८.६२४,६६
५४ कोलेनिका - प्युठान (५४)	१११,२४६.६८४,७९	९९,६९९,९०४,११	२११,१४४,४९०,९०	०,००	१०१,४३१,०६२,६६	०,००	१०१,४३१,०६२,६६	१०१,४३१,०६२,६६	१११,२४६.६८४,७९
५५ कोलेनिका - सप्तरी (५५)	६८१,६६८.२२२,७९	२७९,८०३,७०३,२०	९६१,४७१,४६६,९९	०,००	२४७,६२४,४४४,२६	०,००	२४७,६२४,४४४,२६	९६१,४७१,४६६,९९	६८१,६६८.२२२,७९
५६ कोलेनिका - बाँके (५६)	१,६८२.२१६,६८४,४४	४१०,१९४,८८१,००	२,१९२,७३६,४६६,४४	०,००	७४,३४९,६०४,४२	०,००	७४,३४९,६०४,४२	७४,३४९,६०४,४२	१,६८२.२१६,६८४,४४
५७ कोलेनिका - बर्दिया (५७)	३६७,२४९.०००,२४	११८,९१४,६०३,४६	४८६,१६३,६०३,४६	०,००	१६,६३४,९०४,१९	०,००	१६,६३४,९०४,१९	१६,६३४,९०४,१९	३६७,२४९.०००,२४
५८ कोलेनिका - सुरुवा (५८)	७२,१६७.२३१,४८	२९,९४८,७२१,४०	१०२,३१४,९४२,९८	०,००	६,६३४,९०४,१९	०,००	६,६३४,९०४,१९	६,६३४,९०४,१९	७२,१६७.२३१,४८
५९ कोलेनिका - सप्तरी (५९)	२७,७८०.८८६,४३	११,३८०,४८०,००	३९,१६०,४८०,००	०,००	८,९०३,७३३,४२	०,००	८,९०३,७३३,४२	८,९०३,७३३,४२	२७,७८०.८८६,४३
६० कोलेनिका - इलाम (६०)	१६,८०२.०४४,४६	२,६६२,४६४,७२	१९,४६४,५०८,४६	०,००	१,४०९,४६६,४८	०,००	१,४०९,४६६,४८	१,४०९,४६६,४८	१६,८०२.०४४,४६
६१ कोलेनिका - जुम्ला (६१)	१७,७०९.४४२,९९	४९,४९९,६४०,९३	२२६,६२४,८२४,९३	०,००	३७,६२४,२९९,६४	०,००	३७,६२४,२९९,६४	३७,६२४,२९९,६४	१७,७०९.४४२,९९
६२ कोलेनिका - मुगु (६२)	२१,६६३.००७,३६	१२,६१०,४४६,६६	३४,२७१,४७४,०२	०,००	३,६२३,१६४,६४	०,००	३,६२३,१६४,६४	३,६२३,१६४,६४	२१,६६३.००७,३६
६३ कोलेनिका - हुम्ला (६३)	४८,१८७.२२३,१४	१३,०४१,२४४,१४	६१,२२८,४७७,९९	०,००	७,८२२,६२२,००	०,००	७,८२२,६२२,००	७,८२२,६२२,००	४८,१८७.२२३,१४
६४ कोलेनिका - कलिकाट (६४)	१९,०६६.८२३,७६	७,३७४,४९१,००	२६,३७९,४८४,७६	०,००	२,९४२,६६३,००	०,००	२,९४२,६६३,००	२,९४२,६६३,००	१९,०६६.८२३,७६

महालेखा नियन्त्रक

Printed Date: Oct 31, 2022 05:08 PM  
मह-महालेखा नियन्त्रक

महालेखा नियन्त्रक

महालेखा नियन्त्रक

Printed By: caps

जिल्ला (शुक्रानी केन्द्र)	घरौटी आम्दानी		खर्च		सेस्ता अनुसारको बाँकी					
	गतकालको घरौटी नैसर्गत	चासु आ.व./महिना सम्मको घरौटी	चासु आ.व./महिना सम्मको घरोटी आम्दानी	चासु आ.व./महिना सम्मको फिर्ता	चासु आ.व./महिना सम्मको सरसयाहा	चासु आ.व./महिना सम्मको अन्य फिर्ता	जम्मा घरौटी खर्च	नासद	बैंक	जम्मा बाँकी
६६ को.ले.नि.का. - जामकोट (६६)	३६८८०३.४८४.४२	४४,४०३.२३४.६०	१४६.२०४,०१९.०२	३१,४०४,०३४.४४	०.००	०.००	३१,४०४,०३४.४४	०.००	१२,६६०,९६२.४८	१२,६६०,९६२.४८
६७ को.ले.नि.का. - देसा (६७)	३६२३०४२२६.७९	१२३,०८०,६९८.२८	४०६,३९१,९९४.०७	२६६,४४१,९९६.२६	०.००	०.००	२६६,४४१,९९६.२६	०.००	२६०,८४०,६९८.८१	२६०,८४०,६९८.८१
६८ को.ले.नि.का. - सुर्जना (६८)	३६९७९१,६६४.२७	२२४,७७३,९२७.२२	१,२१४,४६४,७९२.४९	४२३,३७९,९९१.२१	०.००	०.००	४२३,३७९,९९१.२१	०.००	७८२,३४६,८४१.२८	७८२,३४६,८४१.२८
६९ को.ले.नि.का. - बागुना (६९)	२८०१०६२४.०३	६,९७८,६६६.६६	२,७४,४१,६०९.९९	२,९२४,६१३.९८	०.००	०.००	२,९२४,६१३.९८	०.००	२९,९४४,९९६.०१	२९,९४४,९९६.०१
७० को.ले.नि.का. - बहादुर (७०)	७४००१,६१७.८०	१,७०७,६४४.८०	९२,०७७,०७३.६०	३,६६९,३०४.१४	०.००	०.००	३,६६९,३०४.१४	०.००	६८,१६०,६९८.४६	६८,१६०,६९८.४६
७१ को.ले.नि.का. - डोटी (७१)	३३४७४०,००९.९०	७९,२१४,८७६.८७	३१४,२४४,९४६.७७	४८,४३४,८७१.६०	०.००	०.००	४८,४३४,८७१.६०	०.००	२४६,४३१,०८४.१७	२४६,४३१,०८४.१७
७२ को.ले.नि.का. - अग्राम (७२)	६३४६६,३७४.६४	३८४,०११,२०२.४०	११२,०६७,४७७.०४	१६,९२१,१४७.७३	०.००	०.००	१६,९२१,१४७.७३	०.००	९४,१४६,४९९.३२	९४,१४६,४९९.३२
७३ को.ले.नि.का. - चतुर्था (७३)	९९,२९१,९३०.३२	४०,३७४,००८.३४	१३९,६६६,९३८.६६	३२,९६४,४४४.४०	०.००	०.००	३२,९६४,४४४.४०	०.००	१०७,४६१,३८३.१६	१०७,४६१,३८३.१६
७४ को.ले.नि.का. - नौती (७४)	११७४९९,८१४.४१	२७,६२६,७४४.३३	१४४,१२६,४४४.८४	३४,४२९,४४४.१४	०.००	०.००	३४,४२९,४४४.१४	०.००	१००,६८६,१७६.६९	१००,६८६,१७६.६९
७५ को.ले.नि.का. - डडेल्धुरा (७५)	२२७८६,४७७.४९	१२,४०१,७०८.४२	३४,१८६,३६९.०१	१०,०२३,२४०.४४	०.००	०.००	१०,०२३,२४०.४४	०.००	२४,१६४,०३८.४७	२४,१६४,०३८.४७
७६ को.ले.नि.का. - कनकपुर (७६)	३२८६६,४७०.२०	२१,२९१,२६६.७३	६३४,१८७,६६६.९३	१४६,४८६,३१६.४६	०.००	०.००	१४६,४८६,३१६.४६	०.००	६७८,६०१,४४०.३७	६७८,६०१,४४०.३७
७७ को.ले.नि.का. - काँताली (७७)	२४४०४४,२३४.४०	३२,४२३,४०९.०३	१,२४९,४७८,६४२.४३	२९१,९३९,२९६.९७	०.००	०.००	२९१,९३९,२९६.९७	०.००	९४७,६३९,३४६.४६	९४७,६३९,३४६.४६
७८ को.ले.नि.का. - विर्गुवा, कटमाण्डौ (७८-०१)	४६९,४६३,९२९.०४	१६६,३९७,४३२.९३	७२४,६६१,४६१.९८	१११,२६३,४३७.४७	०.००	०.००	१११,२६३,४३७.४७	०.००	६१६,६०२,४४१	६१६,६०२,४४१
७९ को.ले.नि.का. - मुन्धारा, कटमाण्डौ (७९-०२)	१,२८६,६६७,१९९.४२	१,१४४,०६१,९९८.६४	२,२३३,२४९,१२८.०६	१,४१२,३४६,८४२.४७	०.००	०.००	१,४१२,३४६,८४२.४७	०.००	६९१,४६८,०२४.४१	६९१,४६८,०२४.४१
८० को.ले.नि.का. - लोन्वीर, कटमाण्डौ (८०-०३)	२,२१६,६०२,४८०.६१	१,०४६,६६३,२२०.८१	३,०७६,४८४,८०१.४२	१,२०६,७६०,२९४.६४	०.००	०.००	१,२०६,७६०,२९४.६४	०.००	६९१,४६८,०२४.४१	६९१,४६८,०२४.४१
८१ को.ले.नि.का. - विन्धुवा, कटमाण्डौ (८१-०४)	१,३६६,१०२,०८२.७९	४८६,८४६,९९२.४१	१,४७२,९६०,२७४.२०	४४२,९६८,३१३.७१	०.००	०.००	४४२,९६८,३१३.७१	०.००	६९१,४६८,०२४.४१	६९१,४६८,०२४.४१
जम्मा	४६,३७६,११३,३०६.०४	२४,४६७,१८१,९४४.१२	७१,७७४,२९७,४४०.१६	२४,३३४,६३३,७७३.१९	१,३३८,४४१.७०	०.००	२४,३३४,६३३,७७३.१९	०.००	४७,४३७,११४,११७.२७	४७,४३७,११४,११७.२७

*(Handwritten signature)*

*(Handwritten signature)*

*(Handwritten signature)*

*(Handwritten signature)*




महालेखा नियन्त्रक

सह-महालेखा नियन्त्रक



विभाग/कार्यालय	गतवर्षको मौज्दात	चालु आ.व./महिना सम्मको आम्दानी	जम्मा आम्दानी	चालु आ.व./महिना सम्मको खर्च	नगर	सेस्ता अनुसारको बाँकी		कैफियत
						बाँकी	जम्मा बाँकी	
१०३ शंका प्रमुखहरू	०.००	२००,०००.००	२००,०००.००	२००,०००.००	०.००	०.००	०.००	०.००
२०२ स्थीय संहर	०.००	२००,०००.००	२००,०००.००	२००,०००.००	०.००	०.००	०.००	०.००
२०४ अत्याव	१,२२०,२२४.००	२५,७३७,४११.२५	२५,७३७,२३३.२५	१४,४४४,४०९.२२	१४,४४४,४०९.२२	१४,४४४,४०९.२२	१४,४४४,४०९.२२	१४,४४४,४०९.२२
२०६ अतिवार उपरयोग अनुसन्धान आयोग	०.००	१००,०००.००	१००,०००.००	१००,०००.००	०.००	०.००	०.००	०.००
२१० लोक सेवा आयोग	१४१.४९	२०,६७७,४९७.९०	२०,६७७,६३४.४९	२०,६७७,६३४.४९	२०,६७७,६३४.४९	२०,६७७,६३४.४९	२०,६७७,६३४.४९	२०,६७७,६३४.४९
२१२ निर्वाचन आयोग	४११,७१०.३४	२४०,०००.००	६६१,७१०.३४	२६४,६५०.००	२६४,६५०.३४	२६४,६५०.३४	२६४,६५०.३४	२६४,६५०.३४
२१४ राष्ट्रिय मानव अधिकार आयोग	१६,४४४,६३३.६९	६,७२६,६७१.९०	२४,२४४,४०४.४९	२३,९६०,७४४.२२	१,४६३,६६०.३७	१,४६३,६६०.३७	१,४६३,६६०.३७	१,४६३,६६०.३७
२२४ राष्ट्रिय रक्षित आयोग	३,४१०.६०	७४१.६७	४,१६२.२७	०.००	४,१६२.२७	४,१६२.२७	४,१६२.२७	४,१६२.२७
३०१ प्रधानमन्त्री तथा मन्त्रिपरिषद्को कार्यालय	३,१०३,२४६.२१	७१,४२९,७६४.१०	७४,४२९,७६४.१०	६६,०२०,६४१.४०	६६,०२०,६४१.४०	६६,०२०,६४१.४०	६६,०२०,६४१.४०	६६,०२०,६४१.४०
३०४ सर्व मन्त्रालय	१,३७२,९३७,९७९.६४	४१४,०२०,६४६.४१	१,७८७,९५८,६२६.०५	१,१३४,१४२,०९१.२१	१,१३४,१४२,०९१.२१	१,१३४,१४२,०९१.२१	१,१३४,१४२,०९१.२१	१,१३४,१४२,०९१.२१
३०७ सुरक्षा, अभियन्ता तथा आपूर्ति मन्त्रालय	१,०११,२०४,०६२.९२	२४,६५६,६०३.६३	१,०३५,८५९,६६६.५५	१,०३५,८५९,६६६.५५	१,०३५,८५९,६६६.५५	१,०३५,८५९,६६६.५५	१,०३५,८५९,६६६.५५	१,०३५,८५९,६६६.५५
३०८ उर्जा, जलस्रोत तथा सिंचाइँ मन्त्रालय	७१६,९३६,७३२.१४	१,१७६,४००,४३०.६४	१,८९३,३३७,१६२.९९	१,८९३,३३७,१६२.९९	१,८९३,३३७,१६२.९९	१,८९३,३३७,१६२.९९	१,८९३,३३७,१६२.९९	१,८९३,३३७,१६२.९९
३१२ श्रम तथा रजुगन्धी विकास मन्त्रालय	२६,००६,३७६.४२	२६,२६४,२९२.२४	५२,२७०,६६८.७६	५२,२७०,६६८.७६	५२,२७०,६६८.७६	५२,२७०,६६८.७६	५२,२७०,६६८.७६	५२,२७०,६६८.७६
३१३ खातौपानी मन्त्रालय	४,४६९,३६६.६०	६६,२४७,४४४.०६	७०,७१६,८१०.६६	७०,७१६,८१०.६६	७०,७१६,८१०.६६	७०,७१६,८१०.६६	७०,७१६,८१०.६६	७०,७१६,८१०.६६
३१४ युवा मन्त्रालय	६,४१७,४४६,४७४.२४	४,२९३,७९९,६११.६१	१०,७११,२४६,०८५.८५	१०,७११,२४६,०८५.८५	१०,७११,२४६,०८५.८५	१०,७११,२४६,०८५.८५	१०,७११,२४६,०८५.८५	१०,७११,२४६,०८५.८५
३२२ संस्कृति, पर्यटन तथा नागरिक उड्डयन मन्त्रालय	१३,९४६,६४४.४६	०.००	१३,९४६,६४४.४६	१३,९४६,६४४.४६	१३,९४६,६४४.४६	१३,९४६,६४४.४६	१३,९४६,६४४.४६	१३,९४६,६४४.४६
३२६ पर्यटन मन्त्रालय	६६,२२६,३७७.६२	६६,२२६,३७७.६२	१३२,४६६,१७४.४४	१३२,४६६,१७४.४४	१३२,४६६,१७४.४४	१३२,४६६,१७४.४४	१३२,४६६,१७४.४४	१३२,४६६,१७४.४४
३२९ सन तथा वातावरण मन्त्रालय	१४२,३४१,४११.२३	१,४७७,७६६,७९४.४४	१,६२०,१०७,३०६.४७	१,६२०,१०७,३०६.४७	१,६२०,१०७,३०६.४७	१,६२०,१०७,३०६.४७	१,६२०,१०७,३०६.४७	१,६२०,१०७,३०६.४७
३३६ श्रम व्यवस्था, सहकारी तथा गरिबी निवारण मन्त्रालय	४,३०१,३६६,१७३.६६	४,३०१,३६६,१७३.६६	४,३०१,३६६,१७३.६६	४,३०१,३६६,१७३.६६	४,३०१,३६६,१७३.६६	४,३०१,३६६,१७३.६६	४,३०१,३६६,१७३.६६	४,३०१,३६६,१७३.६६
३३७ शैक्षिक पूर्वाधार तथा वातावरण मन्त्रालय	४,६४९,१६६,०७७.०३	११,४३१,२०३,७११.४९	१७,०८०,३६९,७८८.४९	१७,०८०,३६९,७८८.४९	१७,०८०,३६९,७८८.४९	१७,०८०,३६९,७८८.४९	१७,०८०,३६९,७८८.४९	१७,०८०,३६९,७८८.४९
३४० महिला वास्तव्यनिका तथा जेठ नागरिक मन्त्रालय	२३६,२९०,६१४.९४	६२,६७७,४६६.६६	२९८,९६८,०८१.६०	२९८,९६८,०८१.६०	२९८,९६८,०८१.६०	२९८,९६८,०८१.६०	२९८,९६८,०८१.६०	२९८,९६८,०८१.६०
३४२ युवा तथा रोजगार मन्त्रालय	६१,१७६,४४७.२४	३७,४६४,३६४.००	९८,६४०,८११.२४	९८,६४०,८११.२४	९८,६४०,८११.२४	९८,६४०,८११.२४	९८,६४०,८११.२४	९८,६४०,८११.२४
३४४ तथा मन्त्रालय	४१७,३९६,४३७.६६	३९१,७४६,९३६.३३	८०९,१४३,३७४.०९	८०९,१४३,३७४.०९	८०९,१४३,३७४.०९	८०९,१४३,३७४.०९	८०९,१४३,३७४.०९	८०९,१४३,३७४.०९
३४७ शहरी विकास मन्त्रालय	६६,६६६,३७४.६७	२२९,७७७,६०६.०६	२९६,४४३,९८०.७३	२९६,४४३,९८०.७३	२९६,४४३,९८०.७३	२९६,४४३,९८०.७३	२९६,४४३,९८०.७३	२९६,४४३,९८०.७३
३४८ शिक्षा, विज्ञान तथा प्रविधि मन्त्रालय	६६,२६१,६६७.७४	४३४,६४३,३७६.०३	५००,९०५,०४३.७७	५००,९०५,०४३.७७	५००,९०५,०४३.७७	५००,९०५,०४३.७७	५००,९०५,०४३.७७	५००,९०५,०४३.७७
३४९ सार्वजनिक सेवा तथा प्रविधि मन्त्रालय	३४,६९०,०००.१४	७३,०३७,६११.४६	१०७,७२७,६११.६०	१०७,७२७,६११.६०	१०७,७२७,६११.६०	१०७,७२७,६११.६०	१०७,७२७,६११.६०	१०७,७२७,६११.६०
३६४ शहरी मामिला तथा सामाजिक प्रशासन मन्त्रालय	६,३७३,३३६,००२.४९	४,४४,३३६,७६४.७७	१०,८१७,६७२,७६७.२६	१०,८१७,६७२,७६७.२६	१०,८१७,६७२,७६७.२६	१०,८१७,६७२,७६७.२६	१०,८१७,६७२,७६७.२६	१०,८१७,६७२,७६७.२६
३७० स्वास्थ्य तथा जनसंख्या मन्त्रालय	६,१०३,३००,६४४.११	४,४४,३३६,७६४.७७	१०,८१७,६७२,७६७.२६	१०,८१७,६७२,७६७.२६	१०,८१७,६७२,७६७.२६	१०,८१७,६७२,७६७.२६	१०,८१७,६७२,७६७.२६	१०,८१७,६७२,७६७.२६
३७१ श्रम, रोजगार तथा सामाजिक सुरक्षा मन्त्रालय	१,२४७,६४६.२६	१,६४,६४६,३३४.३०	१,६४,६४६,३३४.३०	१,६४,६४६,३३४.३०	१,६४,६४६,३३४.३०	१,६४,६४६,३३४.३०	१,६४,६४६,३३४.३०	१,६४,६४६,३३४.३०
३९१ राष्ट्रिय योजना आयोग	४,४६९,४६६.६४	२२,७२६,१०६.०४	२७,१९५,६०२.६८	२७,१९५,६०२.६८	२७,१९५,६०२.६८	२७,१९५,६०२.६८	२७,१९५,६०२.६८	२७,१९५,६०२.६८


  
 Printed By: saps
   
 Printed Date: Oct 31, 2022 05:09 PM
   
 Page 1 / 2

विभाग/कार्यलय	गतवर्षको मौज्जात	चालु आ.व./महिना सम्मको आम्दानी	जम्मा आम्दानी	चालु आ.व./महिना सम्मको खर्च	सेस्ता अनुसारको बाँकी			कैफियत
					नाद	बैंक	जम्मा बाँकी	
३९२ राष्ट्रिय पुर्ननिर्माण प्राधिकरण	६००,०००.००	३४९,०००.००	९४९,०००.००	१३४,०००.००	०.००	६१५,०००.००	६१५,०००.००	
८०१ स्थानीय तह	६,६६३,३२०.३८	०.००	६,६६३,३२०.३८	८०१,४४६.००	०.००	५,८६१,८७४.३८	५,८६१,८७४.३८	
<b>जम्मा</b>	<b>३४,९००,६४९,४४०.९३</b>	<b>६४,४८८,७७७,७४३.९४</b>	<b>१००,३८९,४२७,३०४.६७</b>	<b>७९,९३९,१७२,३३३.१३</b>	<b>०.००</b>	<b>२७,४४०,२५५,९७१.७४</b>	<b>२७,४४०,२५५,९७१.७४</b>	

*(Signature)*

*(Signature)*

*(Signature)*

*(Signature)*

सर-महोदय काठमाडौं

नेपाल सरकार  
 वर्य मन्त्रालय  
 बसोबास नियन्त्रक कार्यालय  
 धनमन्थर, काठमाडौं





नेपाल सरकार

अर्थ मन्त्रालय

महालेखा नियन्त्रक कार्यालय  
धनमन्डप, काठमाडौं

नेपाल सरकारले उपयोग गर्न पाउने राजस्वको विवरण(बेरुजु लगायत विविध प्राप्ति सहित)

आर्थिक वर्ष २०७८/०७९

सि नं	शीर्षक	विवरण	रकम	कैफियत
१	१११११	एकलौटी फर्म तथा व्यक्तिगत आयमा लाग्ने कर	२९,९८८,६०८,८१२.४४	
२	११११२	पारिश्रमिक कर	३३,७१६,२४९,८२६.७९	
३	११११३	पूँजीगत लाभ कर	२८,७९९,५९९,७११.८०	
४	१११२१	निकायको मुनाफामा लाग्ने कर-सरकारी संस्थान	६,३४५,८७५,७४४.५७	
५	१११२२	निकायको मुनाफामा लाग्ने कर - पब्लिक लिमिटेड कम्पनी	५५,८८३,१३०,२७४.५१	
६	१११२३	निकायको मुनाफामा लाग्ने कर — प्राइभेट लिमिटेड कम्पनी	४७,९१८,९१३,१४७.४८	
७	१११२४	निकायको मुनाफामा लाग्ने कर — अन्य संस्था	१०,९२६,३३०,०१५.१३	
८	१११२५	पूँजीगत लाभ कर - निकाय	१,९३९,२२२,६३०.४८	
९	१११३१	सम्पत्ती, बहाल तथा पट्टा वापतको आयमा लाग्ने कर	३,१३४,८४९,२४४.१०	
१०	१११३२	व्याजमा लाग्ने कर	२४,७२१,५९२,७२१.६०	
११	१११३३	लाभांशमा लाग्ने कर	६,३१३,६८८,५३२.५६	
१२	१११३४	लगानी सम्बन्धी अन्य आयमा लाग्ने कर	५३९,२१२,४६०.९८	
१३	१११३५	आकस्मिक लाभ कर	२४३,२२६,९०२.३९	
१४	१११३९	अन्य आयमा लाग्ने कर	१,७१८,०४४,६८२.८१	
१५	११२११	पारिश्रमिकमा आधारित सामाजिक सुरक्षा कर	७,८०६,००७,१४४.८६	
१६	११३११	व्यक्तिगत सम्पत्तीमा लाग्ने वार्षिक कर	२४७,०८६.००	
१७	११३५१	वित्तीय तथा पूँजीगत कारोवारमा लाग्ने कर	१२,६६२.००	
१८	११४११	बाँडफाँड भई प्राप्त हुने मूल्य अभिवृद्धि कर	२०७,८४९,९५५,९२१.३२	
१९	११४१९	बाँडफाँड हुने बाहेक अन्य स्रोत बाट प्राप्त मूल्य अभिवृद्धि कर	५१,६५२,७२८.०५	
२०	११४२१	बाँडफाँड भई प्राप्त हुने अन्त शुल्क	६८,८३७,०२०,८७८.४०	
२१	११४२२	अन्तः शुल्क आयात	५७,३०१,४५३,५१८.३८	
२२	११४२३	स्वास्थ्य जोखिम कर स्वदेशी उत्पादन	६,२६५,५४९,७११.००	
२३	११४२४	स्वास्थ्य जोखिम कर वैदेशिक उत्पादन	८६,६२१,९५६.००	
२४	११४४२	स्वास्थ्य सेवा कर	७,३३४,४३९.८१	
२५	११४४३	शिक्षा सेवा शुल्क- शैक्षिक संस्था	७८,२१०,५७८.०५	
२६	११४४४	शिक्षा सेवा शुल्क- वैदेशिक अध्ययन	१,१६२,६१६,२५०.५४	
२७	११४५१	सवारी साधन कर (सवारी दर्ता, वार्षिक सवारी कर तथा पटके सवारी कर )	१७०,८५०.००	
२८	११४५२	गुर्बाधार रोक्काको उगयोगमा लाग्ने कर	१,०५,४५४,१८१.०५	
२९	११४५३	सडक मर्मत तथा सुधार दस्तुर	११,३१६,३७४,६६२.४९	
३०	११४५४	सडक निर्माण तथा सम्भार दस्तुर	७,०६९,७०१,३५८.०४	
३१	११४५५	पूर्वाधार कर	२४,०५६,५७५,७१५.१०	
३२	११४६१	वस्तु तथा सेवामा लाग्ने अन्य कर	७६,४८७,८१९.८१	
३३	११५११	भंसार महसुल - आयात	१८७,३११,२६४,५७६.५२	
३४	११५२१	भंसार महसुल -निर्यात	३८०,६९८,०९१.००	
३५	११५२२	निर्यात सेवा शुल्क	१९,९०६,०११.००	
३६	११५६१	कृषि सुधार शुल्क	९,०६४,१४२,६९१.७०	

महालेखा नियन्त्रक

महालेखा नियन्त्रक

सि नं	शीर्षक	विवरण	रकम	कैफियत
३७	११५६२	भंसार सम्बन्धी अन्य आय	१,९२७,१७३,५६६.७०	
३८	११६११	कम्पनी रजिष्ट्रेशन दस्तुर	४००.००	
३९	११६२१	सवारी चालक अनुमतिपत्रको इजाजतपत्र दस्तुर, सवारीको दर्ता किताव दस्तुर	०.००	
४०	११६९१	अन्य कर	४२०,५७९.३३	
कर राजस्व			८४३,६६३,५९०,१०५.८१	
४१	१४१११	वित्तीय निकायबाट प्राप्त ब्याज	२२९,३६६,१९५.००	
४२	१४११२	व्यापारिक निकायबाट प्राप्त ब्याज	११,६६४.११	
४३	१४११३	औद्योगिक निकायबाट प्राप्त ब्याज	१२,५७५,६१३.२५	
४४	१४११४	सेवामुलक निकायबाट प्राप्त ब्याज	५,८८०,०००,०००.००	
४५	१४११९	अन्य निकायबाट प्राप्त ब्याज	६६,७३८,८११.३२	
४६	१४१२१	वित्तीय निकायबाट प्राप्त लाभांश	६,७७२,१२८,६१२.१९	
४७	१४१२२	व्यापारिक निकायबाट प्राप्त लाभांश	४,३४७,३३०.००	
४८	१४१२३	औद्योगिक निकायबाट प्राप्त लाभांश	१,५००.००	
४९	१४१२४	सेवामुलक निकायबाट प्राप्त लाभांश	३,२६८,३५७,८८१.९१	
५०	१४१२९	अन्य निकायबाट प्राप्त लाभांश	४८,६०२,६१२.१२	
५१	१४१५१	सरकारी सम्पत्तिको बहालबाट प्राप्त आय	२६१,१७५,२५५.२३	
५२	१४१५२	क्यासिनोबाट प्राप्त रोयल्टी	९३१,१०२,२००.००	
५३	१४१५३	बाँडफाँड भई प्राप्त वन रोयल्टी	०.००	
५४	१४१५४	बाँडफाँड भई प्राप्त खानी तथा खनिज सम्बन्धी रोयल्टी	०.००	
५५	१४१५६	बाँडफाँड भई प्राप्त विद्युत सम्बन्धी रोयल्टी	०.००	
५६	१४१५८	बाँडफाँड भई प्राप्त पर्वतारोहण वापतको रोयल्टी	०.००	
५७	१४१५९	अन्य स्रोतबाट प्राप्त बाँडफाँड नहुने रोयल्टी	३,५५५,९५१,५११.४५	
५८	१४१७७	घरजग्गा रजिष्ट्रेशन दस्तुर	६२,९९९,२४४.००	
५९	१४१९१	पर्यटन शुल्क	५९,३१२,५४२.७८	
६०	१४१९२	पदयात्रा शुल्क	१५२,७७९,९२७.४३	
६१	१४२११	कृषि उत्पादनको विक्रीबाट प्राप्त रकम	१७५,३२७,५३३.७७	
६२	१४२१२	सरकारी सम्पत्तिको विक्रीबाट प्राप्त रकम	१५५,४८४,९५३.५८	
६३	१४२१३	अन्य विक्रीबाट प्राप्त रकम	२६१,६४३,४८८.६५	
६४	१४२१४	दूर संचार सेवा शुल्क	९,५५०,९००,६८८.६१	
६५	१४२१५	टेलिफोन स्वामित्वको शुल्क	१,४२०,७७५,६९७.२१	
६६	१४२१७	नहर तथा कुलो उपयोग वापतको शुल्क	२,२४९,०३३.००	
६७	१४२१८	विद्युत सेवा शुल्क	६६२,४४१.००	
६८	१४२२१	न्यायिक दस्तुर	१,६८६,९०२,८७०.८७	
६९	१४२२२	हुलाक सेवा शुल्क	२४५,५९३,२३६.०३	
७०	१४२२३	शिक्षा क्षेत्रको आम्दानी	५७२,९४५,२९४.५७	
७१	१४२२४	परीक्षा शुल्क	१,०३३,८५१,८६०.२५	
७२	१४२२५	यातायात क्षेत्रको आम्दानी	१०७,०८९,५७६.००	
७३	१४२२६	आयात निर्यात इजाजत पत्र दस्तुर	२०३,६४३,६३४.००	
७४	१४२२७	राहदानी शुल्क	७,१२७,१२०,५९७.२६	
७५	१४२२८	भिसा शुल्क	२,००७,४००,३८१.१७	
७६	१४२२९	अन्य प्रशासनिक सेवा शुल्क	४,७८५,८१०,८६४.७०	
७७	१४२५१	कम्पनी रजिष्ट्रेशन दस्तुर	१,६३२,९४९,६३४.००	

*[Signature]*

*[Signature]*

*[Signature]*  
नियन्त्रक



सि नं	शीर्षक	विवरण	रकम	कैफियत
७८	१४२५२	एजेन्सी रजिष्ट्रेशन दस्तुर	५,१६९,२२८.००	
७९	१४२५४	रेडियो/ एफ.एम.सञ्चालन दस्तुर	१८,७९९,०३८.०९	
८०	१४२५५	टेलिभिजन सञ्चालन दस्तुर	२८८,९९०,४८९.०९	
८१	१४२५७	हातहतियारको इजाजत पत्र दस्तुर	३८,०५७,४६९.००	
८२	१४२६२	विद्युत सम्बन्धी दस्तुर	१,४६८,५५२,७५०.००	
८३	१४२६३	जलस्रोत सम्बन्धी अन्य दस्तुर	३८,९००.००	
८४	१४२६४	वन क्षेत्रको अन्य आय	६३,६०९,६८३.९३	
८५	१४२६५	अन्य क्षेत्रको आय	३९०,८५७.००	
८६	१४३११	न्यायिक दण्ड,जरिवाना र जफत	४१३,३२९,७५०.२९	
८७	१४३१२	प्रशासनिक दण्ड,जरिवाना र जफत	२,३६८,०७३,२६७.२८	
८८	१४३१३	धरौटी सदरस्याहा	१२९,०४८,२५४.३९	
८९	१४४११	चालु हस्तान्तरण	०.००	
९०	१४५११	बीमा दावी प्राप्ति	१८०,०००.००	
९१	१४५२१	प्रदुषण नियन्त्रण शुल्क	३,६९६,७४५,२४३.८९	
९२	१४५२९	अन्य राजस्व	१५,४६९,६८४,५२३.३३	
९३	१४५३१	सरकारी घर, जग्गा, गुडवील बिक्रीबाट प्राप्त रकम	४,८२५,६५७.००	
		अन्य राजस्व	७५,७३२,३९३,७९६.६७	
९४	१५१११	बेरूजू	९,४८२,११५,१३७.४२	
९५	१५११२	निकासा फिर्ता	४,२४८,२८४,९०९.००	
९६	१५११३	अनुदान फिर्ता	३४,७७४,४८६,८८८.३९	
		विविध प्राप्ति	४८,५०४,८८६,९३४.८१	
९७	१३१११	द्विपक्षीय वैदेशिक चालु अनुदान	८४८,४०७,५३८.३९	
९८	१३१२१	द्विपक्षीय वैदेशिक पूँजीगत अनुदान	३६,२४६,८५०.००	
९९	१३२११	अन्तर-सरकारी अन्तराष्ट्रिय संस्थाबाट प्राप्त चालु अनुदान	४,८८५,२७५,३२३.३६	
१००	१३२१२	गैह-सरकारी अन्तराष्ट्रिय संस्थाबाट प्राप्त चालु अनुदान	४१४,२८२,२७३.००	
१०१	१३२२१	अन्तर-सरकारी अन्तराष्ट्रिय संस्थाबाट प्राप्त पूँजीगत अनुदान	७,९४४,२८९,६४६.१२	
		अनुदान	१४,१२८,५०९,६३०.८७	
		कुल जम्मा	९८२,०२९,३७२,४६८.१६	









नेपाल सरकार  
मन्त्रालय  
महालेखा नियन्त्रक कार्यालय

## नेपाल सरकारबाट संकलित राजस्वको विवरण

आर्थिक वर्ष २०७८/०७९

सि नं	शीर्षक	विवरण	संकलन रकम	कैफियत
१	१११११	एकलौटी फर्म तथा व्यक्तिगत आयमा लाग्ने कर	२९,९८८,६०८,८१२.४४	
२	११११२	पारिश्रमिक कर	३३,७१६,२४९,८२६.७९	
३	११११३	पूँजीगत लाभ कर	२८,७९९,५९९,७११.८०	
४	१११२१	निकायको मुनाफामा लाग्ने कर-सरकारी संस्थान	६,३४५,८७५,७४४.५७	
५	१११२२	निकायको मुनाफामा लाग्ने कर - पब्लिक लिमिटेड कम्पनी	५५,८८३,१३०,२७४.५१	
६	१११२३	निकायको मुनाफामा लाग्ने कर — प्राइभेट लिमिटेड कम्पनी	४७,९१८,९१३,१४७.४८	
७	१११२४	निकायको मुनाफामा लाग्ने कर — अन्य संस्था	१०,९२६,३३०,०१५.१३	
८	१११२५	पूँजीगत लाभ कर - निकाय	१,९३९,२२२,६३०.४८	
९	१११३१	सम्पत्ती, बहाल तथा पट्टा बापतको आयमा लाग्ने कर	३,१३४,८४९,२४४.१०	
१०	१११३२	व्याजमा लाग्ने कर	२४,७२१,५९२,७२१.६०	
११	१११३३	लाभांशमा लाग्ने कर	६,३१३,६८८,५३२.५६	
१२	१११३४	लगानी सम्बन्धी अन्य आयमा लाग्ने कर	५३९,२१२,४६०.९८	
१३	१११३५	आकस्मिक लाभ कर	२४३,२२६,९०२.३९	
१४	१११३९	अन्य आयमा लाग्ने कर	१,७१८,०४४,६८२.८१	
१५	११२११	पारिश्रमिकमा आधारित सामाजिक सुरक्षा कर	७,८०६,००७,१४४.८६	
१६	११३११	व्यक्तिगत सम्पत्तीमा लाग्ने बार्षिक कर	२४७,०८६.००	
१७	११३५१	वित्तीय तथा पूँजीगत कारोवारमा लाग्ने कर	१२,६६२.००	
१८	११४११	बाँडफाँड भई प्राप्त हुने मूल्य अभिवृद्धि कर	०.००	
१९	११४१९	बाँडफाँड हुने बाहेक अन्य स्रोत बाट प्राप्त मूल्य अभिवृद्धि कर	५१,६५२,७२८.०५	
२०	११४२१	बाँडफाँड भई प्राप्त हुने अन्त शुल्क	०.००	
२१	११४२२	अन्तः शुल्क आयात	५७,३०१,४५३,५१८.३८	
२२	११४२३	स्वास्थ्य जोखिम कर स्वदेशी उत्पादन	६,२६५,५४१,७११.००	
२३	११४२४	स्वास्थ्य जोखिम कर बैदेशिक उत्पादन	८६,६२१,९५६.००	
२४	११४४२	स्वास्थ्य सेवा कर	७,३३४,४३९.८१	
२५	११४४३	शिक्षा सेवा शुल्क- शैक्षिक संस्था	७८,२१०,५७८.०५	
२६	११४४४	शिक्षा सेवा शुल्क- वैदेशिक अध्ययन	१,१६२,६१६,२५०.५४	
२७	११४५१	सवारी साधन कर (सवारी दर्ता, वार्षिक सवारी कर तथा पटके सवारी कर )	१७०,८५०.००	
२८	११४५२	पूर्वाधार सेवाको उपयोगमा लाग्ने कर	८०५,४५४,१८२.०७	
२९	११४५३	सडक मर्मत तथा सुधार दस्तुर	११,३१६,३७४,६६२.४९	
३०	११४५४	सडक निर्माण तथा सम्भार दस्तुर	७,०६९,७०१,३५८.०४	
३१	११४५५	पूर्वाधार कर	२४,०५६,५७५,७१५.१०	
३२	११४६१	वस्तु तथा सेवामा लाग्ने अन्य कर	७६,४८७,८१९.८१	
३३	११५११	भंसार महसुल - आयात	१८७,३११,२६४,५७६.५२	
३४	११५२१	भंसार महसुल -निर्यात	३८०,६९८,०९१.००	
३५	११५२२	निर्यात सेवा शुल्क	१९,९०६,०११.००	
३६	११५६१	कृषि सुधार शुल्क	९,०६४,१४२,६९१.७०	

आ.व २०७८.७९ मा नेपाल सरकारबाट संकलित राजस्वको विवरण

*(Signature)*

*(Signature)*

*(Signature)*

*(Signature)*

महालेखा नियन्त्रक



सि नं	शीर्षक	विवरण	संकलन रकम	कैफियत
३७	११५६२	भंसार सम्बन्धी अन्य आय	१,९२७,१७३,५८६.७०	
३८	११६११	कम्पनी रजिष्ट्रेशन दस्तुर	४००.००	
३९	११६२१	सवारी चालक अनुमतिपत्रको इजाजतपत्र दस्तुर, सवारीको दर्ता किताब दस्तुर	०.००	
४०	११६९१	अन्य कर	४२०,५७९.३३	
<b>कर राजस्व</b>			<b>५,६६,९७६,६१३,३०६.०९</b>	
४१	१४१११	वित्तीय निकायबाट प्राप्त ब्याज	२२९,३६६,१९५.००	
४२	१४११२	व्यापारिक निकायबाट प्राप्त ब्याज	११,६६४.११	
४३	१४११३	औद्योगिक निकायबाट प्राप्त ब्याज	१२,५७५,६१३.२५	
४४	१४११४	सेवामुलक निकायबाट प्राप्त ब्याज	५,८८०,०००,०००.००	
४५	१४११९	अन्य निकायबाट प्राप्त ब्याज	६६,७३८,८११.३२	
४६	१४१२१	वित्तीय निकायबाट प्राप्त लाभांश	६,२७२,१२८,६१२.१९	
४७	१४१२२	व्यापारिक निकायबाट प्राप्त लाभांश	४,३४७,३३०.००	
४८	१४१२३	औद्योगिक निकायबाट प्राप्त लाभांश	१,५००.००	
४९	१४१२४	सेवामुलक निकायबाट प्राप्त लाभांश	३,२६८,३५७,८८१.९१	
५०	१४१२९	अन्य निकायबाट प्राप्त लाभांश	४८,६०२,६१२.१२	
५१	१४१५१	सरकारी सम्पत्तिको बहालबाट प्राप्त आय	२६१,१७५,२५५.२३	
५२	१४१५२	क्यासिनोबाट प्राप्त रोयल्टी	९३१,१०२,२००.००	
५३	१४१५३	बाँडफाँड भई प्राप्त वन रोयल्टी	०.००	
५४	१४१५४	बाँडफाँड भई प्राप्त खानी तथा खनिज सम्बन्धी रोयल्टी	०.००	
५५	१४१५६	बाँडफाँड भई प्राप्त विद्युत सम्बन्धी रोयल्टी	०.००	
५६	१४१५८	बाँडफाँड भई प्राप्त पर्वतारोहण वापतको रोयल्टी	०.००	
५७	१४१५९	अन्य स्रोतबाट प्राप्त बाँडफाँड नहुने रोयल्टी	३,५५५,९५१,५११.४५	
५८	१४१७७	घरजग्गा रजिष्ट्रेशन दस्तुर	६२,९९९,२४४.००	
५९	१४१९१	पर्यटन शुल्क	५९,३१२,५४२.७८	
६०	१४१९२	पदयात्रा शुल्क	१५२,७७९,९२७.४३	
६१	१४२११	कृषि उत्पादनको विक्रीबाट प्राप्त रकम	१७५,३२७,५३३.७७	
६२	१४२१२	सरकारी सम्पत्तिको विक्रीबाट प्राप्त रकम	१५५,४८४,९५३.५८	
६३	१४२१३	अन्य विक्रीबाट प्राप्त रकम	२६१,६४३,४८८.६५	
६४	१४२१४	दूर संचार सेवा शुल्क	९,५५०,९००,६८८.६१	
६५	१४२१५	टेलिफोन स्वामित्वको शुल्क	१,४२०,७७५,६९७.२१	
६६	१४२१७	नहर तथा कुलो उपयोग वापतको शुल्क	२,२४९,०३३.००	
६७	१४२१८	विद्युत सेवा शुल्क	६६२,४४१.००	
६८	१४२२१	न्यायिक दस्तुर	१,६८६,९०२,८७०.८७	
६९	१४२२२	हुलाक सेवा शुल्क	२४५,५९३,२३६.०३	
७०	१४२२३	शिक्षा क्षेत्रको आमदानी	५७२,९४५,२९४.५७	
७१	१४२२४	परीक्षा शुल्क	१,०३३,८५१,८६०.२५	
७२	१४२२५	यातायात क्षेत्रको आमदानी	५०७,०८९,५७६.००	
७३	१४२२६	आपात निर्वाह इजाजत पत्र परराष्ट्र	२०३,६४३,६३४.००	
७४	१४२२७	राहदानी शुल्क	७,१२७,१२०,५९७.२६	
७५	१४२२८	मिसा शुल्क	२,००७,४००,३८१.१७	
७६	१४२२९	अन्य प्रशासनिक सेवा शुल्क	४,७८५,८१०,८६४.७०	
७७	१४२५१	कम्पनी रजिष्ट्रेशन दस्तुर	१,६३२,९४९,६३४.००	

आ.व २०७८-७९ मा नेपाल सरकारबाट संकलित राजस्वको विवरण

*(Handwritten signatures and stamps)*

*(Handwritten signature)*

नियन्त्रक २४

सि नं	शीर्षक	विवरण	संकलन रकम	कैफियत
७८	१४२५२	एजेन्सी रजिष्ट्रेशन दस्तुर	५,१६९,२२८.००	
७९	१४२५४	रेडियो/ एफ.एम.सञ्चालन दस्तुर	१८,७९१,०३८.०१	
८०	१४२५५	टेलिभिजन सञ्चालन दस्तुर	२८८,१९०,४८९.०९	
८१	१४२५७	हातहतियारको इजाजत पत्र दस्तुर	३८,०५७,४६९.००	
८२	१४२६२	विद्युत सम्बन्धी दस्तुर	१,४६८,५५२,७५०.००	
८३	१४२६३	जलस्रोत सम्बन्धी अन्य दस्तुर	३८,९००.००	
८४	१४२६४	वन क्षेत्रको अन्य आय	६३,६०१,६८३.९३	
८५	१४२६५	अन्य क्षेत्रको आय	३१०,८५७.००	
८६	१४३११	न्यायिक दण्ड,जरिवाना र जफत	४१३,३२१,७५०.२९	
८७	१४३१२	प्रशासनिक दण्ड,जरिवाना र जफत	२,३६८,०७३,२६७.२८	
८८	१४३१३	घरौटी सदरस्याहा	१२९,०४८,२५४.३९	
८९	१४४११	चालु हस्तान्तरण	०.००	
९०	१४५११	बीमा दावी प्राप्ति	१८०,०००.००	
९१	१४५२१	प्रदुषण नियन्त्रण शुल्क	३,६९६,७४५,२४३.८९	
९२	१४५२९	अन्य राजस्व	१५,४६१,६८४,५२३.३३	
९३	१४५३१	सरकारी घर, जग्गा, गुडविल बिक्रीबाट प्राप्त रकम	४,८२५,६५७.००	
			अन्य राजस्व	७५,७३२,३९३,७९६.६७
९४	१५१११	बेरूजू	९,४८२,११५,१३७.४२	
९५	१५११२	निकास फिर्ता	४,२४८,२८४,९०९.००	
९६	१५११३	अनुदान फिर्ता	३४,७७४,४८६,८८८.३९	
			विविध प्राप्ति	४८,५०४,८८६,९३४.८१
९७	३३३११	मू. अ. कर—उत्पादन	३७,९८५,७५५,३९२.१६	
९८	३३३१२	मू. अ. कर-आयात	१९८,४३७,१३४,८२८.०६	
९९	३३३१३	मू. अ. कर -वस्तु बिक्री र वितरण	२९,२९२,४९३,२७७.३३	
१००	३३३१४	मू. अ. कर -परामर्श तथा ठेक्का	२९,०२१,५५७,२९९.७२	
१०१	३३३१५	मू. अ. कर -पर्यटन सेवा संकलन	१,२२८,४३५,९०३.५२	
१०२	३३३१६	मू. अ. कर -संचार सेवा, विमा, हवाई उडान र अन्य सेवा संकलन	१२,८०१,९४५,३५५.८८	
१०३	३३३१७	मू. अ. कर -बेदतावालाबाट गर्ने संकलन	५,४६०,३८१,८५६.८५	
			बाँडफाँड हुने मुल्य अभिवृद्धि कर	३१४,२२७,७०३,९१३.५२
१०४	३३३३१	अन्तःशुल्क सुतिजन्य पदार्थ	२४,५६५,९२४,२०९.१२	
१०५	३३३३२	अन्तःशुल्क —मदिरा	३०,३३९,०८२,०८१.०६	
१०६	३३३३३	अन्तःशुल्क —बियर	३०,९८९,३७५,१२३.२७	
१०७	३३३३४	अन्तःशुल्क -अभ्य औद्योगिक उत्पादन	१७,२३३,३४३,६२४.९४	
			बाँडफाँड हुने अन्तःशुल्क	१०३,१२७,७२५,०३८.३९
१०८	३३३६१	वन क्षेत्रको रोयल्टी	४१२,८५४,७३४.३८	
१०९	३३३६२	खानी तथा खनिज सम्बन्धी रोयल्टी	१,२६९,४९४,४३५.१५	
११०	३३३६४	विद्युत सम्बन्धी रोयल्टी	३,०५७,८६२,६८८.४२	
१११	३३३६५	पर्वतारोहण रोयल्टी	५३३,५३१,५५३.४५	
११२	३३३९१	अन्य बाँडफाँड हुने राजस्व संकलन	५,४४७,८२७.८९	
			बाँडफाँड हुने रोयल्टी	५,२७९,१९१,२३९.२९
११३	१३१११	द्विपक्षीय वैदेशिक चालु अनुदान	८४८,४०७,५३८.३९	
११४	१३१२१	द्विपक्षीय वैदेशिक पूँजीगत अनुदान	३६,२४६,८५०.००	

आ.व २०७८-७९ मा नेपाल सरकारबाट संकलित राजस्वको विवरण

*[Signature]*

*[Signature]*

*[Signature]*

सहमहालेखा नियन्त्रक

महालेखा नियन्त्रक





नेपाल सरकार  
संश्लेषण नियन्त्रक कार्यालय  
संश्लेषण नियन्त्रक कार्यालय

सि नं	शीर्षक	विवरण	संकलन रकम	कैफियत
११५	१३२११	अन्तर-सरकारी अन्तराष्ट्रिय संस्थाबाट प्राप्त चालु अनुदान	४,८८५,२७५,३२३.३६	
११६	१३२१२	गैह-सरकारी अन्तराष्ट्रिय संस्थाबाट प्राप्त चालु अनुदान	४१४,२८२,२७३.००	
११७	१३२२१	अन्तर-सरकारी अन्तराष्ट्रिय संस्थाबाट प्राप्त पूँजीगत अनुदान	७,९४४,२८९,६४६.१२	
		अनुदान	१४,१२८,५०१,६३०.८७	
		कुल जम्मा	१,१२७,९७७,०१५,८५९.६४	

संश्लेषण नियन्त्रक कार्यालय

महालेखा नियन्त्रक

नेपाल सरकार

अर्थ मन्त्रालय

महालेखा नियन्त्रक कार्यालय

शेयर तथा ऋण लगानीको विवरण

आर्थिक वर्ष २०७८।७९

विवरण	आ.व. २०७७/७८ सम्मको	आ.व. २०७८/७९ को लगानी	आ.व. २०७८/७९ मा समायोजन	आ.व. २०७८/७९ मा सौवा फिर्ता	आ.व. २०७८/७९ सम्म कुल लगानी
ऋण लगानी					
नेपाल सरकारको स्रोतबाट ऋण	१३२०१५८.९७	२१५३६९	०	-१०,७७०	१,५२४,७५७.९५
वैदेशिक स्रोतबाट ऋण लगानी	१९६९००५.२९	२५७६३५.१७	०	-५,०२९	२,२२१,६११.०१
जम्मा ऋण लगानी	३२८९१६४.२६	४७३००४.१७	०	-१५,७९९	३७४६३६८.९६
शेयर लगानी					
साधारण शेयर	३२१२०८१.११	१५३३२२.५१	०	०	३३६५४०३.६२
अग्राधिकार शेयर	९७८९७.५२	०	०	०	९७८९७.५२
अन्तराष्ट्रिय संस्थामा शेयर लगानी	११११३२.५४	१९५५.०२	०	०	११३०८७.५६
जम्मा शेयर लगानी	३४२११११.१७	१५५२७७.५३	०	०	३५७६३८८.७०
कुल जम्मा	६७१०२७५.४३	६२८२८१.७	०	-१५,७९९	७३२२७५७.६६



*[Signature]*

*[Signature]*

*[Signature]*

*[Signature]*

मह-महालेखा नियन्त्रक

महालेखा नियन्त्रक




सार्वजनिक ऋण व्यवस्थापन कार्यालय

ऋण तथा लगानी शाखा

आ.व.२०७८।७९ सम्मको शेर तथा ऋण लगानीको एकिकृत विवरण

सि.नं.	संस्था/निकायको		शेर लगानी	ऋण लगानी			कुल लगानी	नगद लाभांश प्राप्ती
	संकेत	नगानो गरिएको संस्थान/निकायको नाम		आन्तरिक श्रोतबाट	बैदेशिक श्रोतबाट	जम्मा ऋण लगानी		
१	१०१	वोखरी क्षेत्र	८,३३३,०६५,१७५।०९	११,१२६,५१२,३७७।९२	२,०८६,१२४,९२२।७८	१३,२१२,६३७,३००।७०	२१,५४६,७०२,४७५।७९	०।००
२	१०२	रघुपति जुट मिल्स	१४,७०५,४३२।००	१३७,३४२,०००।८२	२०,३२७,८४६।९८	१५७,६६९,८४७।८०	१७२,३७५,२७९।८०	
३	१०३	बिराटनगर जुट मिल्स लिमिटेड	७,२४८,३२०।००	१,१३७,६९८,२८३।७३	३६,९०७,६०५,६३२।८०	१,१७५,६०५,६३२।८०	१,१८५,६०५,६३२।८०	
४	१०४	नेान ग्रुप विकास संस्थान	३६६,४२४,७९६।५४	३५०,०००,०००।००	०।००	३५०,०००,०००।००	७६,४२४,७९६।५४	
५	१०५	नेरु सुगर मिल	७,७४४।००	०।००	०।००	०।००	७,७४४।००	
६	१०६	बिरसन्ध चिनी कारखाना लि.	७५,२१८,०००।००	२५०,०००,०००।००	३४,५४२,४४१।००	२८४,५४२,४४१।००	३५,९,७६०,४४१।००	
७	१०७	नेम्बनी सुगर मिल	२८२,४२१,०००।००	८,८००,०००।००	०।००	८,८००,०००।००	२९१,२२१,०००।००	
८	१०८	बनस्ती तेल उद्योग	५०,०००।००	०।००	०।००	०।००	५०,०००।००	
९	१०९	नेमान चउरी घ्यू लिमिटेड	२५०,०००।००	०।००	०।००	०।००	२५०,०००।००	
१०	११०	नेमान कोल लिमिटेड	०।००	०।००	५,४१५,०३१।६९	५,४१५,०३१।६९	५,४१५,०३१।६९	
११	१११	नेमान एजिन एण्ड टर्पेटाइल लिमिटेड	२७,७४२,३२४।००	०।००	५,४१५,०३१।६९	५,४१५,०३१।६९	३२,१५७,३५५।६९	
१२	११२	नेमान कारखाना लिमिटेड	२३,५२१,६८१।००	७२,३६२,०००।००	०।००	७२,३६२,०००।००	२३,५२१,६८१।००	
१३	११३	नेमान कारखाना लिमिटेड	६,३३२,०००।००	७८,२५२,६८८।००	०।००	७८,२५२,६८८।००	६,३३२,०००।००	
१४	११४	नेमान कठ उद्योग	७६०,०००।००	०।००	०।००	०।००	७६०,०००।००	
१५	११५	नेमान ईटा कारखाना लि.	३१,४२८,०००।००	१८२,७८०,०६८।७८	३०,०००,०००।००	२१२,७८०,०६८।७८	२४४,२०८,०६८।७८	
१६	११६	नेमान ईटा टायल कारखाना	११,०३१,०००।००	७८,३४३,०००।००	०।००	७८,३४३,०००।००	८९,३७४,०००।००	
१७	११७	नेमान कम्पनी लिमिटेड	१००,०००,०००।००	३११,८४९,८९९,७२५।९४	६०,२८७,४७३।६४	३७२,१३७,३१९।४२	४७२,१३७,३१९।४२	
१८	११८	नेमान सिमेन्ट उद्योग लिमिटेड	३,६४८,१००,०००।००	०।००	१,७२४,९९९,७२५।९४	१,७२४,९९९,७२५।९४	५,३७३,०९९,७२५।९४	
१९	११९	नेमान सिमेन्ट लिमिटेड	९००,६८५,०००।००	०।००	१२०,०००,०००।००	१२०,०००,०००।००	१,०२०,६८५,०००।००	
२०	१२०	नेपाल क्ले कम्पनी लिमिटेड	१२२,९०४,०५०।००	६६,४५२,६९३।७०	०।००	६६,४५२,६९३।७०	१८९,३५६,७४३।७०	
२१	१२१	नेपाल क्ले उद्योग	१५,०३०,२००।००	०।००	०।००	०।००	१५,०३०,२००।००	
२२	१२२	नेपाल क्ले उद्योग	३७५,०००,०००।००	८१९,४९९,९२१।७२	०।००	८१९,४९९,९२१।७२	१,१९४,४९९,९२१।७२	
२३	१२३	नेपाल क्ले उद्योग	३००,०००।००	०।००	०।००	०।००	३००,०००।००	
२४	१२४	नेपाल क्ले उद्योग	१७८,२३३,०००।००	४२६,७०७,१७६।३०	०।००	४२६,७०७,१७६।३०	६०४,९४०,१७६।३०	
२५	१२५	नेपाल क्ले उद्योग	५००,०००।००	१२३,५१९।१०	०।००	१२३,५१९।१०	६२३,५१९।१०	
२६	१२६	नेपाल क्ले उद्योग	३३५,११५,२४५।००	१,१२०,०९१,१५२।३५	०।००	१,१२०,०९१,१५२।३५	१,४५५,२०६,३९७।३५	
२७	१२७	नेपाल क्ले उद्योग	७४,७९९,०००।००	१,२४१,९९५,८७९।००	०।००	१,२४१,९९५,८७९।००	१,३१६,७९४,८७९।००	
२८	१२८	नेपाल क्ले उद्योग	१३९,६४६,८३३।००	८९,३४९,०००।००	०।००	१२९,९९५,८३३।००	२६९,००२,८६६।००	
२९	१२९	नेपाल क्ले उद्योग	४२,०२२,०००।००	०।००	०।००	०।००	४२,०२२,०००।००	
३०	१३०	नेपाल क्ले उद्योग	१,१७८,९४७,९१५।५५	१,८१७,९३६,८४४।१०	०।००	१,८१७,९३६,८४४।१०	२,९९६,८८४,७५९।६५	



*(Signature)*  
महालेखा नियन्त्रक

*(Signature)*  
सह-महालेखा नियन्त्रक

*(Signature)*

*(Signature)*











११०	नेपाल पुनर्जीना कम्पनी लिमिटेड	३,४४४,४१९,१००।००	०१००	०१००	३,४४४,४१९,१००।००	०१००	३,४४४,४१९,१००।००
१११	निक्षेप बीमा तथा कर्जा सुरक्षण निगम	९,०००,०००,०००।००	०१००	०१००	९,०००,०००,०००।००	०१००	९,०००,०००,०००।००
११२	नेपाल इन्फोस्टेकचर बैंक लिमिटेड	२,०००,०००,०००।००	०१००	०१००	२,०००,०००,०००।००	०१००	२,०००,०००,०००।००
११३	विकास समिति	२,४७७,९९०,८८५।२१	२,८३३,९४४,१८८।६९	५,२९३,३३२,८८५।९३	५,२९३,३३२,८८५।९३	५,२९३,३३२,८८५।९३	१०,६०४,२७३,८६१।१४
११४	राष्ट्रिय प्रकृति संरक्षण कोष		०१००	०१००		०१००	०१००
११४	सुम्बिनी विकास कोष		०१००	०१००		०१००	०१००
११५	नगर विकास कोष	२,४४८,३६८,१८८।२१	५०,४६६,१८८।६९	५,२९३,३३२,८८५।९३	५,२९३,३३२,८८५।९३	५,२९३,३३२,८८५।९३	५,२९३,३३२,८८५।९३
११६	राष्ट्रिय सनाचार समिति	५,१४८,०००।००	०१००	०१००	५,१४८,०००।००	०१००	५,१४८,०००।००
११७	काठमाण्डौ उपायका विकास प्राधिकरण		०१००	०१००		०१००	०१००
११८	नेपाल कृषि अनुसन्धान परिषद	२,०४०,०००।००	०१००	०१००	२,०४०,०००।००	०१००	२,०४०,०००।००
११९	कालिमाटी फलफूल तथा तरकारी बजार विकास समिति		०१००	०१००		०१००	०१००
१२०	जलेश्वर नगर विकास समिति		०१००	०१००		०१००	०१००
१२१	लाहान नगर विकास समिति		०१००	०१००		०१००	०१००
१२२	काठमाण्डौ उपत्यका नगर विकास समिति		०१००	०१००		०१००	०१००
१२३	भुलिखेल नगर विकास समिति		०१००	०१००		०१००	०१००
१२४	विषाल नगर विकास समिति		०१००	०१००		०१००	०१००
१२५	कपास विकास समिति		०१००	०१००		०१००	०१००
१२६	घरेलु तथा साना उद्योग विकास समिति		०१००	०१००		०१००	०१००
१२७	महिला शिप विकास केन्द्र मुल्चोक		०१००	०१००		०१००	०१००
८	स्थानीय तह/निकाय/अन्य	३३,७६४,९०६।४६	३३,७६४,९०६।४६	१,१४२,०९१,१४८।७४	१,१४२,०९१,१४८।७४	१,१४२,०९१,१४८।७४	१,१४२,०९१,१४८।७४
१२८	जिल्ला विकास समिति बन्नाङ		०१००	०१००		०१००	०१००
१२९	भद्रपुर नगरपालिका		०१००	०१००		०१००	०१००
१३०	कमलामाई नगरपालिका		०१००	०१००		०१००	०१००
१३१	हेटौडा नगरपालिका		०१००	०१००		०१००	०१००
१३२	रत्ननगर नगरपालिका		०१००	०१००		०१००	०१००
१३३	भरतपुर नगरपालिका		०१००	०१००		०१००	०१००
१३४	धुलिखेल नगरपालिका		०१००	०१००		०१००	०१००
१३५	बनेपा नगरपालिका		०१००	०१००		०१००	०१००
१३६	पनौती नगरपालिका		०१००	०१००		०१००	०१००
१३७	काठमाण्डौ महानगरपालिका		०१००	०१००		०१००	०१००
१३८	विदुर नगरपालिका		०१००	०१००		०१००	०१००
१३९	पोखरा उपमहानगरपालिका		०१००	०१००		०१००	०१००
१४०	गृह पञ्चायत मन्त्रालय		०१००	०१००		०१००	०१००
९	वैदेशिक सरकार वा सघ संस्था	११,३०८,७४६,०३१।९६	११,३०८,७४६,०३१।९६	११,३०८,७४६,०३१।९६	११,३०८,७४६,०३१।९६	११,३०८,७४६,०३१।९६	११,३०८,७४६,०३१।९६
१४१	विश्व बैंक	२२४,०४४,८४१।११	२२४,०४४,८४१।११	२२४,०४४,८४१।११	२२४,०४४,८४१।११	२२४,०४४,८४१।११	२२४,०४४,८४१।११
१४२	अन्तर्राष्ट्रिय मुद्रा कोष	६,४८७,४९६,३२४।६४	६,४८७,४९६,३२४।६४	६,४८७,४९६,३२४।६४	६,४८७,४९६,३२४।६४	६,४८७,४९६,३२४।६४	६,४८७,४९६,३२४।६४
१४३	पेशियाली विकास बैंक	४२६,६४४,४७३।४७	४२६,६४४,४७३।४७	४२६,६४४,४७३।४७	४२६,६४४,४७३।४७	४२६,६४४,४७३।४७	४२६,६४४,४७३।४७
१४४	पेशियाली पुनर्धार लगानी बैंक	१,२७४,७६४,६८०।४१	१,२७४,७६४,६८०।४१	१,२७४,७६४,६८०।४१	१,२७४,७६४,६८०।४१	१,२७४,७६४,६८०।४१	१,२७४,७६४,६८०।४१
१४५	साक विकास कोष	२,६८८,३८९,४३४।१८	२,६८८,३८९,४३४।१८	२,६८८,३८९,४३४।१८	२,६८८,३८९,४३४।१८	२,६८८,३८९,४३४।१८	२,६८८,३८९,४३४।१८
१४६	अन्तर्राष्ट्रिय सुनिर्माण तथा विकास बैंक	१०४,३१४,१७१।०४	१०४,३१४,१७१।०४	१०४,३१४,१७१।०४	१०४,३१४,१७१।०४	१०४,३१४,१७१।०४	१०४,३१४,१७१।०४
	कुल जम्मा	३४,७६३,६३८,८७०,४९९।२७	३४,७६३,६३८,८७०,४९९।२७	३४,७६३,६३८,८७०,४९९।२७	३४,७६३,६३८,८७०,४९९।२७	३४,७६३,६३८,८७०,४९९।२७	३४,७६३,६३८,८७०,४९९।२७



  
 महालेखा नियन्त्रक

  
 सह-महालेखा नियन्त्रक




**यस प्रतिवेदन तयारी कार्यमा संलग्न पदाधिकारीहरुको नामावली**

सि.नं.	नाम	पद	कार्यालय/शाखा
१	श्री हरिप्रसाद मैनाली	महालेखा नियन्त्रक	महालेखा नियन्त्रक कार्यालय
२	श्री थानप्रसाद पंजानी	सह- महालेखा नियन्त्रक	कोष व्यवस्थापन तथा सूचना प्रविधि महाशाखा
३	श्री गायत्रीरमण खनाल	उप- महालेखा नियन्त्रक	वित्तीय प्रतिवेदन तथा प्रकाशन शाखा
४	श्री अशोककुमार राना	लेखा अधिकृत	वित्तीय प्रतिवेदन तथा प्रकाशन शाखा
५	श्री नवराज पण्डित	लेखा अधिकृत	वित्तीय प्रतिवेदन तथा प्रकाशन शाखा
६	श्री रमेश प्रसाद भण्डारी	लेखापाल	वित्तीय प्रतिवेदन तथा प्रकाशन शाखा
७	श्री पदम मौनी	लेखापाल	वित्तीय प्रतिवेदन तथा प्रकाशन शाखा







सह-महालेखा नियन्त्रक

